



ÅRSREGNSKAPET FOR REGNSKAPSÅRET 2021 - GENERELL INFORMASJON

Enheten

Organisasjonsnummer: 943 568 758
Organisasjonsform: Aksjeselskap
Foretaksnavn: MED KJEMI AS
Forretningsadresse: Drengsrudbekken 9
1383 ASKER

Regnskapsår

Årsregnskapets periode: 01.01.2021 - 31.12.2021

Konsern

Mørselskap i konsern: Ja
Konsernregnskap lagt ved: Ja

Regnskapsregler

Regler for små foretak benyttet: Ja
Benyttet ved utarbeidelsen av årsregnskapet til selskapet: Regnskapslovens alminnelige regler
Benyttet ved utarbeidelsen av årsregnskapet til konsernet: Regnskapslovens alminnelige regler

Årsregnskapet fastsatt av kompetent organ

Bekreftet av representant for selskapet: Jens Ragnar Jensen
Dato for fastsettelse av årsregnskapet: 07.04.2022

Grunnlag for avgivelse

År 2021: Årsregnskapet er elektronisk innlevert
År 2020: Tall er hentet fra elektronisk innlevert årsregnskap fra 2021

Det er ikke krav til at årsregnskapet m.v. som sendes til Regnskapsregisteret er undertegnet. Kontrollen på at dette er utført ligger hos revisor/enhetens øverste organ. Sikkerheten ivaretas ved at innsender har rolle/rettighet for innsending av årsregnskapet via Altinn, og ved at det bekreftes at årsregnskapet er fastsatt av kompetent organ.

Brønnøysundregistrene, 25.05.2023



Resultatregnskap

Beløp i: NOK	Note	2021	2020
RESULTATREGNSKAP			
Inntekter			
Salgsinntekter	3	45 374 419	46 636 164
Annen driftsinntekt	3	181 008	133 500
Sum inntekter		45 555 427	46 769 664
Kostnader			
vareforbruk	3	31 847 086	33 504 900
Lønnskostnad	4,5	7 164 865	7 244 162
Ordinære avskrivninger	7	10 645	15 469
Annen driftskostnad	3,4	4 530 988	4 363 432
Sum kostnader		43 553 584	45 127 963
Driftsresultat		2 001 843	1 641 701
Finansinntekter og finanskostnader			
Annen renteinntekt		10 144	13 888
Sum finansinntekter		10 144	13 888
Annen rentekostnad			921
Andre finanskostnader		48 445	45 845
Sum finanskostnader		48 445	46 766
Netto finans		-38 301	-32 878
Ordinært resultat før skattekostnad		1 963 542	1 608 823
Skattekostnad	3,6	358 896	358 763
Ordinært resultat etter skattekostnad		1 604 646	1 250 060
Årsresultat	11	1 604 646	1 250 060
Overføringer og disponeringer			
Ordinært utbytte			1 200 000
Tilleggsutbytte		4 000 000	
Overført fra annen egenkapital		-2 395 354	50 060
Sum overføringer og disponeringer		1 604 646	1 250 060



Resultatregnskap

Beløp i: NOK	Note	2021	2020
---------------------	-------------	-------------	-------------



Balanse

Beløp i: NOK	Note	2021	2020
BALANSE - EIENDELER			
Anleggsmidler			
Immaterielle eiendeler			
Utsatt skattefordel	3,6	48 978	66 855
Sum immaterielle eiendeler		48 978	66 855
Varige driftsmidler			
Maskinger, inventar	7	44 100	25 767
Sum varige driftsmidler		44 100	25 767
Finansielle anleggsmidler			
Investering i datterselskap	3	350 835	350 835
Sum finansielle anleggsmidler		350 835	350 835
Sum anleggsmidler		443 913	443 457
Omløpsmidler			
Varer			
Varebeholdning	3,9	5 001 600	7 744 900
Sum varer		5 001 600	7 744 900
Fordringer			
Kundefordringer	9	4 296 308	4 518 983
Andre kortsiktige fordringer		49 778	50 351
Konsernfordringer	3	169 673	302 658
Sum fordringer		4 515 759	4 871 992
Bankinnskudd, kontanter og lignende			
Bankinnskudd	8	6 092 984	5 434 942
Sum bankinnskudd, kontanter og lignende		6 092 984	5 434 942
Sum omløpsmidler		15 610 343	18 051 834
SUM EIENDELER		16 054 256	18 495 291



Balanse

Beløp i: NOK	Note	2021	2020
BALANSE - EGENKAPITAL OG GJELD			
Egenkapital			
Innskutt egenkapital			
Aksjekapital	10,11	600 000	600 000
Sum innskutt egenkapital		600 000	600 000
Opptjent egenkapital			
Annen egenkapital	11	3 669 171	6 423 433
Sum opptjent egenkapital		3 669 171	6 423 433
Sum egenkapital		4 269 171	7 023 433
Sum langsiktig gjeld		0	0
Kortsiktig gjeld			
Leverandørgjeld		3 796 386	5 801 918
Betalbar skatt	6	341 019	302 779
Skyldig offentlige avgifter		2 480 772	2 394 322
Utbytte	11	4 000 000	1 200 000
Kortsiktig konserngjeld	3		270 000
Annen kortsiktig gjeld		1 166 908	1 502 839
Sum kortsiktig gjeld		11 785 085	11 471 858
Sum gjeld		11 785 085	11 471 858
SUM EGENKAPITAL OG GJELD		16 054 256	18 495 291



Konsernets resultatregnskap

Beløp i: NOK	Note	2021	2020
RESULTATREGNSKAP			
Inntekter			
Salgsinntekter	3	45 374 419	46 636 164
Annen driftsinntekt	3	60 000	10 000
Sum inntekter		45 434 419	46 646 164
Kostnader			
Endring i beholdning av varer under tilvirkning og ferdig tilvirkede varer		-299 699	5 023
vareforbruk	3	31 829 046	33 104 395
Lønnskostnad	4,5	7 164 865	7 244 162
Ordinære avskrivninger	7	20 495	25 319
Annen driftskostnad	3,4	4 680 474	4 608 889
Sum kostnader		43 395 181	44 987 788
Driftsresultat		2 039 238	1 658 376
Finansinntekter og finanskostnader			
Annen renteinntekt		10 144	14 031
Sum finansinntekter		10 144	14 031
Annen rentekostnad			1 159
Andre finanskostnader		49 910	46 124
Sum finanskostnader		49 910	47 283
Netto finans		-39 766	-33 252
Ordinært resultat før skattekostnad		1 999 472	1 625 124
Skattekostnad	3,6	366 800	362 401
Ordinært resultat etter skattekostnad		1 632 672	1 262 723
Årsresultat	11	1 632 672	1 262 723
Minoritetsinteresser	2	2 392	-66
Årsresultat etter minoritetsinteresser		1 630 280	1 262 789



Konsernets balanse

Beløp i: NOK	Note	2021	2020
BALANSE - EIENDELER			
Anleggsmidler			
Immaterielle eiendeler			
Utsatt skattefordel	3,6	67 851	84 174
Sum immaterielle eiendeler		67 851	84 174
Varige driftsmidler			
Maskinger, inventar	7	57 245	48 762
Sum varige driftsmidler		57 245	48 762
Sum anleggsmidler		125 096	132 936
Omløpsmidler			
Varer			
Lager a råvarer og halvfabrikata		419 474	119 776
Lager av handelsvarer	3,9	4 922 845	7 668 403
Sum varer		5 342 319	7 788 179
Fordringer			
Kundefordringer	9	4 142 558	4 364 608
Andre kortsiktige fordringer		81 212	50 351
Sum fordringer		4 223 770	4 414 959
Bankinnskudd, kontanter og lignende			
Bankinnskudd	8	6 279 998	5 996 591
Sum bankinnskudd, kontanter og lignende		6 279 998	5 996 591
Sum omløpsmidler		15 846 087	18 199 729
SUM EIENDELER		15 971 183	18 332 665

BALANSE - EGENKAPITAL OG GJELD

Egenkapital

Innskutt egenkapital



Konsernets balanse

Beløp i: NOK	Note	2021	2020
Aksjekapital	10,11	600 000	600 000
Sum innskutt egenkapital		600 000	600 000
Opptjent egenkapital			
Konsernfonds	11	3 564 063	6 292 691
Sum opptjent egenkapital		3 564 063	6 292 691
Minoritetsinteresser		26 818	24 426
Sum egenkapital		4 190 881	6 917 117
Sum langsiktig gjeld		0	0
Kortsiktig gjeld			
Leverandørgjeld		3 779 145	5 623 066
Betalbar skatt	6	350 477	362 792
Skyldig offentlige avgifter		2 480 772	2 397 162
Utbytte	11	4 000 000	1 410 600
Annen kortsiktig gjeld		1 169 908	1 621 928
Sum kortsiktig gjeld		11 780 302	11 415 548
Sum gjeld		11 780 302	11 415 548
SUM EGENKAPITAL OG GJELD		15 971 183	18 332 665



Brønnøysundregistrene

ÅRSREGNSKAP FOR REGNSKAPSÅRET 2021 - GENERELL INFORMASJON

Journalnummer: 2022 281226

Enheten

Organisasjonsnummer: 943 568 758
Organisasjonsform: Aksjeselskap
Foretaksnavn: MED KJEMI AS
Forretningsadresse: Drengsrudbekken 9
1383 ASKER

Regnskapsår

Årsregnskapets periode: 01.01.2021 - 31.12.2021

Konsern

Morselskap i konsern: Ja
Konsernregnskap lagt ved: Ja

Regnskapsregler

Regler for små foretak benyttet: Ja
Benyttet ved utarbeidelsen av
årsregnskapet til selskapet: Regnskapslovens alminnelige regler
Benyttet ved utarbeidelsen av
årsregnskapet til konsernet: Regnskapslovens alminnelige regler

Årsregnskapet fastsatt av kompetent organ

Bekreftet av representant for selskapet: Jens Ragnar Jensen
Dato for fastsettelse av årsregnskapet: 07.04.2022

Grunnlag for avgivelse

År 2021: Årsregnskap er elektronisk innlevert.
År 2020: Tall er hentet fra elektronisk innlevert årsregnskap fra 2021.

Det er ikke krav til at årsregnskapet m.v. som sendes til Regnskapsregisteret er undertegnet. Kontrollen på at dette er utført ligger hos revisor/enhetens øverste organ. Sikkerheten ivaretas ved at innsender har rolle/rettighet for innsending av årsregnskapet via Altinn, og ved at det bekreftes at årsregnskapet er fastsatt av kompetent organ.

Brønnøysundregistrene, 28.05.2022



Organisasjonsnr: 943 568 758
MED KJEMI AS

RESULTATREGNSKAP

Beløp i: NOK	Note	2021	2020
RESULTATREGNSKAP			
Inntekter			
Salgsinntekter	3	45 374 419	46 636 164
Annen driftsinntekt	3	181 008	133 500
Sum inntekter		45 555 427	46 769 664
Kostnader			
vareforbruk	3	31 847 086	33 504 900
Lønnskostnad	4,5	7 164 865	7 244 162
Ordinære avskrivninger	7	10 645	15 469
Annen driftskostnad	3,4	4 530 988	4 363 432
Sum kostnader		43 553 584	45 127 963
Driftsresultat		2 001 843	1 641 701
Finansinntekter og finanskostnader			
Annen renteinntekt		10 144	13 888
Sum finansinntekter		10 144	13 888
Annen rentekostnad			921
Andre finanskostnader		48 445	45 845
Sum finanskostnader		48 445	46 766
Netto finans		-38 301	-32 878
Ordinært resultat før skattekostnad			
Skattekostnad	3,6	1 963 542	1 608 823
Ordinært resultat etter skattekostnad		358 896	358 763
Årsresultat	11	1 604 646	1 250 060
Overføringer og disponeringer			
Ordinært utbytte			1 200 000
Tilleggsutbytte		4 000 000	
Overført fra annen egenkapital		-2 395 354	50 060
Sum overføringer og disponeringer		1 604 646	1 250 060



Organisasjonsnr: 943 568 758
MED KJEMI AS

BALANSE

Beløp i: NOK Note 2021 2020

BALANSE - EIENDELER

Anleggsmidler

Immaterielle eiendeler

Utsatt skattefordel 3,6 48 978 66 855
Sum immaterielle eiendeler 48 978 66 855

Varige driftsmidler

Maskinger, inventar 7 44 100 25 767
Sum varige driftsmidler 44 100 25 767

Finansielle anleggsmidler

Investering i datterselskap 3 350 835 350 835
Sum finansielle anleggsmidler 350 835 350 835

Sum anleggsmidler

443 913 443 457

Omløpsmidler

Varer

Varebeholdning 3,9 5 001 600 7 744 900
Sum varer 5 001 600 7 744 900

Fordringer

Kundefordringer 9 4 296 308 4 518 983
Andre kortsiktige fordringer 49 778 50 351
Konsernfordringer 3 169 673 302 658
Sum fordringer 4 515 759 4 871 992

Bankinnskudd, kontanter og lignende

Bankinnskudd 8 6 092 984 5 434 942
Sum bankinnskudd, kontanter og lignende 6 092 984 5 434 942

Sum omløpsmidler

15 610 343 18 051 834

SUM EIENDELER

16 054 256 18 495 291

BALANSE - EGENKAPITAL OG GJELD

Egenkapital

Innskutt egenkapital

Aksjekapital 10,11 600 000 600 000
Sum innskutt egenkapital 600 000 600 000

Opptjent egenkapital



Annen egenkapital	11	3 669 171	6 423 433
Sum opptjent egenkapital		3 669 171	6 423 433
Sum egenkapital		4 269 171	7 023 433
Sum langsiktig gjeld		0	0
Kortsiktig gjeld			
Leverandørgjeld		3 796 386	5 801 918
Betalbar skatt	6	341 019	302 779
Skyldig offentlige avgifter		2 480 772	2 394 322
Utbytte	11	4 000 000	1 200 000
Kortsiktig konserngjeld	3		270 000
Annen kortsiktig gjeld		1 166 908	1 502 839
Sum kortsiktig gjeld		11 785 085	11 471 858
Sum gjeld		11 785 085	11 471 858
SUM EGENKAPITAL OG GJELD		16 054 256	18 495 291



Organisasjonsnr: 943 568 758
MED KJEMI AS

KONSERNRESULTATREGNSKAP

Beløp i: NOK	Note	2021	2020
RESULTATREGNSKAP			
Inntekter			
Salgsinntekter	3	45 374 419	46 636 164
Annen driftsinntekt	3	60 000	10 000
Sum inntekter		45 434 419	46 646 164
Kostnader			
Endring i beholdning av varer under tilvirkning og ferdig tilvirkede varer vareforbruk	3	-299 699	5 023
Lønnskostnad	4,5	31 829 046	33 104 395
Ordinære avskrivninger	7	7 164 865	7 244 162
Annen driftskostnad	3,4	20 495	25 319
Sum kostnader		4 680 474	4 608 889
Driftsresultat		2 039 238	1 658 376
Finansinntekter og finanskostnader			
Annen renteinntekt		10 144	14 031
Sum finansinntekter		10 144	14 031
Annen rentekostnad			1 159
Andre finanskostnader		49 910	46 124
Sum finanskostnader		49 910	47 283
Netto finans		-39 766	-33 252
Ordinært resultat før skattekostnad			
Skattekostnad	3,6	1 999 472	1 625 124
Ordinært resultat etter skattekostnad		366 800	362 401
Årsresultat	11	1 632 672	1 262 723
Minoritetsinteresser	2	2 392	-66
Årsresultat etter minoritetsinteresser		1 630 280	1 262 789



Organisasjonsnr: 943 568 758
MED KJEMI AS

KONSERNBALANSE

Beløp i: NOK	Note	2021	2020
BALANSE - EIENDELER			
Anleggsmidler			
Immaterielle eiendeler			
Utsatt skattefordel	3,6	67 851	84 174
Sum immaterielle eiendeler		67 851	84 174
Varige driftsmidler			
Maskinger, inventar	7	57 245	48 762
Sum varige driftsmidler		57 245	48 762
Sum anleggsmidler		125 096	132 936
Omløpsmidler			
Varer			
Lager a råvarer og halvfabrikata		419 474	119 776
Lager av handelsvarer	3,9	4 922 845	7 668 403
Sum varer		5 342 319	7 788 179
Fordringer			
Kundefordringer	9	4 142 558	4 364 608
Andre kortsiktige fordringer		81 212	50 351
Sum fordringer		4 223 770	4 414 959
Bankinnskudd, kontanter og lignende			
Bankinnskudd	8	6 279 998	5 996 591
Sum bankinnskudd, kontanter og lignende		6 279 998	5 996 591
Sum omløpsmidler		15 846 087	18 199 729
SUM EIENDELER		15 971 183	18 332 665
BALANSE - EGENKAPITAL OG GJELD			
Egenkapital			
Innskutt egenkapital			
Aksjekapital	10,11	600 000	600 000
Sum innskutt egenkapital		600 000	600 000
Opptjent egenkapital			
Konsernfonds	11	3 564 063	6 292 691
Sum opptjent egenkapital		3 564 063	6 292 691
Minoritetsinteresser		26 818	24 426



Sum egenkapital	4 190 881	6 917 117
Sum langsiktig gjeld	0	0
Kortsiktig gjeld		
Leverandørgjeld	3 779 145	5 623 066
Betalbar skatt	6 350 477	362 792
Skyldig offentlige avgifter	2 480 772	2 397 162
Utbytte	11 4 000 000	1 410 600
Annen kortsiktig gjeld	1 169 908	1 621 928
Sum kortsiktig gjeld	11 780 302	11 415 548
Sum gjeld	11 780 302	11 415 548
SUM EGENKAPITAL OG GJELD	15 971 183	18 332 665



Organisasjonsnr: 943 568 758
MED KJEMI AS

NOTEOPPLYSNINGER - SELSKAP - alle poster oppgitt i hele tall

Note

1

Regnskapsprinsipper

Årsregnskapet er satt opp i samsvar med regnskapsloven og NRS 8 - God regnskapsskikk for små foretak. Årsregnskapet er avlagt under forutsetning om fortsatt drift. Konsolideringsprinsipper Konsernregnskapet viser konsernets økonomiske situasjon når konsernselskapene betraktes som en regnskapsmessig enhet. Det konsoliderte regnskapet omfatter morselskapet Med Kjemi AS og Datterselskapet Diag Nor AS. Alle vesentlige transaksjoner og mellomværende mellom konsernselskapene er eliminert. Aksjer i datterselskapene er konsolidert etter kontinuitetsmetoden. Kostpris på aksjer i datterselskapene er eliminert mot datterselskapets egenkapital. Driftsinntekter Inntektsføring ved salg av varer skjer på leveringstidspunktet. Tjenester inntektsføres etter hvert som de leveres. Omløpsmidler/kortsiktig gjeld Omløpsmidler og kortsiktig gjeld omfatter normalt poster som forfaller til betaling innen ett år etter balansedagen, samt poster som knytter seg til varekretsløpet. Omløpsmidler vurderes til laveste verdi av anskaffelseskost og antatt virkelig verdi. Varige driftsmidler og avskrivninger Anleggsmidler omfatter eiendeler bestemt til varig eie og bruk. Anleggsmidler er vurdert til anskaffelseskost. Varige driftsmidler balanseføres og avskrives over driftsmidlets økonomiske levetid. Valuta Pengeposter i utenlandsk valuta er omregnet til balansedagens kurs. Varebeholdning Varer er vurdert til det laveste av anskaffelseskost og netto salgsverdi. Fordringer Kundefordringer og andre fordringer oppføres til pålydende etter fradrag for avsetning til forventet tap. Avsetning til tap gjøres på grunnlag av en individuell vurdering av de enkelte fordringene. I tillegg gjøres det for kundefordringer en uspesifisert avsetning for å dekke generell tapsrisiko. Skatt Skattekostnaden i resultatregnskapet omfatter både periodens betalbare skatt og endring i utsatt skatt. Utsatt skatt i resultatregnskapet er skatt beregnet på endringer i midlertidige forskjeller mellom skattemessige og regnskapsmessige verdier og inngår som en del av selskapets totale skattekostnader. Utsatt skatt avsettes som langsiktig gjeld i balansen. I den grad utsatt skattefordel overstiger utsatt skatt, medtas utsatt skattefordel i balansen iht god regnskapsskikk.

Note

4

Antall årsverk i regnskapsåret

6.00

Note

4

Spesifisering av resultatregnskapet

Lønnskostnader

<u>Lønn</u>	<u>Årets</u>	<u>Fjorårets</u>
-------------	--------------	------------------



	5379606.00	5653300.00
<u>Folketrygdavgift</u>	<u>Årets</u>	<u>Fjorårets</u>
	880413.00	837080.00
<u>Pensjonskostnader</u>	<u>Årets</u>	<u>Fjorårets</u>
	624155.00	453263.00
<u>Andre ytelser</u>	<u>Årets</u>	<u>Fjorårets</u>
	280691.00	300519.00
<u>Sum lønnskostnader</u>	<u>Årets</u>	<u>Fjorårets</u>
	7164865.00	7244162.00

Mer om årsverk og lønn

Godtgjørelser (innberettet) Daglig leder Styret Lønn og feriepenger 879 886
195 107 Bonus 180 856 Annen innberettet godtgjørelse 77 870 Premie til
pensjonsordning 163 274 0 1 301 886 195 107 Note - Ansatte, godtgjørelser,
lån til ansatte m.m. (fort.) Godtgjørelse til revisor Avregning
2020-regnskapet: Med Kjemi AS Konsern Revisjonshonorar 66 000 86 500
Bistand - andre tjenester 42 875 61 453 108 875 147 953 Med Kjemi AS
Konsern Kostnadsført honorar/bistand til revisor i 2021-regnskapet 124 098
150 400

Note

Ekstraordinære inntekter og kostnader

<u>Sum</u>	<u>Beløp</u>
------------	--------------

Note

Varige driftsmidler og immaterielle eiendeler

<u>Anskaffelseskost 01.01.</u>	<u>Varige driftsmidler</u>	<u>Immaterielle eiend.</u>
	2956045.00	
<u>Tilgang i året</u>	<u>Varige driftsmidler</u>	<u>Immaterielle eiend.</u>
	28978.00	
<u>Anskaffelseskost 31.12.</u>	<u>Varige driftsmidler</u>	<u>Immaterielle eiend.</u>
	2985023.00	
<u>Samlede av-/nedskrivn.</u>	<u>Varige driftsmidler</u>	<u>Immaterielle eiend.</u>
	2940923.00	
<u>Balanseført verdi 31.12.</u>	<u>Varige driftsmidler</u>	<u>Immaterielle eiend.</u>
	44100.00	
<u>Årets av-/nedskrivn.</u>	<u>Varige driftsmidler</u>	<u>Immaterielle eiend.</u>
	10645.00	

Anskaffelseskost - balanseførte lånekostnader, egentilvirkede anleggsmidler

Goodwill spesifisert for hvert enkelt virksomhetskjøp

Avskrivningsplan for goodwill som er lenger enn fem år - begrunnelse



Mer om varige driftsmidler/immaterielle eiendeler

Det er benyttet samme avskrivningsplan (lineær) som i fjorårets regnskap.

Note

3

Konsern, tilknyttet selskap m.v.

Investering som regnskapsføres etter egenkapitalmetoden

Konsernregnskap

Morselskapet sitt navn

Forretningskontor for morselskapet

Begrunnelse for at datterselskap er utelatt fra konsolideringen

<u>Samlet beløp - tilknyttet selskap</u>	<u>Årets</u>	<u>Fjorårets</u>
--	--------------	------------------

<u>Samlet beløp - foretak i samme konsern</u>	<u>Årets</u>	<u>Fjorårets</u>
---	--------------	------------------

Kortsiktig gjeld

<u>Samlet beløp - foretak i samme konsern</u>	<u>Årets</u>	<u>Fjorårets</u>
---	--------------	------------------

<u>Samlet beløp - felles kontrollert virksomhet</u>	<u>Årets</u>	<u>Fjorårets</u>
---	--------------	------------------

<u>Pantstillelse</u>	<u>Beløp</u>
----------------------	--------------

Note

<u>Beholdning av egne aksjer</u>	<u>Antall</u>	<u>Pålydende</u>	<u>Andel av aksjek.</u>
----------------------------------	---------------	------------------	-------------------------

Erverv

Endringer i beholdning av aksjer i løpet av regnskapsåret

Avhendelse

Endringer i beholdning av aksjer i løpet av regnskapsåret

Samvirkeforetak



Vedtektsbestemmelser/årsmøtevedtak/forslag til vedtak om medlemskapskonti

Mer om aksjer

Note

Lån og sikkerhetsstillelse til medlemmer

Opplysninger om:

Medlemmer av:

Mer om lån og sikkerhetsstillelse

Note

2, 3, 5, 6, 8, 9, 10, 11

Noteopplysninger ut over minimumskravene for små foretak

Note 2 - Minoritetsinteresser Minoritetsinteressenes andel av resultat i Diag Nor AS utgjør 8,03% av datterselskapets resultat i 2021. Minoritetsinteressenes andel av balansen refererer seg til samme selskap og utgjør 8,03% av bokført egenkapital pr 31.12.21. Note 3 - Konsern, datter selskap Morselskapet har eierandeler i følgende selskaper: An-skaffelses tidspunkt Eierandel Stemme-rett Aksjenes kostpris bokført Selskapets egenkapital Selskapets resultat Diag Nor AS 1 991 91,96 % 350 835 333 974 29 787 Diag Nor AS har sitt forretningskontor i Asker kommune. Aksjene i datterselskapet er eliminert etter kontinuitetsmetoden og interne mellomværender og inntekter/kostnader er eliminert. Internt varekjøp og varesalg er eliminert, herunder intern fortjeneste i varebeholdning beregnet til kr 78 755 og reduksjon i utsatt skattefordel beregnet til kr -497. Det er ikke stilt garantier eller andre sikkerhetsstillelser til fordel for noen av selskapene. Konserninterne transaksjoner og mellomværender mv. 2021 2020 Administrasjonsbidrag fra datterselskap 20 000 20 000 Kjøp av varer fra datterselskap 1 012 930 984 355 Salg av produksjonstjenester til datterselskap 41 008 43 500 Husleie fra datterselskap 60 000 60 000 Renter mellom konsernselskap Krav på utbytte fra Diag Nor AS Skyldig konsernbidrag til Diag Nor (270 000) Kundefordring på Diag Nor AS 153 750 154 375 Leverandørgjeld til Diag Nor AS (114 630) (299 500) Mellomregning - fordring på DN / Gjeld til DN (-) 169 673 302 658 Note 5 Pensjonsforpliktelser Selskapet er pliktig til å ha tjenestepensjonsordning etter lov om obligatorisk tjenestepensjon. Pensjonsforpliktelsene for de ansatte er dekket gjennom 2 kollektive pensjonsavtaler, som omfatter alle ansatte. Forpliktelsen er ikke balanseført og den årlige pensjonspremien anses som årets pensjonskostnad. Premiefond tilhørende selskapets pensjonsavtaler var kr 25.157,- pr 31.12.21. Note 6 Skattekostnad Årets skattekostnad består av: Med-Kjemi AS Konsernet 2021 2020 2021 2020 Betalbar skatt 341 019 302 779 350 477 362 792 Skatt på konsernbidrag 59 400 Endring utsatt skatt 17 877 -3 416 16 323 -391 Netto skattekostnad 358 896 358 763 366 800 362 401 Utsatt skattefordel 31.12.2021 01.01.2021 31.12.2021 01.01.2021 Internfortjeneste varelager -78 755 -76 497 Netto grunnlag DN -7 033 -2 228 Netto grunnlag MK -222 627 -303 885 -222 627 -303 885 Sum grunnlag -222 627 -303 885 -308 415 -382 610 Utsatt skattefordel -48 978 -66 855 -67 851 -84 174 Alle midlertidige forskjeller kan utlignes, og dette er gjennomført i beregningen av utsatt skatt. Note 8 Bundne midler I posten inngår bundne bankinnskudd med kr 613 921 som vedrører forskuddstrekk ansatte. Note 9 Langsiktig gjeld / pantstillelser og garantier Med-Kjemi AS Konsernet Bokført gjeld som er sikret ved pant o.l.: 2021 2020 2021 2020 Gjeld til kredittinstitusjoner Pantesikret bevilget kassekreditt som det ikke var trukket på pr 31.12: 1 000 000 1 000 000 1 000 000 1 000 000 Bokført verdi av eiendeler stilt som sikkerhet for bokført gjeld: Varelager 5 001 600 7 744 900 5 342 319 7 788 179 Kundefordringer 4 296 308 4 518 983 4 142 558 4 364 608 Totalt 9 297 908 12 263 883 9 484 877 12 152 787 Note 10 Aksjekapital og aksjonærinformasjon Selskapets aksjekapital består av 600 aksjer pålydende



kr. 1 000, i alt kr 600 000. Alle aksjene har lik stemmerett. Eierstruktur
Selskapets aksjonærer og styresammensetning pr. 31.12.2021 var: Antall
aksjer Eierandel Verv Jens Jensen Styrets leder Olaf Styrmoen Styremedlem
Marianne Lysdahl 24 4 % Styremedlem Rune Vegusdal 24 4 % Styremedlem
Med-Hold AS 276 46 % Marmed AS 276 46 % Sum 600 100 % Note 11 Egenkapital
Med-Kjemi AS Aksjekapital Annen egenkapital Sum Egenkapital pr. 01.01.2021
600 000 6 423 433 7 023 433 Årets resultat 1 604 646 1 604 646 Korr. feil i
2020-regnskapet -358 908 -358 908 Tilleggsutbytte -4 000 000 -4 000 000
Egenkapital pr. 31.12.2021 600 000 3 669 171 4 269 171 Konsernet
Egenkapital pr. 01.01.2021 600 000 6 292 691 6 892 691 Årets resultat 1 630
280 1 630 280 Korr. feil i 2020-regnskapet -358 908 -358 908 Tilleggsutbytte
-4 000 000 -4 000 000 Egenkapital pr. 31.12.2021 600 000 3 564 063 4 164 063
Feilen i 2020-regnskapet består av en korreksjon av leverandørreskontro
Greiner. Korreksjonen i 2020- regnskapet er tilbakeført i 2021, da det
viser seg at korreksjonen i 2020 var foretatt på feil grunnlag.



Organisasjonsnr: 943 568 758
MED KJEMI AS

NOTEOPPLYSNINGER - KONSERN - alle poster oppgitt i hele tall

Note

1

Regnskapsprinsipper

Note 1 - Regnskapsprinsipper Årsregnskapet er satt opp i samsvar med regnskapsloven og NRS 8 - God regnskapsskikk for små foretak. Årsregnskapet er avlagt under forutsetning om fortsatt drift. Konsolideringsprinsipper Konsernregnskapet viser konsernets økonomiske situasjon når konsernselskapene betraktes som en regnskapsmessig enhet. Det konsoliderte regnskapet omfatter morselskapet Med Kjemi AS og Datterselskapet Diag Nor AS. Alle vesentlige transaksjoner og mellomværende mellom konsernselskapene er eliminert. Aksjer i datterselskapene er konsolidert etter kontinuitetsmetoden. Kostpris på aksjer i datterselskapene er eliminert mot datterselskapets egenkapital. Driftsinntekter Inntektsføring ved salg av varer skjer på leveringstidspunktet. Tjenester inntektsføres etter hvert som de leveres. Omløpsmidler/kortsiktig gjeld Omløpsmidler og kortsiktig gjeld omfatter normalt poster som forfaller til betaling innen ett år etter balansedagen, samt poster som knytter seg til varekretsløpet. Omløpsmidler vurderes til laveste verdi av anskaffelseskost og antatt virkelig verdi. Varige driftsmidler og avskrivninger Anleggsmidler omfatter eiendeler bestemt til varig eie og bruk. Anleggsmidler er vurdert til anskaffelseskost. Varige driftsmidler balanseføres og avskrives over driftsmidlets økonomiske levetid. Valuta Pengeposter i utenlandsk valuta er omregnet til balansedagens kurs. Varebeholdning Varer er vurdert til det laveste av anskaffelseskost og netto salgsverdi. Fordringer Kundefordringer og andre fordringer oppføres til pålydende etter fradrag for avsetning til forventet tap. Avsetning til tap gjøres på grunnlag av en individuell vurdering av de enkelte fordringene. I tillegg gjøres det for kundefordringer en uspesifisert avsetning for å dekke generell tapsrisiko. Skatt Skattekostnaden i resultatregnskapet omfatter både periodens betalbare skatt og endring i utsatt skatt. Utsatt skatt i resultatregnskapet er skatt beregnet på endringer i midlertidige forskjeller mellom skattemessige og regnskapsmessige verdier og inngår som en del av selskapets totale skattekostnader. Utsatt skatt avsettes som langsiktig gjeld i balansen. I den grad utsatt skattefordel overstiger utsatt skatt, medtas utsatt skattefordel i balansen iht god regnskapsskikk.

Note

4

Antall årsverk i regnskapsåret

6.00

Note

4

Spesifisering av resultatregnskapet

Lønnskostnader

<u>Lønn</u>	<u>Årets</u>	<u>Fjorårets</u>
-------------	--------------	------------------



	5379606.00	5653300.00
<u>Folketrygdavgift</u>	<u>Årets</u>	<u>Fjorårets</u>
	880413.00	837080.00
<u>Pensjonskostnader</u>	<u>Årets</u>	<u>Fjorårets</u>
	624155.00	453263.00
<u>Andre ytelser</u>	<u>Årets</u>	<u>Fjorårets</u>
	280691.00	300519.00
<u>Sum lønnskostnader</u>	<u>Årets</u>	<u>Fjorårets</u>
	7164865.00	7244162.00

Mer om årsverk og lønn

Godtgjørelser (innberettet) Daglig leder Styret Lønn og feriepenger 879 886
195 107 Bonus 180 856 Annen innberettet godtgjørelse 77 870 Premie til
pensjonsordning 163 274 0 1 301 886 195 107 Note - Ansatte, godtgjørelser,
lån til ansatte m.m. (fort.) Godtgjørelse til revisor Avregning
2020-regnskapet: Med Kjemi AS Konsern Revisjonshonorar 66 000 86 500
Bistand - andre tjenester 42 875 61 453 108 875 147 953 Med Kjemi AS
Konsern Kostnadsført honorar/bistand til revisor i 2021-regnskapet 124 098
150 400

Note

Ekstraordinære inntekter og kostnader

<u>Sum</u>	<u>Beløp</u>
------------	--------------

Note

7

Varige driftsmidler og immaterielle eiendeler

<u>Anskaffelseskost 01.01.</u>	<u>Varige driftsmidler</u>	<u>Immaterielle eiend.</u>
	2956045.00	
<u>Tilgang i året</u>	<u>Varige driftsmidler</u>	<u>Immaterielle eiend.</u>
	28978.00	
<u>Anskaffelseskost 31.12.</u>	<u>Varige driftsmidler</u>	<u>Immaterielle eiend.</u>
	2985023.00	
<u>Samlede av-/nedskrivn.</u>	<u>Varige driftsmidler</u>	<u>Immaterielle eiend.</u>
	2940923.00	
<u>Balanseført verdi 31.12.</u>	<u>Varige driftsmidler</u>	<u>Immaterielle eiend.</u>
	44100.00	
<u>Årets av-/nedskrivn.</u>	<u>Varige driftsmidler</u>	<u>Immaterielle eiend.</u>
	10645.00	

Anskaffelseskost - balanseførte lånekostnader, egentilvirkede anleggsmidler

Goodwill spesifisert for hvert enkelt virksomhetskjøp

Avskrivningsplan for goodwill som er lenger enn fem år - begrunnelse



Mer om varige driftsmidler/immaterielle eiendeler

Det er benyttet samme avskrivningsplan (lineær) som i fjorårets regnskap.

Konsernregnskap

Morselskapet sitt navn

Forretningskontor for morselskapet

Begrunnelse for at datterselskap er utelatt fra konsolideringen

<u>Samlet beløp - tilknyttet selskap</u>	<u>Årets</u>	<u>Fjorårets</u>
--	--------------	------------------

<u>Samlet beløp - foretak i samme konsern</u>	<u>Årets</u>	<u>Fjorårets</u>
---	--------------	------------------

<u>Samlet beløp - foretak i samme konsern</u>	<u>Årets</u>	<u>Fjorårets</u>
---	--------------	------------------

<u>Samlet beløp - felles kontrollert virksomhet</u>	<u>Årets</u>	<u>Fjorårets</u>
---	--------------	------------------

<u>Pantstillelse</u>	<u>Beløp</u>
----------------------	--------------

Note

<u>Beholdning av egne aksjer</u>	<u>Antall</u>	<u>Pålydende</u>	<u>Andel av aksjek.</u>
----------------------------------	---------------	------------------	-------------------------

Erverv

Endringer i beholdning av aksjer i løpet av regnskapsåret

Avhendelse

Endringer i beholdning av aksjer i løpet av regnskapsåret

Samvirkeforetak

Vedtektsbestemmelser/årsmøtevedtak/forslag til vedtak om medlemskapskonti

Mer om aksjer

Note

Lån og sikkerhetsstillelse til medlemmer



Opplysninger om:

Medlemmer av:

Mer om lån og sikkerhetsstillelse

Note

2, 3, 5, 6, 8, 9, 10, 11

Noteopplysninger ut over minimumskravene for små foretak

Note 2 - Minoritetsinteresser Minoritetsinteressenes andel av resultat i Diag Nor AS utgjør 8,03% av datterselskapets resultat i 2021. Minoritetsinteressenes andel av balansen refererer seg til samme selskap og utgjør 8,03% av bokført egenkapital pr 31.12.21. Note 3 - Konsern, datter selskap Morselskapet har eierandeler i følgende selskaper: An-skaffelses tidspunkt Eierandel Stemme-rett Aksjenes kostpris bokført Selskapets egenkapital Selskapets resultat Diag Nor AS 1 991 91,96 % 350 835 333 974 29 787 Diag Nor AS har sitt forretningskontor i Asker kommune. Aksjene i datterselskapet er eliminert etter kontinuitetsmetoden og interne mellomværender og inntekter/kostnader er eliminert. Internt varekjøp og varesalg er eliminert, herunder intern fortjeneste i varebeholdning beregnet til kr 78 755 og reduksjon i utsatt skattefordel beregnet til kr -497. Det er ikke stilt garantier eller andre sikkerhetsstillelser til fordel for noen av selskapene. Konserninterne transaksjoner og mellomværender mv. 2021 2020 Administrasjonsbidrag fra datterselskap 20 000 20 000 Kjøp av varer fra datterselskap 1 012 930 984 355 Salg av produksjonstjenester til datterselskap 41 008 43 500 Husleie fra datterselskap 60 000 60 000 Renter mellom konsernselskap Krav på utbytte fra Diag Nor AS Skyldig konsernbidrag til Diag Nor (270 000) Kundefordring på Diag Nor AS 153 750 154 375 Leverandørgjeld til Diag Nor AS (114 630) (299 500) Mellomregning - fordring på DN / Gjeld til DN (-) 169 673 302 658 Note 5 Pensjonsforpliktelser Selskapet er pliktig til å ha tjenestepensjonsordning etter lov om obligatorisk tjenestepensjon. Pensjonsforpliktelsene for de ansatte er dekket gjennom 2 kollektive pensjonsavtaler, som omfatter alle ansatte. Forpliktelsen er ikke balanseført og den årlige pensjonspremien anses som årets pensjonskostnad. Premiefond tilhørende selskapets pensjonsavtaler var kr 25.157,- pr 31.12.21. Note 6 Skattekostnad Årets skattekostnad består av: Med-Kjemi AS Konsernet 2021 2020 2021 2020 Betalbar skatt 341 019 302 779 350 477 362 792 Skatt på konsernbidrag 59 400 Endring utsatt skatt 17 877 -3 416 16 323 -391 Netto skattekostnad 358 896 358 763 366 800 362 401 Utsatt skattefordel 31.12.2021 01.01.2021 31.12.2021 01.01.2021 Internfortjeneste varelager -78 755 -76 497 Netto grunnlag DN -7 033 -2 228 Netto grunnlag MK -222 627 -303 885 -222 627 -303 885 Sum grunnlag -222 627 -303 885 -308 415 -382 610 Utsatt skattefordel -48 978 -66 855 -67 851 -84 174 Alle midlertidige forskjeller kan utlignes, og dette er gjennomført i beregningen av utsatt skatt. Note 8 Bundne midler I posten inngår bundne bankinnskudd med kr 613 921 som vedrører forskuddstrekk ansatte. Note 9 Langsiktig gjeld / pantstillelser og garantier Med-Kjemi AS Konsernet Bokført gjeld som er sikret ved pant o.l.: 2021 2020 2021 2020 Gjeld til kredittinstitusjoner Pantesikret bevilget kassekreditt som det ikke var trukket på pr 31.12: 1 000 000 1 000 000 1 000 000 1 000 000 Bokført verdi av eiendeler stilt som sikkerhet for bokført gjeld: Varelager 5 001 600 7 744 900 5 342 319 7 788 179 Kundefordringer 4 296 308 4 518 983 4 142 558 4 364 608 Totalt 9 297 908 12 263 883 9 484 877 12 152 787 Note 10 Aksjekapital og aksjonærinformasjon Selskapets aksjekapital består av 600 aksjer pålydende kr. 1 000, i alt kr 600 000. Alle aksjene har lik stemmerett. Eierstruktur Selskapets aksjonærer og styresammensetning pr. 31.12.2021 var: Antall aksjer Eierandel Verv Jens Jensen Styrets leder Olaf Styrmoen Styremedlem Marianne Lysdahl 24 4 % Styremedlem Rune Vegusdal 24 4 % Styremedlem Med-Hold AS 276 46 % Marmed AS 276 46 % Sum 600 100 % Note 11 Egenkapital Med-Kjemi AS Aksjekapital Annen egenkapital Sum Egenkapital pr. 01.01.2021 600 000 6 423 433 7 023 433 Årets resultat 1 604 646 1 604 646 Korr. feil i 2020-regnskapet -358 908 -358 908 Tilleggsutbytte -4 000 000 -4 000 000 Egenkapital pr. 31.12.2021 600 000 3 669 171 4 269 171 Konsernet Egenkapital pr. 01.01.2021 600 000 6 292 691 6 892 691 Årets resultat 1 630 280 1 630 280 Korr. feil i 2020-regnskapet -358 908 -358 908 Tilleggsutbytte



-4 000 000 -4 000 000 Egenkapital pr. 31.12.2021 600 000 3 564 063 4 164 063
Feilen i 2020-regnskapet består av en korreksjon av leverandørreskontro
Greiner. Korreksjonen i 2020- regnskapet er tilbakeført i 2021, da det
viser seg at korreksjonen i 2020 var foretatt på feil grunnlag.



MED-KJEMI AS

RESULTATREGNSKAP	Noter	Med-Kjemi AS		Konsern	
		2021	2020	2021	2020
DRIFTSINNTEKTER OG DRIFTSKOSTNADER					
Salgsinntekter	(3)	45 374 419	46 636 164	45 374 419	46 636 164
Husleieinntekter					
Annen driftsinntekt	(3)	181 008	133 500	60 000	10 000
Sum driftsinntekter		45 555 427	46 769 664	45 434 419	46 646 164
Vareforbruk	(3)	31 847 086	33 504 900	31 829 046	33 104 395
Beh.ending varer i arbeid/ferdigvarer				-299 699	5 023
Lønnskostnader m.m.	(4,5)	7 164 865	7 244 162	7 164 865	7 244 162
Andre driftskostnader	(3,4)	4 530 988	4 363 433	4 680 474	4 608 889
Ordinære avskrivninger	(7)	10 645	15 469	20 495	25 319
Sum driftskostnader		43 553 584	45 127 963	43 395 181	44 987 788
Driftsresultat		2 001 843	1 641 701	2 039 238	1 658 376
FINANSINNTEKTER OG FINANSKOSTNADER					
Mottatt utbytte fra datterselskap	(3)				
Renteinntekter konsernselskap	(3)				
Andre renteinntekter		10 144	13 888	10 144	14 031
Rentekostnader konsernselskap	(3)				
Andre rentekostnader			-921		-1 159
Andre finanskostnader		-48 445	-45 845	-49 910	-46 124
Resultat av finansposter		-38 301	-32 878	-39 766	-33 252
Resultat før skattekostnad		1 963 542	1 608 823	1 999 472	1 625 124
Skattekostnad på ordinært resultat	(3,6)	-358 896	-358 763	-366 800	-362 401
Min.interesser (underskudd/-overskudd)	(2)			-2 392	66
Årsoverskudd (= årsunderskudd)	(11)	1 604 646	1 250 060	1 630 280	1 262 789
OVERFØRINGER					
Overført fra annen egenkapital		-4 000 000	50 060		
Overført til annen egenkapital	(11)	1 604 646			
Avgitt konsernbidrag					
Tilleggsutbytte		4 000 000			
Avsatt til utbytte	(11)		1 200 000		
Sum overføringer		1 604 646	1 250 060		

Vedlagte noter er en del av årsoppgjøret



MED-KJEMI AS

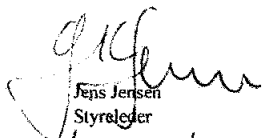
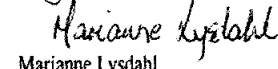
BALANSE PR. 31.12	Noter	Med-Kjemi AS 2021	Med-Kjemi AS 2020	Konsern 2021	Konsern 2020
ANLEGGSMIDLER					
Immaterielle eiendeler					
Utsatt skattefordel	(3,6)	48 978	66 855	67 851	84 174
Sum immaterielle eiendeler		48 978	66 855	67 851	84 174
Varige driftsmidler					
Maskiner, inventar o.l.	(7)	44 100	25 767	57 245	48 762
Sum varige driftsmidler		44 100	25 767	57 245	48 762
Finansielle anleggsmidler					
Aksjer i datterselskap	(3)	350 835	350 835	0	0
Lån til ansatte		0	0	0	0
Sum finansielle anleggsmidler		350 835	350 835	0	0
Sum anleggsmidler		443 913	443 457	125 096	132 936
OMLØPSMIDLER					
Lager råvarer/halvfabrikata				419 474	119 776
Lager av handelsvarer	(3,9)	5 001 600	7 744 900	4 922 845	7 668 403
Sum lager av varer		5 001 600	7 744 900	5 342 319	7 788 179
Fordringer					
Kundefordringer	(9)	4 296 308	4 518 983	4 142 558	4 364 608
Fordring på konsernselskap	(3)	169 673	302 658	0	0
Andre kortsiktige fordringer		49 778	50 351	81 212	50 351
Sum fordringer		4 515 759	4 871 992	4 223 770	4 414 959
Bankinnskudd, kontanter og lignende	(8)	6 092 984	5 434 942	6 279 998	5 996 591
Sum omløpsmidler		15 610 343	18 051 834	15 846 087	18 199 729
SUM EIENDELER		16 054 256	18 495 291	15 971 183	18 332 665

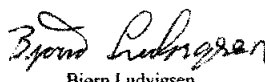
Vedlagte noter er en del av årsoppgjøret



**MED-KJEMI AS**

BALANSE PR. 31.12	Noter	Med-Kjemi AS		Konsern	
		2021	2020	2021	2020
EGENKAPITAL OG GJELD					
Innskutt egenkapital					
Aksjekapital (600 aksjer à 1 000)	(10.11)	600 000	600 000	600 000	600 000
Sum innskutt egenkapital		600 000	600 000	600 000	600 000
Opptjent egenkapital					
Annen egenkapital	(11)	3 669 171	6 423 433		
Konsernfonds	(11)			3 564 063	6 292 691
Sum opptjent egenkapital		3 669 171	6 423 433	3 564 063	6 292 691
Sum egenkapital		4 269 171	7 023 433	4 164 063	6 892 691
Minoritetsinteresser	(2)			26 818	24 426
GJELD					
Kortsiktig gjeld					
Kortsiktig gjeld til konsernselskap	(3)		270 000		
Leverandørgjeld		3 796 386	5 801 918	3 779 145	5 623 066
Skyldig offentlige avgifter		2 480 772	2 394 322	2 480 772	2 397 162
Betalbar skatt, ikke utlignet	(6)	341 019	302 779	350 477	362 792
Avsatt til utbytte	(11)	4 000 000	1 200 000	4 000 000	1 410 600
Annen kortsiktig gjeld		1 166 909	1 502 839	1 169 908	1 621 928
Sum kortsiktig gjeld		11 785 086	11 471 858	11 780 302	11 415 548
Sum gjeld		11 785 086	11 471 858	11 780 302	11 415 548
SUM EGENKAPITAL OG GJELD		16 054 256	18 495 291	15 971 183	18 332 665

Asker, 26. mars 2022


Jens Jensen
Styreleder

Marianne Lysdahl
Styremedlem


Bjørn Ludvigsen
Daglig leder


Olaf Styrmo
Styremedlem

Rune Vegusdal
Styremedlem

Vedlagte noter er en del av årsoppgjøret



Med-Kjemi AS

Noter til morselskapets og konsernets regnskap for 2021

Note 1 - Regnskapsprinsipper

Årsregnskapet er satt opp i samsvar med regnskapsloven og NRS 8 - God regnskapsskikk for små foretak. Årsregnskapet er avlagt under forutsetning om fortsatt drift.

Konsolideringsprinsipper

Konsernregnskapet viser konsernets økonomiske situasjon når konsernselskapene betraktes som en regnskapsmessig enhet. Det konsoliderte regnskapet omfatter morselskapet Med Kjemi AS og Datterselskapet Diag Nor AS. Alle vesentlige transaksjoner og mellomværende mellom konsernselskapene er eliminert. Aksjer i datterselskapene er konsolidert etter kontinuitetsmetoden. Kostpris på aksjer i datterselskapene er eliminert mot datterselskapets egenkapital.

Driftsinntekter

Inntektsføring ved salg av varer skjer på leveringstidspunktet. Tjenester inntektsføres etter hvert som de leveres.

Omløpsmidler/kortsiktig gjeld

Omløpsmidler og kortsiktig gjeld omfatter normalt poster som forfaller til betaling innen ett år etter balansedagen, samt poster som knytter seg til varekretsløpet. Omløpsmidler vurderes til laveste verdi av anskaffelseskost og antatt virkelig verdi.

Varige driftsmidler og avskrivninger

Anleggsmidler omfatter eiendeler bestemt til varig eie og bruk. Anleggsmidler er vurdert til anskaffelseskost. Varige driftsmidler balanseføres og avskrives over driftsmidlets økonomiske levetid.

Valuta

Pengeposter i utenlandsk valuta er omregnet til balansedagens kurs.

Varebeholdning

Varer er vurdert til det laveste av anskaffelseskost og netto salgsverdi.

Fordringer

Kundefordringer og andre fordringer oppføres til pålydende etter fradrag for avsetning til forventet tap. Avsetning til tap gjøres på grunnlag av en individuell vurdering av de enkelte fordringene. I tillegg gjøres det for kundefordringer en uspesifisert avsetning for å dekke generell tapsrisiko.

Skatt

Skattekostnaden i resultatregnskapet omfatter både periodens betalbare skatt og endring i utsatt skatt. Utsatt skatt i resultatregnskapet er skatt beregnet på endringer i midlertidige forskjeller mellom skattemessige og regnskapsmessige verdier og inngår som en del av selskapets totale skattekostnader. Utsatt skatt avsettes som langsiktig gjeld i balansen. I den grad utsatt skattefordel overstiger utsatt skatt, medtas utsatt skattefordel i balansen iht god regnskapsskikk.

Note 2 - Minoritetsinteresser

Minoritetsinteressenes andel av resultat i Diag Nor AS utgjør 8,03% av datterselskapets resultat i 2021.

Minoritetsinteressenes andel av balansen refererer seg til samme selskap og utgjør 8,03% av bokført egenkapital pr 31.12.21.



Med-Kjemi AS

Noter til morselskapets og konsernets regnskap for 2021

Note 3 - Konsern, datter selskap

Morselskapet har eierandeler i følgende selskaper:	An-skaffelses tidspunkt	Eierandel Stemme-rett	Aksjenes kostpris bokført	Selskapets egenkapital	Selskapets resultat
Diag Nor AS	1 991	91,96 %	350 835	333 974	29 787

Diag Nor AS har sitt forretningskontor i Asker kommune.

Aksjene i datterselskapet er eliminert etter kontinuitetsmetoden og interne mellomværender og inntekter/kostnader er eliminert. Internt varekjøp og varesalg er eliminert, herunder intern fortjeneste i varebeholdning beregnet til kr 78 755 og reduksjon i utsatt skattefordel beregnet til kr -497.

Det er ikke stilt garantier eller andre sikkerhetsstillelser til fordel for noen av selskapene.

Konserninterne transaksjoner og mellomværender mv.

	2021	2020
Administrasjonsbidrag fra datterselskap	20 000	20 000
Kjøp av varer fra datterselskap	1 012 930	984 355
Salg av produksjonstjenester til datterselskap	41 008	43 500
Husleie fra datterselskap	60 000	60 000
Renter mellom konsernselskap		
Krav på utbytte fra Diag Nor AS		
Skyldig konsernbidrag til Diag Nor AS		(270 000)
Kundefordring på Diag Nor AS	153 750	154 375
Leverandørgjeld til Diag Nor AS	(114 630)	(299 500)
Mellomregning - fordring på DN / Gjeld til DN (-)	169 673	302 658

Note 4 - Ansatte, godtgjørelser, lån til ansatte m.m.

Lønnskostnader består av følgende poster:

Lønnskostnader	2021	2020
Lønninger	5 714 260	5 783 668
Refusjon sykelønn	-334 654	-130 368
Arbeidsgiveravgift	880 413	837 080
Pensjonskostnader	624 155	453 263
Andre lønns- og personalkostnader	280 691	300 519
Sum	7 164 865	7 244 162

Antall årsverk sysselsatt pr 31.12. 6,0 6,0

Godtgjørelser (innberettet)	Daglig leder	Styret
Lønn og feriepenger	879 886	195 107
Bonus	180 856	
Annen innberettet godtgjørelse	77 870	
Premie til pensjonsordning	163 274	0
	1 301 886	195 107



Med-Kjemi AS

Noter til morselskapets og konsernets regnskap for 2021

Note - Ansatte, godtgjørelser, lån til ansatte m.m. (fort.)

Godtgjørelse til revisor

Avregning 2020-regnskapet:

	<u>Med Kjemi AS</u>	<u>Konsern</u>
Revisjonshonorar	66 000	86 500
Bistand - andre tjenester	42 875	61 453
	<u>108 875</u>	<u>147 953</u>

	<u>Med Kjemi AS</u>	<u>Konsern</u>
Kostnadsført honorar/bistand til revisor i 2021-regnskapet	124 098	150 400

Note 5 Pensjonsforpliktelser

Selskapet er pliktig til å ha tjenestepensjonsordning etter lov om obligatorisk tjenestepensjon. Pensjonsforpliktelsen for de ansatte er dekket gjennom 2 kollektive pensjonsavtaler, som omfatter alle ansatte. Forpliktelsen er ikke balanseført og den årlige pensjonspremien anses som årets pensjonskostnad. Premiefond tilhørende selskapets pensjonsavtaler var kr 25.157,- pr 31.12.21.

Note 6 Skattekostnad

Årets skattekostnad består av:

	<u>Med-Kjemi AS</u>		<u>Konsernet</u>	
	<u>2021</u>	<u>2020</u>	<u>2021</u>	<u>2020</u>
Betalbar skatt	341 019	302 779	350 477	362 792
Skatt på konsernbidrag		59 400		
Endring utsatt skatt	17 877	-3 416	16 323	-391
Netto skattekostnad	<u>358 896</u>	<u>358 763</u>	<u>366 800</u>	<u>362 401</u>
	<u>31.12.2021</u>	<u>01.01.2021</u>	<u>31.12.2021</u>	<u>01.01.2021</u>
Utsatt skattefordel				
Internfortjeneste varelager			-78 755	-76 497
Netto grunnlag DN			-7 033	-2 228
Netto grunnlag MK	-222 627	-303 885	-222 627	-303 885
Sum grunnlag	<u>-222 627</u>	<u>-303 885</u>	<u>-308 415</u>	<u>-382 610</u>
Utsatt skattefordel	<u>-48 978</u>	<u>-66 855</u>	<u>-67 851</u>	<u>-84 174</u>

Alle midlertidige forskjeller kan utlignes, og dette er gjennomført i beregningen av utsatt skatt.

Note 7 Varige driftsmidler

	<u>Med-Kjemi AS</u>		<u>Konsernet</u>	
	<u>2021</u>	<u>2020</u>	<u>2021</u>	<u>2020</u>
Anskaffelseskost pr 01.01.	2 956 045	2 956 045	3 028 156	3 028 156
Tilgang i år	28 978		28 978	
Avgang i år				
Anskaffelseskost pr. 31.12.	2 985 023	2 956 045	3 057 134	3 028 156
Oppskrevet før pr. 01.01.				
Akkumulerte avskrivninger pr. 31.12.	2 940 923	2 930 278	2 999 889	2 979 394
Akkumulerte nedskrivninger pr. 31.12.				
Reverserte nedskrivninger pr. 31.12.				
Av-, nedskrivninger og reverserte nedskrivninger	2 940 923	2 930 278	2 999 889	2 979 394
Bokført verdi pr. 31.12.2021	44 100	25 767	57 245	48 762
Årets avskrivninger	10 645	15 469	20 495	25 319

Det er benyttet samme avskrivningsplan (lineær) som i fjorårets regnskap.



Med-Kjemi AS

Noter til morselskapets og konsernets regnskap for 2021

Note 8 Bundne midler

I posten inngår bundne bankinnskudd med kr 613 921 som vedrører forskuddstrekk ansatte.

Note 9 Langsiktig gjeld / pantstillelser og garantier

	Med-Kjemi AS		Konsernet	
	2021	2020	2021	2020
Bokført gjeld som er sikret ved pant o.l.:				
Gjeld til kredittinstitusjoner				
Pantesikret bevilget kassekreditt som det ikke var trukket på pr 31.12:	1 000 000	1 000 000	1 000 000	1 000 000
Bokført verdi av eiendeler stilt som sikkerhet for bokført gjeld:				
Varelager	5 001 600	7 744 900	5 342 319	7 788 179
Kundefordringer	4 296 308	4 518 983	4 142 558	4 364 608
Totalt	9 297 908	12 263 883	9 484 877	12 152 787

Note 10 Aksjekapital og aksjonærinformasjon

Selskapets aksjekapital består av 600 aksjer pålydende kr. 1 000, i alt kr 600 000. Alle aksjene har lik stemmerett.

Eierstruktur

Selskapets aksjonærer og styresammensetning pr. 31.12.2021 var:

	Antall aksjer	Eierandel	Verv
Jens Jensen			Styrets leder
Olaf Styrmo			Styremedlem
Marianne Lysdahl	24	4 %	Styremedlem
Rune Vegusdal	24	4 %	Styremedlem
Med-Hold AS	276	46 %	
Marmed AS	276	46 %	
Sum	600	100 %	

Note 11 Egenkapital

	Aksjekapital	Annen egenkapital	Sum
Med-Kjemi AS			
Egenkapital pr. 01.01.2021	600 000	6 423 433	7 023 433
Årets resultat		1 604 646	1 604 646
Korr. feil i 2020-regnskapet		-358 908	-358 908
Tilleggsutbytte		-4 000 000	-4 000 000
Egenkapital pr. 31.12.2021	600 000	3 669 171	4 269 171
Konsernet			
Egenkapital pr. 01.01.2021	600 000	6 292 691	6 892 691
Årets resultat		1 630 280	1 630 280
Korr. feil i 2020-regnskapet		-358 908	-358 908
Tilleggsutbytte		-4 000 000	-4 000 000
Egenkapital pr. 31.12.2021	600 000	3 564 063	4 164 063

Feilen i 2020-regnskapet består av en korreksjon av leverandørreskontro Greiner. Korreksjonen i 2020-regnskapet er tilbakeført i 2021, da det viser seg at korreksjonen i 2020 var foretatt på feil grunnlag.



Malmskriverveien 18
1337 Sandvika
www.bdo.no

Uavhengig revisors beretning

Til generalforsamlingen i Med Kjemi AS

Konklusjon

Vi har revidert Med Kjemi AS sitt årsregnskap.

Årsregnskapet består av:

- Selskapsregnskapet, som består av balanse per 31. desember 2021, resultatregnskap for regnskapsåret avsluttet per denne datoen og noter, herunder et sammendrag av viktige regnskapsprinsipper, og
- Konsernregnskapet, som består av balanse per 31. desember 2021, resultatregnskap for regnskapsåret avsluttet per denne datoen og noter, herunder et sammendrag av viktige regnskapsprinsipper.

Etter vår mening:

- Oppfyller årsregnskapet gjeldende lovkrav
- Gir selskapsregnskapet et rettviseende bilde av selskapets finansielle stilling per 31. desember 2021 og av dets resultater for regnskapsåret som ble avsluttet per denne datoen i samsvar med regnskapslovens regler og god regnskapsskikk i Norge, og
- Gir konsernregnskapet et rettviseende bilde av konsernets finansielle stilling per 31. desember 2021 og av dets resultater for regnskapsåret som ble avsluttet per denne datoen i samsvar med regnskapslovens regler og god regnskapsskikk i Norge.

Grunnlag for konklusjonen

Vi har gjennomført revisjonen i samsvar med de internasjonale revisjonsstandardene International Standards on Auditing (ISA-ene). Våre oppgaver og plikter i henhold til disse standardene er beskrevet nedenfor under Revisors oppgaver og plikter ved revisjonen av årsregnskapet. Vi er uavhengige av selskapet og konsernet slik det kreves i lov, forskrift og International Code of Ethics for Professional Accountants (inkludert internasjonale uavhengighetsstandarder) utstedt av the International Ethics Standards Board for Accountants (IESBA-reglene), og vi har overholdt våre øvrige etiske forpliktelser i samsvar med disse kravene. Innhentet revisjonsbevis er etter vår vurdering tilstrekkelig og hensiktsmessig som grunnlag for vår konklusjon.

Styret og daglig leders ansvar for årsregnskapet

Styret og daglig leder (ledelsen) er ansvarlig for å utarbeide årsregnskapet og for at det gir et rettviseende bilde i samsvar med regnskapslovens regler og god regnskapsskikk i Norge. Ledelsen er også ansvarlig for slik intern kontroll som den finner nødvendig for å kunne utarbeide et årsregnskap som ikke inneholder vesentlig feilinformasjon, verken som følge av misligheter eller utilsiktede feil.

Ved utarbeidelsen av årsregnskapet må ledelsen ta standpunkt til selskapets og konsernets evne til fortsatt drift og opplyse om forhold av betydning for fortsatt drift. Forutsetningen om fortsatt drift skal legges til grunn for årsregnskapet så lenge det ikke er sannsynlig at virksomheten vil bli avvirket.

Revisors oppgaver og plikter ved revisjonen av årsregnskapet

Vårt mål er å oppnå betryggende sikkerhet for at årsregnskapet som helhet ikke inneholder vesentlig feilinformasjon, verken som følge av misligheter eller utilsiktede feil, og å avgi en revisjonsberetning som inneholder vår konklusjon. Betryggende sikkerhet er en høy grad av sikkerhet, men ingen garanti for at en revisjon utført i samsvar med lov, forskrift og god revisjonsskikk i Norge, herunder ISA-ene, alltid vil avdekke vesentlig feilinformasjon som eksisterer. Feilinformasjon kan oppstå som følge av misligheter eller utilsiktede feil. Feilinformasjon blir



vurdert som vesentlig dersom den enkeltvis eller samlet med rimelighet kan forventes å påvirke økonomiske beslutninger som brukerne foretar basert på årsregnskapet.

For videre beskrivelse av revisors oppgaver og plikter vises det til:
<https://revisorforeningen.no/revisjonsberetninger>

BDO AS

Geirr F. Olsen
statsautorisert revisor
(elektronisk signert)

Penneo Dokumentnøkkel: 011HE-HBM6D-P3YGY-XD21M-ICVJZ-ZMQAG



PENNEO

Signaturene i dette dokumentet er juridisk bindende. Dokument signert med "Penneo™ - sikker digital signatur".
De signerende parter sin identitet er registrert, og er listet nedenfor.

"Med min signatur bekrefter jeg alle datoer og innholdet i dette dokument."

Geirr Fuglestad Olsen

Partner

På vegne av: BDO AS

Serienummer: 9578-5999-4-904384

IP: 188.95.xxx.xxx

2022-04-28 10:18:14 UTC



Penneo Dokumentnøkkel: 011HE-HBM6D-P3YGV-XD2TM-IQVJZ-ZMQAG

Dokumentet er signert digitalt, med **Penneo.com**. Alle digitale signatur-data i dokumentet er sikret og validert av den datamaskin-utregnede hash-verdien av det opprinnelige dokument. Dokumentet er låst og tids-stemplet med et sertifikat fra en betrodd tredjepart. All kryptografisk bevis er integrert i denne PDF, for fremtidig validering (hvis nødvendig).

Hvordan bekrefter at dette dokumentet er originalen?

Dokumentet er beskyttet av ett Adobe CDS sertifikat. Når du åpner dokumentet i

Adobe Reader, skal du kunne se at dokumentet er sertifisert av **Penneo e-signature service <penneo@penneo.com>**. Dette garanterer at innholdet i dokumentet ikke har blitt endret.

Det er lett å kontrollere de kryptografiske beviser som er lokalisert inne i dokumentet, med Penneo validator - <https://penneo.com/validate>