



## ÅRSREGNSKAPET FOR REGNSKAPSÅRET 2022 - GENERELL INFORMASJON

### Enheten

Organisasjonsnummer: 921 644 132  
Organisasjonsform: Aksjeselskap  
Foretaksnavn: EMSG NORGE AS  
Forretningsadresse: Bølerveien 40  
2016 FROGNER

### Regnskapsår

Årsregnskapets periode: 01.01.2022 - 31.12.2022

### Konsern

Morselskap i konsern: Nei

### Regnskapsregler

Regler for små foretak benyttet: Ja  
Benyttet ved utarbeidelsen av årsregnskapet til selskapet: Regnskapslovens alminnelige regler

### Årsregnskapet fastsatt av kompetent organ

Bekreftet av representant for selskapet: Kjell Ove Moss  
Dato for fastsettelse av årsregnskapet: 22.06.2023

### Grunnlag for avgivelse

År 2022: Årsregnskapet er elektronisk innlevert  
År 2021: Tall er hentet fra elektronisk innlevert årsregnskap fra 2022

*Det er ikke krav til at årsregnskapet m.v. som sendes til Regnskapsregisteret er undertegnet. Kontrollen på at dette er utført ligger hos revisor/enhetens øverste organ. Sikkerheten ivaretas ved at innsender har rolle/rettighet for innsending av årsregnskapet via Altinn, og ved at det bekreftes at årsregnskapet er fastsatt av kompetent organ.*

Brønnøysundregistrene, 26.07.2024



## Resultatregnskap

Beløp i: NOK	Note	2022	2021
<b>RESULTATREGNSKAP</b>			
<b>Inntekter</b>			
Salgsinntekt		104 958 247	59 526 824
<b>Sum inntekter</b>		<b>104 958 247</b>	<b>59 526 824</b>
<b>Kostnader</b>			
Varekostnad		83 287 592	43 558 545
Lønnskostnad	1	10 227 311	8 408 754
Avskrivning på varige driftsmidler og immaterielle eiendeler	2	251 204	359 997
Annen driftskostnad	1	11 153 067	8 621 942
<b>Sum kostnader</b>		<b>104 919 174</b>	<b>60 949 238</b>
<b>Driftsresultat</b>		<b>39 073</b>	<b>-1 422 414</b>
<b>Finansinntekter og finanskostnader</b>			
Annen renteinntekt		1 367	37
Annen finansinntekt		5 865 591	9 818 147
<b>Sum finansinntekter</b>		<b>5 866 958</b>	<b>9 818 184</b>
Annen rentekostnad		1 383 582	2 121 191
Annen finanskostnad		3 860 541	3 310 862
<b>Sum finanskostnader</b>		<b>5 244 123</b>	<b>5 432 053</b>
<b>Netto finans</b>		<b>622 835</b>	<b>4 386 131</b>
<b>Ordinært resultat før skattekostnad</b>		<b>661 908</b>	<b>2 963 717</b>
Skattekostnad på ordinært resultat	3		
<b>Ordinært resultat etter skattekostnad</b>		<b>661 908</b>	<b>2 963 717</b>
<b>Årsresultat</b>		<b>661 908</b>	<b>2 963 717</b>
<b>Overføringer og disponeringer</b>			
Udekket tap		661 936	2 963 718
Overføringer til/fra annen egenkapital		-661 936	-2 963 718



### Balanse

Beløp i: NOK	Note	2022	2021
<b>BALANSE - EIENDELER</b>			
<b>Anleggsmidler</b>			
<b>Immaterielle eiendeler</b>			
<b>Varige driftsmidler</b>			
Driftsløsøre, inventar, verktøy, kontormaskiner og lignende	2	1 458 943	1 650 905
<b>Sum varige driftsmidler</b>		<b>1 458 943</b>	<b>1 650 905</b>
<b>Finansielle anleggsmidler</b>			
Andre fordringer		36 358	42 582
<b>Sum finansielle anleggsmidler</b>		<b>36 358</b>	<b>42 582</b>
<b>Sum anleggsmidler</b>		<b>1 495 301</b>	<b>1 693 487</b>
<b>Omløpsmidler</b>			
<b>Varer</b>			
Varer		44 458 238	46 042 578
<b>Sum varer</b>		<b>44 458 238</b>	<b>46 042 578</b>
<b>Fordringer</b>			
Kundefordringer		8 006 811	3 534 366
Andre fordringer		926 214	1 684 034
<b>Sum fordringer</b>		<b>8 933 025</b>	<b>5 218 400</b>
<b>Bankinnskudd, kontanter og lignende</b>			
Bankinnskudd, kontanter og lignende	4	865 227	23 429 195
<b>Sum bankinnskudd, kontanter og lignende</b>		<b>865 227</b>	<b>23 429 195</b>
<b>Sum omløpsmidler</b>		<b>54 256 490</b>	<b>74 690 173</b>
<b>SUM EIENDELER</b>		<b>55 751 791</b>	<b>76 383 660</b>

### BALANSE - EGENKAPITAL OG GJELD

#### Egenkapital



### Balanse

<b>Beløp i: NOK</b>	<b>Note</b>	<b>2022</b>	<b>2021</b>
<b>Innskutt egenkapital</b>			
Selskapskapital	5, 6	5 050 000	5 050 000
Overkurs		7 092 393	6 430 456
<b>Sum innskutt egenkapital</b>		<b>12 142 393</b>	<b>11 480 456</b>
<b>Sum egenkapital</b>		<b>12 142 393</b>	<b>11 480 456</b>
<b>Gjeld</b>			
<b>Langsiktig gjeld</b>			
<b>Annen langsiktig gjeld</b>			
Langsiktig konserngjeld	7	23 218 179	49 244 662
<b>Sum annen langsiktig gjeld</b>		<b>23 218 179</b>	<b>49 244 662</b>
<b>Sum langsiktig gjeld</b>		<b>23 218 179</b>	<b>49 244 662</b>
<b>Kortsiktig gjeld</b>			
Leverandørgjeld		9 525 401	10 879 633
Skyldige offentlige avgifter		4 029 844	1 667 059
Kortsiktig konserngjeld		3 142 664	
Annen kortsiktig gjeld		3 693 311	3 111 851
<b>Sum kortsiktig gjeld</b>		<b>20 391 220</b>	<b>15 658 543</b>
<b>Sum gjeld</b>		<b>43 609 399</b>	<b>64 903 205</b>
<b>SUM EGENKAPITAL OG GJELD</b>		<b>55 751 792</b>	<b>76 383 661</b>



## Brønnøysundregistrene

### ÅRSREGNSKAP FOR REGNSKAPSÅRET 2022 - GENERELL INFORMASJON

Journalnummer: 2023 548512

#### Enheten

Organisasjonsnummer: 921 644 132  
Organisasjonsform: Aksjeselskap  
Foretaksnavn: EMSG NORGE AS  
Forretningsadresse: Bølerveien 40  
2016 FROGNER

#### Regnskapsår

Årsregnskapets periode: 01.01.2022 - 31.12.2022

#### Konsern

Morselskap i konsern: Nei

#### Regnskapsregler

Regler for små foretak benyttet: Ja  
Benyttet ved utarbeidelsen av  
årsregnskapet til selskapet: Regnskapslovens alminnelige regler

#### Årsregnskapet fastsatt av kompetent organ

Bekreftet av representant for selskapet: Kjell Ove Moss  
Dato for fastsettelse av årsregnskapet: 22.06.2023

#### Grunnlag for avgivelse

År 2022: Årsregnskap er elektronisk innlevert.  
År 2021: Tall er hentet fra elektronisk innlevert årsregnskap fra 2022.

*Det er ikke krav til at årsregnskapet m.v. som sendes til Regnskapsregisteret er undertegnet. Kontrollen på at dette er utført ligger hos revisor/enhetens øverste organ. Sikkerheten ivaretas ved at innsender har rolle/rettighet for innsending av årsregnskapet via Altinn, og ved at det bekreftes at årsregnskapet er fastsatt av kompetent organ.*

Brønnøysundregistrene, 05.07.2023



Organisasjonsnr: 921 644 132  
EMSG NORGE AS

## RESULTATREGNSKAP

<b>Beløp i: NOK</b>	<b>Note</b>	<b>2022</b>	<b>2021</b>
<b>RESULTATREGNSKAP</b>			
<b>Inntekter</b>			
Salgsinntekt		104 958 247	59 526 824
<b>Sum inntekter</b>		<b>104 958 247</b>	<b>59 526 824</b>
<b>Kostnader</b>			
Varekostnad		83 287 592	43 558 545
Lønnskostnad	1	10 227 311	8 408 754
Avskrivning på varige driftsmidler og immaterielle eiendeler	2	251 204	359 997
Annen driftskostnad	1	11 153 067	8 621 942
<b>Sum kostnader</b>		<b>104 919 174</b>	<b>60 949 238</b>
<b>Driftsresultat</b>		<b>39 073</b>	<b>-1 422 414</b>
<b>Finansinntekter og finanskostnader</b>			
Annen renteinntekt		1 367	37
Annen finansinntekt		5 865 591	9 818 147
<b>Sum finansinntekter</b>		<b>5 866 958</b>	<b>9 818 184</b>
Annen rentekostnad		1 383 582	2 121 191
Annen finanskostnad		3 860 541	3 310 862
<b>Sum finanskostnader</b>		<b>5 244 123</b>	<b>5 432 053</b>
<b>Netto finans</b>		<b>622 835</b>	<b>4 386 131</b>
<b>Ordinært resultat før skattekostnad</b>		<b>661 908</b>	<b>2 963 717</b>
Skattekostnad på ordinært resultat	3		
<b>Ordinært resultat etter skattekostnad</b>		<b>661 908</b>	<b>2 963 717</b>
<b>Årsresultat</b>		<b>661 908</b>	<b>2 963 717</b>
<b>Overføringer og disponeringer</b>			
Udekket tap		661 936	2 963 718
Overføringer til/fra annen egenkapital		-661 936	-2 963 718





<b>Gjeld</b>		
<b>Langsiktig gjeld</b>		
<b>Annen langsiktig gjeld</b>		
Langsiktig konserngjeld	7	
Sum annen langsiktig gjeld	23 218 179	49 244 662
<b>Sum langsiktig gjeld</b>	<b>23 218 179</b>	<b>49 244 662</b>
<b>Kortsiktig gjeld</b>		
Leverandørgjeld	9 525 401	10 879 633
Skyldige offentlige avgifter	4 029 844	1 667 059
Kortsiktig konserngjeld	3 142 664	
Annen kortsiktig gjeld	3 693 311	3 111 851
Sum kortsiktig gjeld	20 391 220	15 658 543
<b>Sum gjeld</b>	<b>43 609 399</b>	<b>64 903 205</b>
<b>SUM EGENKAPITAL OG GJELD</b>	<b>55 751 792</b>	<b>76 383 661</b>



Organisasjonsnr: 921 644 132  
EMSG NORGE AS

NOTEOPPLYSNINGER - SELSKAP - alle poster oppgitt i hele tall

**Note**

1

Antall årsverk i regnskapsåret  
12.00

Sum Beløp

Balanseført verdi 31.12. Varige driftsmidler Immaterielle eiend.

**Konsernregnskap**

Morselskapet sitt navn

Forretningskontor for morselskapet

**Begrunnelse for at datterselskap er utelatt fra konsolideringen**

Samlet beløp - tilknyttet selskap Årets Fjorårets


Samlet beløp - foretak i samme konsern Årets Fjorårets

Samlet beløp - foretak i samme konsern Årets Fjorårets

Samlet beløp - felles kontrollert virksomhet Årets Fjorårets

Pantstillelse Beløp

Beholdning av egne aksjer Antall Pålydende Andel av aksjek.



Til generalforsamlingen i EMSG Norge AS

**Grant Thornton**  
**Revisjon AS**  
Kirkegata 15  
0153 Oslo  
Org.nr. 987 632 380  
**T:** +47 22 20 04 00  
**E:** grant@no.gt.com

## UAVHENGIG REVISORS BERETNING

### *Konklusjon*

Vi har revidert EMSG Norge AS' årsregnskap som viser et overskudd på kr 661.936. Årsregnskapet består av balanse per 31. desember 2022, resultatregnskap for regnskapsåret avsluttet per denne datoen og noter til årsregnskapet, herunder et sammendrag av viktige regnskapsprinsipper.

Etter vår mening oppfyller årsregnskapet gjeldende lovkrav og gir et rettviseende bilde av selskapets finansielle stilling per 31. desember 2022, og av dets resultater for regnskapsåret avsluttet per denne datoen i samsvar med regnskapslovens regler og god regnskapsskikk i Norge.

### *Grunnlag for konklusjonen*

Vi har gjennomført revisjonen i samsvar med internasjonale revisjonsstandardene *International Standards on Auditing* (ISA-ene). Våre oppgaver og plikter i henhold til disse standardene er beskrevet nedenfor i «*Revisors oppgaver og plikter ved revisjon av årsregnskapet*». Vi er uavhengige av selskapet slik det kreves i lov, forskrift og International Code of Ethics for Professional Accountants (inkludert internasjonale uavhengighetsstandarder) utstedt av the International Ethics Standards Board for Accountants (IESBA-reglene), og vi har overholdt våre øvrige etiske forpliktelser i samsvar med disse kravene. Innhentet revisjonsbevis er etter vår vurdering tilstrekkelig og hensiktsmessig som grunnlag for vår konklusjon.

### *Ledelsens ansvar for årsregnskapet*

Ledelsen er ansvarlig for å utarbeide årsregnskapet for at det gir et rettviseende bilde i samsvar med regnskapslovens regler og god regnskapsskikk i Norge. Ledelsen er også ansvarlig for slik intern kontroll som den finner nødvendig for å kunne utarbeide et årsregnskap som ikke inneholder vesentlig feilinformasjon, verken som følge av misligheter eller utilsiktede feil.

Ved utarbeidelsen av årsregnskapet må ledelsen ta standpunkt til selskapets evne til fortsatt drift og opplyse om forhold av betydning for fortsatt drift. Forutsetningen om fortsatt drift skal legges til grunn for årsregnskapet så lenge det ikke er sannsynlig at virksomheten vil bli avviklet.

### *Revisors oppgaver og plikter ved revisjonen av årsregnskapet*

Vårt mål er å oppnå betryggende sikkerhet for at årsregnskapet som helhet ikke inneholder vesentlig feilinformasjon, verken som følge av misligheter eller utilsiktede feil, og å avgi en revisjonsberetning som inneholder vår konklusjon. Betryggende sikkerhet er en høy grad av


Grant Thornton Revisjon AS is a member of Grant Thornton International Ltd (GTIL). GTIL and the member firms are not a worldwide partnership. GTIL and each member firm is a separate legal entity. Services are delivered independently by the member firms. GTIL does not provide services to clients. GTIL and its member firms are not agents of, and do not obligate, one another and are not liable for one another's acts or omissions.

[www.grantthornton.no](http://www.grantthornton.no)



**Grant Thornton**

An instinct for growth™



sikkerhet, men ingen garanti for at en revisjon utført i samsvar med ISA-ene, alltid vil avdekke vesentlig feilinformasjon som eksisterer. Feilinformasjon kan oppstå som følge av misligheter eller utilsiktede feil. Feilinformasjon blir vurdert som vesentlig dersom den enkeltvis eller samlet med rimelighet kan forventes å påvirke økonomiske beslutninger som brukerne foretar basert på årsregnskapet.

Som del av en revisjon i samsvar med ISA-ene, utøver vi profesjonelt skjønn og utviser profesjonell skepsis gjennom hele revisjonen. I tillegg:

- identifiserer og vurderer vi risikoen for vesentlig feilinformasjon i årsregnskapet, enten det skyldes misligheter eller utilsiktede feil. Vi utformer og gjennomfører revisjonshandlinger for å håndtere slike risikoer, og innhenter revisjonsbevis som er tilstrekkelig og hensiktsmessig som grunnlag for vår konklusjon. Risikoen for at vesentlig feilinformasjon som følge av misligheter ikke blir avdekket, er høyere enn for feilinformasjon som skyldes utilsiktede feil, siden misligheter kan innebære samarbeid, forfalskning, bevisste utelatelser, uriktige fremstillinger eller overstyring av intern kontroll.
- opparbeider vi oss en forståelse av den interne kontroll som er relevant for revisjonen, for å utforme revisjonshandlinger som er hensiktsmessige etter omstendighetene, men ikke for å gi uttrykk for en mening om effektiviteten av selskapets interne kontroll.
- evaluerer vi om de anvendte regnskapsprinsippene er hensiktsmessige og om regnskapsestimatene og tilhørende noteopplysninger utarbeidet av ledelsen er rimelige.
- konkluderer vi på hensiktsmessigheten av ledelsens bruk av fortsatt drift-forutsetningen ved avleggelsen av årsregnskapet, basert på innhentede revisjonsbevis, og hvorvidt det foreligger vesentlig usikkerhet knyttet til hendelser eller forhold som kan skape tvil av betydning om selskapets evne til fortsatt drift. Dersom vi konkluderer med at det eksisterer vesentlig usikkerhet, kreves det at vi i revisjonsberetningen henleder oppmerksomheten på tilleggsopplysningene i årsregnskapet, eller, dersom slike tilleggsopplysninger ikke er tilstrekkelige, at vi modifierer vår konklusjon om årsregnskapet og årsberetningen. Våre konklusjoner er basert på revisjonsbevis innhentet inntil datoen for revisjonsberetningen. Etterfølgende hendelser eller forhold kan imidlertid medføre at selskapet ikke fortsetter driften.
- evaluerer vi den samlede presentasjonen, strukturen og innholdet i årsregnskapet, inkludert tilleggsopplysningene, og hvorvidt årsregnskapet gir uttrykk for de underliggende transaksjonene og hendelsene på en måte som gir et rettviseende bilde.

Vi kommuniserer med styret blant annet om det planlagte innholdet i og tidspunkt for revisjonsarbeidet, og eventuelle vesentlige funn i revisjonen, herunder vesentlige svakheter i intern kontroll som vi avdekker gjennom revisjonen.

Oslo, 23.06.2023  
Grant Thornton Revisjon AS

Jan Møller  
Statsautorisert revisor  
(Signert elektronisk)



**Årsregnskap  
Emsg Norge AS  
2022**





EMSG NORGE AS

921 644 132

## RESULTATREGNSKAP FOR PERIODEN 1. JANUAR TIL 31.DESEMBER

	Note	2022	2021
<b>Driftsinntekter</b>			
Salgsinntekt		104 958 274	59 526 824
<b>Driftskostnader</b>			
Varekostnad		83 287 592	43 558 545
Lønnskostnad	1	10 227 311	8 408 754
Avskrivning på varige driftsmidler	2	251 204	359 997
Annen driftskostnad	1	11 153 067	8 621 942
<i>Sum driftskostnader</i>		<b>104 919 174</b>	<b>60 949 238</b>
<b>Driftsresultat</b>		<b>39 100</b>	<b>(1 422 414)</b>
<b>Finansinntekter og finanskostnader</b>			
Annen renteinntekt		1 367	37
Annen finansinntekt		5 865 591	9 818 147
Annen finanskostnad		3 860 541	3 310 862
Annen rentekostnad		1 383 582	2 121 191
<i>Netto finanskostnad</i>		<b>622 836</b>	<b>4 386 132</b>
<b>Resultat før skattekostnad</b>		<b>661 936</b>	<b>2 963 718</b>
Skattekostnad på resultat	3	0	0
<i>Årsresultat</i>		<b>661 936</b>	<b>2 963 718</b>
<b>Overføringer</b>			
Overført til udekket tap		(661 936)	(2 963 718)

Side 2

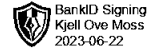


EMSG NORGE AS

921 644 132

## BALANSE PR. 31. DESEMBER

	Note	2022	2021
<b>Eiendeler</b>			
<b>Anleggsmidler</b>			
<b>Varige driftsmidler</b>			
Driftsløsøre, inventar, kontormaskiner og lignende	2	1 458 943	1 650 905
<b>Finansielle anleggsmidler</b>			
Andre fordringer		36 358	42 582
<i>Sum anleggsmidler</i>		<b>1 495 302</b>	<b>1 693 488</b>
<b>Omløpsmidler</b>			
<b>Varer</b>		<b>44 458 238</b>	<b>46 042 578</b>
<b>Fordringer</b>			
Kundefordringer		8 006 811	3 534 366
Andre fordringer		926 214	1 684 034
<i>Sum fordringer</i>		<b>8 933 025</b>	<b>5 218 400</b>
Konter og bankbeholdning	4	865 227	23 429 195
<b>Sum omløpsmidler</b>		<b>54 256 490</b>	<b>74 690 173</b>
<b>Sum eiendeler</b>		<b>55 751 791</b>	<b>76 383 661</b>



EMSG NORGE AS

921 644 132

## BALANSE PR. 31. DESEMBER

	Note	2022	2021
<b>Egenkapital og gjeld</b>			
<b>Egenkapital</b>			
<b>Innskutt egenkapital</b>			
Aksjekapital	5, 6	5 050 000	5 050 000
Overkurs		7 092 393	6 430 456
<i>Sum innskutt egenkapital</i>		<b>12 142 393</b>	<b>11 480 456</b>
<b>Sum egenkapital</b>		<b>12 142 393</b>	<b>11 480 456</b>
<b>Gjeld</b>			
Langsiktig konserngjeld	7	23 218 179	49 244 662
<b>Kortsiktig gjeld</b>			
Leverandørgjeld		9 525 401	10 879 633
Skyldig offentlige avgifter		4 029 844	1 667 059
Konserngjeld		3 142 664	0
Annen kortsiktig gjeld		3 693 311	3 111 851
<i>Sum kortsiktig gjeld</i>		<b>20 391 220</b>	<b>15 658 543</b>
<b>Sum gjeld</b>		<b>43 609 399</b>	<b>64 903 205</b>
<b>Sum egenkapital og gjeld</b>		<b>55 751 791</b>	<b>76 383 661</b>

Oslo, 22.06.2023

Kjell Ove Moss  
styreleder

Finn Thrane Johansen  
daglig leder



## Noter til regnskapet

31. desember 2022

### Regnskapsprinsipper

Regnskapet er utarbeidet i henhold til norske regnskapsregler/-standarder for små foretak.

#### Klassifisering og generelle regler for vurdering av balanseposter

Omløpsmidler og kortsiktig gjeld omfatter normalt poster som forfaller til betaling innen ett år etter balansedagen, samt poster som knytter seg til varekretsløpet. Øvrige poster er klassifisert som anleggsmiddel/langsiktig gjeld.

Omløpsmidler vurderes til laveste av anskaffelseskost og virkelig verdi. Kortsiktig gjeld balanseføres til nominelt mottatt beløp på etableringstidspunktet.

Anleggsmidler vurderes til anskaffelseskost, men nedskrives til virkelig verdi når verdifallet ikke forventes å være forbigående. Anleggsmidler med begrenset økonomisk levetid nedskrives planmessig. Langsiktig gjeld balanseføres til nominelt mottatt beløp på etableringstidspunktet.

#### Varige driftsmidler

Varige driftsmidler balanseføres og avskrives over driftsmidlets levetid dersom de har levetid over 3 år og har en kostpris som overstiger kr 15 000. Direkte vedlikehold av driftsmidler kostnadsføres løpende under driftskostnader, mens påkostninger eller forbedringer tillegges driftsmidlets kostpris og avskrives i takt med driftsmidlet.

#### Varebeholdninger

Lager av innkjøpte varer er verdsatt til laveste av anskaffelseskost etter FIFO- prinsippet og virkelig verdi. Egentilvirkede ferdigvarer og varer under tilvirkning er vurdert til full tilvirkningskost. Det foretas nedskrivning for påregnelig ukurans.

#### Kundefordringer

Kundefordringer er oppført i balansen til pålydende etter fradrag for avsetning til forventet tap.

#### Valuta

Pengeposter i utenlandsk valuta er vurdert etter kursen på balansedagen.

#### Driftsinntekter

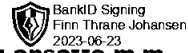
Inntektsføring skjer etter opptjeningsprinsippet som normalt vil være leveringstidspunktet for varer og tjenester.

#### Pensjoner

Selskapet balansefører ikke pensjonsforpliktelser i henhold til unntaksreglene for små foretak. Den årlige pensjonspremien regnskapsføres som årets pensjonskostnad.

#### Skatt

Skattekostnaden i resultatregnskapet omfatter både periodens betalbare skatt og endring i utsatt skatt. Utsatt skatt er beregnet med 22 % på grunnlag av de midlertidige forskjeller som eksisterer mellom regnskapsmessige og skattemessige verdier, samt ligningsmessig underskudd til fremføring ved utgangen av regnskapsåret. Skatteøkende og skattereduserende midlertidige forskjeller som reverserer eller kan reversere i samme periode er utlignet og nettoført.



## 1. Lønnskostnader, antall ansatte, godtgjørelser, lån til ansatte m.m.

Lønnskostnader	2022	2021
Lønninger	8 444 092	6 998 249
Arbeidsgiveravgift	1 284 788	1 078 627
Pensjonskostnader	143 702	110 833
Andre ytelser	354 730	221 045
<b>Sum</b>	<b>10 227 311</b>	<b>8 408 754</b>

Gjennomsnittlig antall årsverk i løpet av regnskapsåret har vært 12.

Selskapet er pliktig til å etablere tjenstepensjon for de ansatte etter Lov om obligatorisk tjenstepensjon. Ordningen oppfyller lovkravene.

## 2. Varige driftsmidler

	Driftsløssøre, inventar o.l.	Sum
Anskaffelseskost pr 01.01	2 307 522	2 307 522
Tilgang kjøpte driftsmidler	59 242	59 242
Avgang solgte driftsmidler	0	0
<b>Anskaffelseskost 31.12</b>	<b>2 366 764</b>	<b>2 366 764</b>
Akkumulerte avskrivninger 31.12	907 821	907 821
<b>Bokført verdi pr. 31.12</b>	<b>1 458 943</b>	<b>1 458 943</b>
Årets avskrivninger	251 204	251 204
Økonomisk levetid	3-10 år	

Driftsmidlene avskrives lineært over den økonomiske levetiden.



### 3. Skatt

Årets skattekostnad fordeler seg på:	2022	2021
Betalbar skatt	0	0
Endring i utsatt skatt/- skattefordel	0	0
<b>Sum skattekostnad</b>	<b>0</b>	<b>0</b>

#### Beregning av årets skattegrunnlag:

Resultat før skatt	661 936	2 963 718
Permanente forskjeller	91 355	(1 148 661)
Endring i midlertidige forskjeller	(268 399)	1 138 996
<b>Årets skattegrunnlag før anvendelse av underskudd til fremføring</b>	<b>484 893</b>	<b>2 954 053</b>
Anvendt / overført underskudd til fremføring	(484 893)	(2 954 053)
<b>Årets skattegrunnlag</b>	<b>0</b>	<b>0</b>

#### Oversikt over midlertidige forskjeller:

	Endring		
Fordringer	150 083	(150 083)	0
Varer	(415 789)	(550 334)	(966 124)
Anleggsmidler	(2 692)	465 671	462 979
Avsetning etter god regnskapsskikk	0	(400 000)	(400 000)
<b>Sum</b>	<b>(268 399)</b>	<b>(634 746)</b>	<b>(903 144)</b>
Underskudd til fremføring	(484 893)	(28 363 470)	(28 848 363)
<b>Sum</b>	<b>(753 291)</b>	<b>(28 998 216)</b>	<b>(29 751 507)</b>
Beregnet utsatt skatt/- skattefordel(-), 22 %	(165 724)	(6 379 608)	(6 545 332)
Bokført utsatt skatt/- skattefordel(-), 22 %	0	0	0

Utsatt skattefordel er ikke balanseført i tråd med unntaksregler for små foretak.

### 4. Bundne midler

Innestående på skattetrekkkonto pr 31.12 er kr 436 566. Skyldig forskuddstrekk i lønn til ansatte pr. 31.12 utgjør kr 436 391.



## 5. Aksjekapitalen og aksjonærinformasjon

Aksjekapitalen består av:	Antall	Pålydende	Balansført
Ordinære aksjer	50 000	101	5 050 000
<b>Sum</b>	<b>50 000</b>	<b>101</b>	<b>5 050 000</b>

Alle aksjer gir samme rettigheter i selskapet.

Emsg Norge AS hadde 1 aksjonær pr.31.12.2022.

### Oversikt over de største aksjonærene pr. 31.12:

Aksjonær	Ordinære	Eierandel	Stemmeandel
EMSG Holding AB	50 000	100%	100%
<b>Sum</b>	<b>50 000</b>	<b>100%</b>	<b>100%</b>

Morselskap i konsernet er EMSG Holding AB med forretningskontor i Honnörsgatan 2, 170 69 Solna, Stockholms län, Sverige. Konsemregnskap fås utlevert ved forespørsel til selskapet.

## 6. Egenkapital

	Aksjekapital	Overkurs	Udekket tap	Sum
Egenkapital 01.01	5 050 000	6 430 456	0	11 480 456
Årets resultat		661 936	0	661 936
<b>Egenkapital pr. 31.12</b>	<b>5 050 000</b>	<b>7 092 393</b>	<b>0</b>	<b>12 142 393</b>

## 7. Mellomværende med selskap i samme konsern og tilknyttet selskap

	Företagsutveckling i Solna AB	
Gjeld	2022	2021
Lån til foretak i samme konsern	23 218 179	41 448 662
<b>Sum</b>	<b>23 218 179</b>	<b>41 448 662</b>

## 8. Pantstillelser

Regnskapsført verdi av pantsikrede eiendeler	31.12.2022
Varelager	44 458 238
Driftstilbehør	1 458 943
Kundefordringer	8 006 811
<b>Sum</b>	<b>53 923 992</b>