



ÅRSREGNSKAPET FOR REGNSKAPSÅRET 2022 - GENERELL INFORMASJON

Enheten

Organisasjonsnummer: 977 311 802
Organisasjonsform: Aksjeselskap
Foretaksnavn: RAMLO SANDTAK AS
Forretningsadresse: Industriveien 65
7080 HEIMDAL

Regnskapsår

Årsregnskapets periode: 01.01.2022 - 31.12.2022

Konsern

Morselskap i konsern: Nei

Regnskapsregler

Regler for små foretak benyttet: Ja
Benyttet ved utarbeidelsen av årsregnskapet til selskapet: Regnskapslovens alminnelige regler

Årsregnskapet fastsatt av kompetent organ

Bekreftet av representant for selskapet: Geir Hegle
Dato for fastsettelse av årsregnskapet: 21.03.2023

Grunnlag for avgivelse

År 2022: Årsregnskapet er elektronisk innlevert
År 2021: Tall er hentet fra elektronisk innlevert årsregnskap fra 2022

Det er ikke krav til at årsregnskapet m.v. som sendes til Regnskapsregisteret er undertegnet. Kontrollen på at dette er utført ligger hos revisor/enhetens øverste organ. Sikkerheten ivaretas ved at innsender har rolle/rettighet for innsending av årsregnskapet via Altinn, og ved at det bekreftes at årsregnskapet er fastsatt av kompetent organ.

Brønnøysundregistrene, 23.08.2024



Resultatregnskap

Beløp i: NOK	Note	2022	2021
RESULTATREGNSKAP			
Inntekter			
Salgsinntekt	1	253 962 840	229 444 096
Annen driftsinntekt	2	9 690 452	3 558 508
Sum inntekter		263 653 291	233 002 604
Kostnader			
Varekostnad	3	125 491 862	126 140 618
Lønnskostnad	4	33 674 314	34 403 831
Avskrivning av driftsmidler og immaterielle eiendeler	2	4 914 292	7 315 300
Nedskrivning av varige driftsmidler og immaterielle eiendeler	2		26 596 289
Annen driftskostnad	2, 4	81 505 083	69 588 145
Sum kostnader		245 585 551	264 044 183
Driftsresultat		18 067 741	-31 041 579
Finansinntekter og finanskostnader			
Annen renteinntekt		198 194	88 135
Annen finansinntekt		62	20 989
Sum finansinntekter		198 256	109 125
Annen rentekostnad		1 389 055	747 723
Annen finanskostnad		944 104	187 446
Sum finanskostnader		2 333 160	935 169
Netto finans		-2 134 904	-826 044
Ordinært resultat før skattekostnad		15 932 837	-31 867 623
Skattekostnad på resultat	5	3 687 684	-6 996 043
Ordinært resultat etter skattekostnad		12 245 153	-24 871 580
Årsresultat	6	12 245 153	-24 871 580
Årsresultat etter minoritetsinteresser		12 245 153	-24 871 580
Totalresultat		12 245 153	-24 871 580



Resultatregnskap

Beløp i: NOK	Note	2022	2021
Overføringer og disponeringer			
Avgitt konsernbidrag		30 507 127	
Avsatt til annen egenkapital		-18 261 974	-24 871 580
Sum overføringer og disponeringer	6	12 245 153	-24 871 580



Balanse

Beløp i: NOK	Note	2022	2021
BALANSE - EIENDELER			
Anleggsmidler			
Immaterielle eiendeler			
Utvikling	2		
Konsesjoner, patenter o.l.	2	505 000	906 000
Utsatt skattefordel	5	5 408 251	6 585 775
Goodwill	2		
Sum immaterielle eiendeler		5 913 251	7 491 775
Varige driftsmidler			
Tomter, bygninger o.a. fast eiendom		2 067 659	2 365 422
Maskiner og anlegg		1 485 505	21 600 037
Driftsløsøre, inventar o.a. utstyr		3 576 351	2 090 871
Sum varige driftsmidler	2	7 129 516	26 056 330
Finansielle anleggsmidler			
Investering i datterselskap	7		
Investering i annet foretak i samme konsern	7		
Lån til foretak i samme konsern	9		
Investeringer i tilknyttet selskap	7	200 000	1 670 000
Investeringer i aksjer og andeler	7	1 000	1 000
Andre langsiktige fordringer	8	1 893 512	2 136 821
Sum finansielle anleggsmidler		2 094 512	3 807 821
Sum anleggsmidler		15 137 279	37 355 926
Omløpsmidler			
Varer			
Sum varer	3	32 723 829	33 612 500
Fordringer			
Kundefordringer	8, 9	37 212 545	25 296 661
Andre kortsiktige fordringer	8	6 450 231	1 939 540
Konsernfordringer	9, 6, 7, 9	15 600 167	4 637 498
Sum fordringer		59 262 942	31 873 699



Balanse

Beløp i: NOK	Note	2022	2021
Investeringer			
Aksjer og andeler i foretak i samme konsern	7		
Bankinnskudd, kontanter og lignende			
Bankinnskudd, kontanter o.l.	10	25 734 785	12 699 222
Sum bankinnskudd, kontanter og lignende		25 734 785	12 699 222
Sum omløpsmidler		117 721 556	78 185 420
SUM EIENDELER		132 858 835	115 541 346
 BALANSE - EGENKAPITAL OG GJELD			
Egenkapital			
Innskutt egenkapital			
Aksjekapital	11	64 606	64 606
Annen innskutt egenkapital	6	2 393 256	2 393 256
Sum innskutt egenkapital		2 457 862	2 457 862
Opptjent egenkapital			
Fond for vurderingsforskjeller	6		
Annen egenkapital	6	27 756 155	46 018 129
Udekket tap	6		
Sum opptjent egenkapital		27 756 155	46 018 129
Sum egenkapital	6	30 214 017	48 475 991
Gjeld			
Langsiktig gjeld			
Utsatt skatt	5		
Annen langsiktig gjeld			
Gjeld til kredittinstitusjoner	8	34 155 175	38 810 347
Langsiktig konserngjeld	8		
Sum annen langsiktig gjeld		34 155 175	38 810 347
Sum langsiktig gjeld		34 155 175	38 810 347



Balanse

Beløp i: NOK	Note	2022	2021
Kortsiktig gjeld			
Leverandørgjeld	9	24 031 207	21 401 217
Betalbar skatt	5		
Skyldig offentlige avgifter		7 101 962	2 341 728
Kortsiktig konserngjeld	7, 9	33 357 287	500 000
Annen kortsiktig gjeld	9	3 999 187	4 012 063
Sum kortsiktig gjeld		68 489 643	28 255 008
Sum gjeld		102 644 818	67 065 355
SUM EGENKAPITAL OG GJELD		132 858 835	115 541 346



Brønnøysundregistrene

ÅRSREGNSKAP FOR REGNSKAPSÅRET 2022 - GENERELL INFORMASJON

Journalnummer: 2023 339020

Enheten

Organisasjonsnummer: 977 311 802
Organisasjonsform: Aksjeselskap
Foretaksnavn: RAMLO SANDTAK AS
Forretningsadresse: Industriveien 65
7080 HEIMDAL

Regnskapsår

Årsregnskapets periode: 01.01.2022 - 31.12.2022

Konsern

Morselskap i konsern: Nei

Regnskapsregler

Regler for små foretak benyttet: Ja
Benyttet ved utarbeidelsen av
årsregnskapet til selskapet: Regnskapslovens alminnelige regler

Årsregnskapet fastsatt av kompetent organ

Bekreftet av representant for selskapet: Geir Hegle
Dato for fastsettelse av årsregnskapet: 21.03.2023

Grunnlag for avgivelse

År 2022: Årsregnskap er elektronisk innlevert.
År 2021: Tall er hentet fra elektronisk innlevert årsregnskap fra 2022.

Det er ikke krav til at årsregnskapet m.v. som sendes til Regnskapsregisteret er undertegnet. Kontrollen på at dette er utført ligger hos revisor/enhetens øverste organ. Sikkerheten ivaretas ved at innsender har rolle/rettighet for innsending av årsregnskapet via Altinn, og ved at det bekreftes at årsregnskapet er fastsatt av kompetent organ.

Brønnøysundregistrene, 29.03.2023



Organisasjonsnr: 977 311 802
RAMLO SANDTAK AS

RESULTATREGNSKAP

Beløp i: NOK	Note	2022	2021
RESULTATREGNSKAP			
Inntekter			
Salgsinntekt	1	253 962 840	229 444 096
Annen driftsinntekt	2	9 690 452	3 558 508
Sum inntekter		263 653 291	233 002 604
Kostnader			
Varekostnad	3	125 491 862	126 140 618
Lønnskostnad	4	33 674 314	34 403 831
Avskrivning av driftsmidler og immaterielle eiendeler	2	4 914 292	7 315 300
Nedskrivning av varige driftsmidler og immaterielle eiendeler	2		26 596 289
Annen driftskostnad	2, 4	81 505 083	69 588 145
Sum kostnader		245 585 551	264 044 183
Driftsresultat		18 067 741	-31 041 579
Finansinntekter og finanskostnader			
Annen renteinntekt		198 194	88 135
Annen finansinntekt		62	20 989
Sum finansinntekter		198 256	109 125
Annen rentekostnad		1 389 055	747 723
Annen finanskostnad		944 104	187 446
Sum finanskostnader		2 333 160	935 169
Netto finans		-2 134 904	-826 044
Ordinært resultat før skattekostnad			
Skattekostnad på resultat	5	3 687 684	-6 996 043
Ordinært resultat etter skattekostnad		12 245 153	-24 871 580
Årsresultat	6	12 245 153	-24 871 580
Årsresultat etter minoritetsinteresser		12 245 153	-24 871 580
Totalresultat		12 245 153	-24 871 580
Overføringer og disponeringer			
Avgitt konsernbidrag		30 507 127	
Avsatt til annen egenkapital		-18 261 974	-24 871 580



Sum overføringer og disponeringer	6	12 245 153	-24 871 580
--------------------------------------	---	------------	-------------



Organisasjonsnr: 977 311 802
RAMLO SANDTAK AS

BALANSE

Beløp i: NOK	Note	2022	2021
BALANSE - EIENDELER			
Anleggsmidler			
Immaterielle eiendeler			
Utvikling	2		
Konsesjoner, patenter o.l.	2	505 000	906 000
Utsatt skattefordel	5	5 408 251	6 585 775
Goodwill	2		
Sum immaterielle eiendeler		5 913 251	7 491 775
Varige driftsmidler			
Tomter, bygninger o.a. fast eiendom		2 067 659	2 365 422
Maskiner og anlegg		1 485 505	21 600 037
Driftsløsøre, inventar o. a. utstyr		3 576 351	2 090 871
Sum varige driftsmidler	2	7 129 516	26 056 330
Finansielle anleggsmidler			
Investering i datterselskap	7		
Investering i annet foretak i samme konsern	7		
Lån til foretak i samme konsern	9		
Investeringer i tilknyttet selskap	7	200 000	1 670 000
Investeringer i aksjer og andeler	7	1 000	1 000
Andre langsiktige fordringer	8	1 893 512	2 136 821
Sum finansielle anleggsmidler		2 094 512	3 807 821
Sum anleggsmidler		15 137 279	37 355 926
Omløpsmidler			
Varer			
Sum varer	3	32 723 829	33 612 500
Fordringer			
Kundefordringer	8, 9	37 212 545	25 296 661
Andre kortsiktige fordringer	8	6 450 231	1 939 540
Konsernfordringer	9, 6, 7,	15 600 167	4 637 498
Sum fordringer		59 262 942	31 873 699
Investeringer			
Aksjer og andeler i foretak i samme konsern	7		



Bankinnskudd, kontanter og lignende			
Bankinnskudd, kontanter o. l.	10	25 734 785	12 699 222
Sum bankinnskudd, kontanter og lignende		25 734 785	12 699 222
Sum omløpsmidler		117 721 556	78 185 420
SUM EIENDELER		132 858 835	115 541 346
BALANSE - EGENKAPITAL OG GJELD			
Egenkapital			
Innskutt egenkapital			
Aksjekapital	11	64 606	64 606
Annen innskutt egenkapital	6	2 393 256	2 393 256
Sum innskutt egenkapital		2 457 862	2 457 862
Opptjent egenkapital			
Fond for vurderingsforskjeller	6		
Annen egenkapital	6	27 756 155	46 018 129
Udekket tap	6		
Sum opptjent egenkapital		27 756 155	46 018 129
Sum egenkapital	6	30 214 017	48 475 991
Gjeld			
Langsiktig gjeld			
Utsatt skatt	5		
Annen langsiktig gjeld			
Gjeld til kredittinstitusjoner	8	34 155 175	38 810 347
Langsiktig konserngjeld	8		
Sum annen langsiktig gjeld		34 155 175	38 810 347
Sum langsiktig gjeld		34 155 175	38 810 347
Kortsiktig gjeld			
Leverandørgjeld	9	24 031 207	21 401 217
Betalbar skatt	5		
Skyldig offentlige avgifter		7 101 962	2 341 728
Kortsiktig konserngjeld	7, 9	33 357 287	500 000
Annen kortsiktig gjeld	9	3 999 187	4 012 063
Sum kortsiktig gjeld		68 489 643	28 255 008
Sum gjeld		102 644 818	67 065 355
SUM EGENKAPITAL OG GJELD		132 858 835	115 541 346



Organisasjonsnr: 977 311 802
RAMLO SANDTAK AS

NOTEOPPLYSNINGER - SELSKAP - alle poster oppgitt i hele tall

Note

1

Antall årsverk i regnskapsåret
49.00

Sum Beløp

Balanseført verdi 31.12. Varige driftsmidler Immaterielle eiend.

Konsernregnskap

Morselskapet sitt navn

Forretningskontor for morselskapet

Begrunnelse for at datterselskap er utelatt fra konsolideringen

Samlet beløp - tilknyttet selskap Årets Fjorårets

Samlet beløp - foretak i samme konsern Årets Fjorårets

Samlet beløp - foretak i samme konsern Årets Fjorårets

Samlet beløp - felles kontrollert virksomhet Årets Fjorårets

Pantstillelse Beløp

Beholdning av egne aksjer Antall Pålydende Andel av aksjek.



Resultatregnskap Ramlo Sandtak AS

Driftsinntekter og driftskostnader	Note	2022	2021
Salgsinntekt	1	253 962 840	229 444 096
Annen driftsinntekt	2	9 690 452	3 558 508
Sum driftsinntekter		263 653 291	233 002 604
Varekostnad	3	125 491 862	126 140 618
Lønnskostnad	4	33 674 314	34 403 831
Avskrivning av driftsmidler og immaterielle eiendeler	2	4 914 292	7 315 300
Nedskrivning av driftsmidler og immaterielle eiendeler	2	0	26 596 289
Annen driftskostnad	2, 4	81 505 083	69 588 145
Sum driftskostnader		245 585 551	264 044 183
Driftsresultat		18 067 741	-31 041 579
Finansinntekter og finanskostnader			
Annen renteinntekt		198 194	88 135
Annen finansinntekt		62	20 989
Annen rentekostnad		1 389 055	747 723
Annen finanskostnad		944 104	187 446
Resultat av finansposter		-2 134 904	-826 044
Resultat før skattekostnad		15 932 837	-31 867 623
Skattekostnad på resultat	5	3 687 684	-6 996 043
Resultat		12 245 153	-24 871 580
Årsresultat	6	12 245 153	-24 871 580
Overføringer			
Avsatt konsernbidrag		30 507 127	0
Avsatt til annen egenkapital		-18 261 974	-24 871 580
Sum overføringer	6	12 245 153	-24 871 580



Balanse
Ramlo Sandtak AS

Eiendeler	Note	2022	2021
Anleggsmidler			
Immaterielle eiendeler			
Konsesjoner, patenter o.l.	2	505 000	906 000
Utsatt skattefordel	5	<u>5 408 251</u>	<u>6 585 775</u>
Sum immaterielle eiendeler		5 913 251	7 491 775
Varige driftsmidler			
Tomter, bygninger o.a. fast eiendom		2 067 659	2 365 422
Maskiner og anlegg		1 485 505	21 600 037
Driftsløsøre, inventar o.a. utstyr		<u>3 576 351</u>	<u>2 090 871</u>
Sum varige driftsmidler	2	7 129 516	26 056 330
Finansielle anleggsmidler			
Investeringer i tilknyttet selskap	7	200 000	1 670 000
Investeringer i aksjer og andeler	7	1 000	1 000
Andre langsiktige fordringer	8	<u>1 893 512</u>	<u>2 136 821</u>
Sum finansielle anleggsmidler		2 094 512	3 807 821
Sum anleggsmidler		15 137 279	37 355 926
Omløpsmidler			
Lager av varer og annen beholdning	3	32 723 829	33 612 500
Fordringer			
Kundefordringer	8, 9	37 212 545	25 296 661
Andre kortsiktige fordringer	8	6 450 231	1 939 540
Konsernbidrag	6	0	2 165 972
Konsernfordringer	7, 9	<u>15 600 167</u>	<u>2 471 526</u>
Sum fordringer		59 262 942	31 873 699
Bankinnskudd, kontanter o.l.	10	<u>25 734 785</u>	<u>12 699 222</u>
Sum omløpsmidler		117 721 556	78 185 420
Sum eiendeler		132 858 835	115 541 346

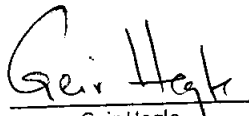



Balanse

Ramlo Sandtak AS

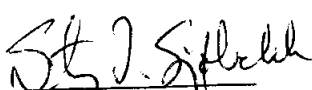
Egenkapital og gjeld	Note	2022	2021
Egenkapital			
Innskutt egenkapital			
Aksjekapital	11	64 606	64 606
Annen innskutt egenkapital	6	2 393 256	2 393 256
Sum innskutt egenkapital		2 457 862	2 457 862
Opptjent egenkapital			
Annen egenkapital	6	27 756 155	46 018 129
Sum opptjent egenkapital		27 756 155	46 018 129
Sum egenkapital	6	30 214 017	48 475 991
Gjeld			
Annen langsiktig gjeld			
Gjeld til kredittinstitusjoner	8	34 155 175	38 810 347
Sum annen langsiktig gjeld		34 155 175	38 810 347
Kortsiktig gjeld			
Leverandørgjeld	9	24 031 207	21 401 217
Skyldig offentlige avgifter		7 101 962	2 341 728
Konsernbidrag		33 017 287	0
Konserngjeld	7, 9	340 000	500 000
Annen kortsiktig gjeld	9	3 999 187	4 012 063
Sum kortsiktig gjeld		68 489 643	28 255 008
Sum gjeld		102 644 818	67 065 355
Sum egenkapital og gjeld		132 858 835	115 541 346


Trondheim, 21.03.2023
Styret i Ramlo Sandtak AS


Geir Hegle
styreleder


Kjell Ramlo
styremedlem


Per Håvard Dahl Ramlo
styremedlem/daglig leder


Stig Ivar Sjøbakk
styremedlem


Ove Roland Bjørhusdal
styremedlem


Tore Ramlo
styremedlem



Ramlo Sandtak AS

KONTANTSTRØMOPPSTILLING - DEN INDIREKTE MODELL

(Beløp i TNOK)

	2022	2021
Kontantstrømmer fra operasjonelle aktiviteter		
Resultat før skattekostnad	15 932 837	-31 867 623
Periodens betalte skatt	0	-1 840 569
Tap/gevinst ved salg av anleggsmidler	-4 281 692	-1 067 800
Avskrivninger	4 914 292	7 315 300
Nedskrivning anleggsmidler	0	26 596 289
Endring i varelager	888 671	-5 815 043
Endring i kundefordringer	-11 915 884	5 466 332
Endring i leverandørgjeld	2 629 990	2 661 255
Endring i andre tidsavgrensingsposter	21 171 125	-8 692 685
Netto kontantstrøm fra operasjonelle aktiviteter	29 339 339	-7 244 544
Kontantstrømmer fra investeringsaktiviteter		
Innbetalinger ved salg av varige driftsmidler	21 377 000	1 408 000
Utbetalinger ved kjøp av varige driftsmidler	-4 231 786	-1 090 122
Utbetalinger ved kjøp av andre investeringer	0	-1 470 000
Innbetalinger ved salg av andre investeringer	1 713 309	0
Netto kontantstrøm fra investeringsaktiviteter	18 858 523	-1 152 122
Kontantstrømmer fra finansieringsaktiviteter		
Innbetalinger ved opptak av ny kortsiktig gjeld	0	1 344 828
Utbetalinger ved nedbetaling av langsiktig gjeld	-4 655 172	0
Utbetalinger av utbytte	0	-83 661
Innbetalinger av konsernbidrag	0	0
Utbetalinger av konsernbidrag	-30 507 127	0
Netto kontantstrøm fra finansieringsaktiviteter	-35 162 299	1 261 167
Effekt av valutakursendringer på kontanter og kontantekvivalenter		
Netto endring i kontanter og kontantekvivalenter	13 035 563	-7 135 499
Beholdning av kontanter og kontantekvivalenter ved periodens begynnelse	12 699 222	19 834 721
Beholdning av kontanter og kontantekvivalenter ved periodens slutt	25 734 785	12 699 222



Regnskapsprinsipper

Årsregnskapet er satt opp i samsvar med regnskapslovens bestemmelser og god regnskapsskikk.

Konsolidering

Konsernregnskapet inkluderer Ramlo Sandtak AS og selskaper som Ramlo Holding AS har bestemmende innflytelse over. Bestemmende innflytelse oppnås normalt når konsernet eier mer enn 50 % av aksjene i selskapet, og konsernet utøver faktisk kontroll over selskapet. Minoritetsinteresser inngår i konsernets egenkapital. Transaksjoner og mellomværende mellom selskapene i konsernet er eliminert. Konsernregnskapet er utarbeidet etter ensartede prinsipper, ved at datterselskapet følger de samme regnskapsprinsipper som morselskapet.

Oppkjøpsmetoden benyttes ved regnskapsføring av virksomhetssammenslutninger. Selskaper som er kjøpt eller solgt i løpet av året inkluderes i konsernregnskapet fra det tidspunktet kontroll oppnås og inntil kontroll opphører.

Tilknyttede selskaper er enheter hvor konsernet har betydelig, men ikke bestemmende innflytelse, over den finansielle og operasjonelle styringen (normalt ved eierandel på mellom 20 % og 50 %). Konsernregnskapet inkluderer konsernets andel av resultat fra tilknyttede selskaper regnskapsført etter egenkapitalmetoden fra det tidspunktet betydelig innflytelse oppnås og inntil slik innflytelse opphører.

Når konsernets tapsandel overstiger investeringen i et tilknyttet selskap, reduseres konsernets balanseførte verdi til null og ytterligere tap regnskapsføres ikke med mindre konsernet har en forpliktelse til å dekke dette tapet.

Bruk av estimater

I utarbeidelse av årsregnskapet har man brukt estimater og forutsetninger som har påvirket resultatregnskapet og verdsettelsen av eiendeler og gjeld, samt usikre eiendeler og forpliktelser på balansedagen i henhold til god regnskapsskikk. Områder som i stor grad inneholder slike skjønsmessige vurderinger, høy grad av kompleksitet, eller områder hvor forutsetninger og estimater er vesentlige for årsregnskapet, er beskrevet i notene.

Inntekter

Inntektsføring ved salg av varer skjer på leveringstidspunktet. Tjenester inntektsføres etter hvert som de leveres.

Skatt

Skattekostnaden i resultatregnskapet omfatter både periodens betalbare skatt og endring i utsatt skatt. Utsatt skatt er beregnet med 22% på grunnlag av de midlertidige forskjeller som eksisterer mellom regnskapsmessige og skattemessige verdier, samt ligningsmessig underskudd til fremføring ved utgangen av regnskapsåret. Skatteøkende og skattereduserende midlertidige forskjeller som reverserer eller kan reverseres i samme periode er utlignet og nettoført. Netto utsatt skattefordel balanseføres i den grad det er sannsynlig at denne kan bli utnyttet.

Leasing

Selskapet benytter operasjonell leasing som kostnadsføres som driftskostnad basert på fakturert leasingleie.



Klassifisering av balanseposter

Eiendeler bestemt til varig eie eller bruk klassifiseres som anleggsmidler. Eiendeler som er tilknyttet varekretsløpet klassifiseres som omløpsmidler. Fordringer for øvrig klassifiseres som omløpsmidler hvis de skal tilbakebetales innen ett år. For gjeld legges analoge kriterier til grunn. Første års avdrag på langsiktige fordringer og langsiktig gjeld klassifiseres likevel ikke som omløpsmiddel og kortsiktig gjeld.

Anskaffelseskost

Anskaffelseskost for eiendeler omfatter kjøpesummen, med fradrag for bonuser, rabatter og lignende, og med tillegg for kjøpsutgifter (frakt, toll, offentlige avgifter som ikke refunderes og andre direkte kjøpsutgifter). Ved kjøp i utenlandsk valuta balanseføres eiendelen til kursen på transaksjonstidspunktet. For varige driftsmidler og immaterielle eiendeler omfatter anskaffelseskost også direkte utgifter for å klargjøre eiendelen for bruk, for eksempel utgifter til testing av eiendelen.

Immaterielle eiendeler

Utgifter til egne utviklingsaktiviteter kostnadsføres løpende. Utgifter til andre immaterielle eiendeler balanseføres i den grad det kan identifiseres en fremtidig økonomisk fordel knyttet til utvikling av en identifiserbar immateriell eiendel og utgiftene kan måles pålitelig. I motsatt fall kostnadsføres slike utgifter løpende. Balanseført utvikling avskrives lineært over økonomisk levetid.

Varige driftsmidler

Tomter avskrives ikke. Andre varige driftsmidler balanseføres og avskrives lineært til restverdi over driftsmidlenes forventede utnyttbare levetid. Ved endring i avskrivningsplan fordeles virkningen over gjenværende avskrivningstid ("knekkpunktmetoden"). Vedlikehold av driftsmidler kostnadsføres løpende som driftskostnader. Påkostninger og forbedringer tillegges driftsmidlets kostpris og avskrives i takt med driftsmidlet. Skillet mellom vedlikehold og påkostning/forbedring regnes i forhold til driftsmidlets stand på anskaffelsestidspunktet. Leide (leasede) driftsmidler balanseføres som driftsmidler hvis leiekontrakten anses som finansiell.

Datterselskap og tilknyttet selskap

Datterselskap og tilknyttede selskaper vurderes etter kostmetoden i selskapsregnskapet. Investeringen er vurdert til anskaffelseskost for aksjene med mindre nedskrivning har vært nødvendig. Det er foretatt nedskrivning til virkelig verdi når verdifall skyldes årsaker som ikke kan forventes å være forbigående og det må anses nødvendig etter god regnskapsskikk. Nedskrivninger er reversert når grunnlaget for nedskrivning ikke lenger er til stede.

Utbytte, konsernbidrag og andre utdelinger fra datterselskap er inntektsført samme år som det er avsatt i givers regnskap. Overstiger utbytte / konsernbidraget andelen av opptjent resultat etter anskaffelsestidspunktet, representerer den overskytende del tilbakebetaling av investert kapital, og utdelingene er fratrukket investeringens verdi i balansen til morselskapet.

Varer

Varer er vurdert til det laveste av anskaffelseskost og netto salgsverdi. Netto salgsverdi er estimert salgspris ved ordinær drift etter fradrag for beregnede nødvendige utgifter for gjennomføring av salget. Anskaffelseskost inkluderer utgifter påløpt ved anskaffelse av varene og kostnader for å bringe varene til nåværende plassering og tilordnes ved bruk av FIFO - prinsippet.

Fordringer

Kundefordringer og andre fordringer oppføres til pålydende etter fradrag for avsetning til forventet tap. Avsetning til tap gjøres på grunnlag av en individuell vurdering av de enkelte fordringene. For øvrige kundefordringer utføres en spesifisert avsetning for å dekke forventet tap på krav.

Pensjoner - Innskuddsbasert ordning

Kostnaden til innskuddsbasert pensjonsordning tilsvarer periodens premie til forsikringselskapet.



Kontantstrømoppstilling

Kontantstrømoppstillingen er utarbeidet etter den indirekte metoden. Kontanter og kontantekvivalenter omfatter kontanter, bankinnskudd og andre kortsiktige, likvide plasseringer.



Note 1 Driftsinntekter

	2022	2021
Salgsinntekter	253 962 840	229 444 096
Leieinntekter	821 184	1 447 775
Gevinst salg driftsmidler	7 833 496	1 067 800
Andre driftsinntekter	1 035 772	1 042 933
Sum	263 653 291	233 002 604
Geografisk fordeling		
Norge	263 653 291	233 002 604
Sum	263 653 291	233 002 604

Fordeling på virksomhetsområde

Bedriftens inntekter skriver seg i hovedsak fra omsetning i Trøndelag innenfor grus, pukk, deponi og transport.



Note 2 Varige driftsmidler

	Bygninger og tomter	Maskiner	Driftsløsøre	Konsesjoner	Sum
Anskaffelseskost 01.01.2022	6 720 600	87 353 284	17 952 306	2 510 000	114 536 190
Tilgang	950 970	902 503	2 378 313	0	4 231 786
Avgang	-629 633	-18 005 242	-10 433	0	-18 645 308
Anskaffelseskost 31.12.2022	7 041 937	70 250 545	20 320 186	2 510 000	100 122 668
Akkumulerte avskrivninger	4 974 279	42 168 750	16 743 834	2 005 000	65 891 863
Akkumulerte nedskrivninger	0	26 596 289	0	0	26 596 289
Bokført verdi per 31.12.2022	2 067 658	1 485 506	3 576 352	505 000	7 634 516
Årets avskrivninger	619 100	3 011 792	882 400	401 000	4 914 292
Årets nedskrivninger	0	0	0	0	0
Forventet økonomisk levetid	10-20 år	5-10 år	5 år	5-10 år	
Avskrivningsplan	Lineær	Lineær	Lineær	Lineær	
Gevinst salg driftsmiddel				7 833 496	
Tap ved salg av driftsmidler				3 551 804	

Selskapet har i sitt regnskap aktivert driftsutstyr knyttet til aktiviteten på Hofstad. Dette som følge av at det er Ramlo Sandtak AS som drifter aktiviteten. Selskapet har solgt utstyret i 2022 med et tap på kr 3 551 804.

Årlig leie av ikke balanseførte driftsmidler utgjør kr 18.634.800

Note 3 Varer

	2022	2021
Egentilvirkede ferdigvarer	32 723 829	33 612 500
Sum	32 723 829	33 612 500



Note 4 Lønnskostnader, antall ansatte, godtgjørelser, lån til ansatte mm.

	2022	2021
Lønnskostnader		
Lønninger	27 723 430	28 266 804
Arbeidsgiveravgift	4 301 537	4 390 595
Pensjonskostnader	0	1 047 903
Andre ytelser	1 649 348	698 529
Sum	33 674 314	34 403 831
Sysselsatte årsverk	44	45
Ytelser til ledende personer	Daglig leder	Styret
Lønn/styrehonorar	1 080 000	100 000
Pensjonsutgifter	0	0
Annen godtgjørelse	27 720	0
Sum	1 107 720	100 000

Selskapets pensjonsordninger tilfredsstillers kravene i lov om obligatorisk tjenestepensjon.

Det er ikke gitt lån/sikkerhetsstillelse til daglig leder, styrets leder eller andre nærstående parter. Gjeld til aksjonærer utgjør 0 kr

	2022	2021
Godtgjørelse til revisor		
Lovpålagt revisjon	210 000	314 798
Andre attestasjonstjenester	0	0
Teknisk bistand med årsregnskap og ligningspapirer	25 550	32 000
Annen bistand Omstrukturering av konsern	0	103 541
Sum	235 550	450 339



Note 5 Skatt

Skatteeffekten av midlertidige forskjeller og underskudd til fremføring som har gitt opphav til utsatt skatt og utsatte skattefordeler, spesifisert på typer av midlertidige forskjeller:

	2022	2021	Endring
Varige driftsmidler	10 159 364	-28 525 907	-38 685 271
Fordringer	-2 000 000	-1 409 433	590 567
Gevinst – og tapskonto	-32 742 322	0	32 742 322
Sum	-24 582 957	-29 935 339	-5 352 382
Akkumulert fremførbart underskudd	0	-2	-2
Grunnlag for beregning av utsatt skatt	-24 582 957	-29 935 341	-5 352 384
Utsatt skattefordel (22 %)	-5 408 251	-6 585 775	-1 177 524
Årets skattekostnad	2022	2021	
Skattepliktig inntekt:			
Ordinært resultat før skatt	15 932 837	-31 867 623	
Permanente forskjeller	829 364	67 429	
Endring i midlertidige forskjeller	-5 352 382	29 634 221	
Mottatt konsernbidrag	0	2 165 972	
Avgitt konsernbidrag	-11 409 817	0	
Anvendelse av fremførbart underskudd	-2	0	
Skattepliktig inntekt	0	-2	
Resultatført skatt på ordinært resultat:			
Betalbar skatt	2 510 160	0	
Endring i utsatt skattefordel	1 177 524	-6 996 043	
Skattekostnad ordinært resultat	3 687 684	-6 996 043	
Beregning av effektiv skattesats			
Resultat før skatt	15 932 837	-31 867 623	
Beregnet skatt av resultat før skatt	3 505 224	-7 010 877	
Skatteeffekt av permanente forskjeller	182 460	14 834	
Sum	3 687 684	-6 996 043	
Effektiv skattesats	23,1 %	22,0 %	
Betalbar skatt i balansen:			
Betalbar skatt på årets resultat	2 510 160	-476 514	
Betalbar skatt på avgitt konsernbidrag	-2 510 160	0	
Betalbar skatt på mottatt konsernbidrag	0	476 514	
Sum betalbar skatt i balansen	0	0	



Note 6 Egenkapital

	Aksjekapital	Overkurs	Annen innskutt egenkapital	Annen egenkapital	Sum egenkapital
Egenkapital 01.01.2022	64 606	0	2 393 256	46 018 129	48 475 991
Årets resultat	0	0	0	12 245 153	12 245 153
Avgitt konsernbidrag	0	0	0	-30 507 127	-30 507 127
Egenkapital 31.12.2022	64 606	0	2 393 256	27 756 155	30 214 017

Note 7 Langsiktige investeringer i andre selskaper

Tall i tnok	Forretnings- kontor	Eierandel/ stemmeandel	Egenkapital 2021 (100%)	Resultat 2021 (100%)
Tilknyttet selskap				
E6 Pukk & Grus AS	Støren	50%	-2 471 000	-1 733 000

Egenkapital og resultat presentert for E6 Pukk & Grus AS gjelder 2021 siden tall for 2022 ikke er klar ved avleggelsen av årsregnskapet for Ramlo Sandtak AS.

Følgende interne transaksjoner har funnet sted med og mellom datterselskaper i regnskapsåret:

	Beløp	Internegevinst
Husleiekostnad til søsterselskap	5 031 072	0
Salg av tjenester	4 246 275	0



Note 8 Fordringer og gjeld, pantstillelser og garantier

	2022	2021
Kundefordringer		
Kundefordringer til pålydende	39 212 545	27 296 661
Avsetning til tap på kundefordringer	-2 000 000	-2 000 000
Kundefordringer i balansen	37 212 545	25 296 661
Fordringer med forfall senere enn ett år	2022	2021
Andre langsiktige fordringer	583 262	3 848 347
Sum		
Langsiktig gjeld sikret ved pant		
Gjeld til kredittinstitusjoner	-34 155 175	-38 810 347
Sum		
Balanseført verdi av pantsatte eiendeler	2022	2021
Varige driftsmidler	7 129 516	26 056 330
Kundefordringer	37 212 545	25 296 661
Varer	32 723 829	33 612 500
Sum	77 065 889	84 965 490
Eiendelene er i tillegg stillet som sikkerhet for:	2022	2021
Ubenyttet kassekreditt	0	0
Entreprenørgarantier	18 022 000	28 504 031
Sum	18 022 000	28 504 031

Selskapet har formelt sett ingen gjeld som forfaller seinere enn 5 år. Pantegjeld til DNB er 30 155 175,- har en betalingsstruktur der lånet fornyes hvert 3 år. Avdragsterminene forfaller innenfor denne 3 års syklusen.

Garantier : Peab Anlegg AS, kontraktsgaranti	kr 10 482 031
Statens Vegvesen , kontraktsgaranti	kr 7 651 000
Trondheim Kommune, kontraktsgaranti	kr 10 000 000
Direktoratet for Mineralforvaltn, kontr.garanti	kr 250 000

Note 9 Mellomværende med selskap i samme konsern m.v.

	Kundefordringer		Andre fordringer	
	2022	2021	2022	2021
Foretak i samme konsern	0	0	15 600 167	4 637 498
Tilknyttet selskap	1 221 469	0	1 310 250	1 310 250
Sum	1 221 469	0	16 910 417	5 947 748
	Leverandørgjeld		Øvrig gjeld	
	2022	2021	2022	2021
Foretak i samme konsern	2 657 291	1 574 201	33 357 287	500 000
Sum	2 657 291	1 574 201	33 357 287	500 000



Note 10 Bundne bankinnskudd, trekkrettigheter

	2022	2021
Bundne bankinnskudd		
Skattetrekkkonto	1 181 146	1 192 361
	2022	2021
Trekkrettigheter		
Ubenyttet kassekreditt	0	0

Note 11 Aksjekapital og aksjonærinformasjon

Ramlo Holding AS har forretningskontor i Industriveien 63,7080 HEIMDAL, hvor en kan få utlevert konsernregnskap der selskapet inngår.

Aksjekapitalen på kr. 64 606 består av 64 406 aksjer á kr. 1.

Oversikt over de største aksjonærene	Antall	Eierandel
Kjell Ramlo	1 171	1,81%
Ramlo Holding AS	63 235	98,18%
Sum	64 406	100%
Øvrige (eierandel < 1%)	0	0%
Totalt	64 406	100%



RAMLO SANDTAK AS

Årsberetning 2022

Virksomhetens art

Selskapet driver med produksjon og omsetning av grus og pukk, drift av deponi og entreprenør – og transportvirksomhet i Trøndelag. Selskapet har private og offentlig kundemasse.

Utvikling i resultat og stilling

	2021	2022
Driftsinntekter	229 444 096	253 962 840
Driftsresultat	-31 041 579	18 067 741
Årsresultat	-24 871 580	12 245 153
	31.12.2021	31.12.2022
Balansesum	115 541 346	132 858 835
Egenkapital	48 475 991	30 214 017
Egenkapitalprosent	42,0%	22,7%

Driftsinntektene i selskapet endret seg fra 229 444 096 kr i fjor til kr 253 962 840 i år. Årsresultatet ble kr.12 245 153 mot -24 871 580 kr i fjor.

Bedriften avvirket fabrikken på Hofstad i 2022. Driftsmidlene tilhørende fabrikken er i stor grad solgt. Bedriften er fortsatt engasjert i utbygging av E6, og ser fortsatt et stort marked der i årene som kommer. Bedriften har gjennomført og fokuserer løpende på tiltak for mer rasjonell drift i kjernevirksomheten. Det er ingen trusler å spore i overskuelig fremtid.

Det har ikke inntruffet andre forhold, inkludert forhold etter balansedagen eller etter regnskapsårets slutt som har betydning for regnskapet.

Kort beskrivelse av utviklingen i regnskapsåret:

Bedriften har hatt en økning i omsetningen siste år.

Årsregnskapet gir en rettvise oversikt over utviklingen i foretaket, for resultatet i regnskapsåret og stillingen ved regnskapsårets slutt.

Fortsatt drift

Årsregnskapet er utarbeidet under forutsetning om fortsatt drift. Til grunn for antagelsen ligger utsiktene til fortsatt gode markedsforhold innenfor den bransjen bedriften befinner seg.

Selskapets økonomiske og finansielle stilling kan beskrives som solid og god

Forsknings- og utviklingsaktiviteter

Selskapet har ikke hatt FoU-aktiviteter i regnskapsåret.

Arbeidsmiljø og personale

Arbeidsmiljøet betraktes som godt, og det iverksettes løpende tiltak for forbedringer.

Sykefraværet i selskapet var på omtrent 3%. Selskapet arbeider med forskjellige tiltak for å oppnå stadig reduksjon i sykefraværet.

Likestilling mellom kjønnene

Av totalt antall ansatte, er 2 kvinner og 46 menn. Styret består av ingen kvinner og 6 menn.



RAMLO SANDTAK AS

Årsberetning 2022

Miljørapport – åpenhetsloven – selskapets redegjørelse

Det er ingen forhold ved selskapets virksomhet som har negativ påvirkning på det ytre miljø – ut over det som sedvanlig er forbundet med denne type virksomhet. Bedriften legger vekt på å etterleve lover og bestemmelser som følger av aktsomhetsvurderingene i åpenhetsloven. Virksomheten er ut fra bedriftens lokasjon og virkeområde ikke eksponert for problemstillinger relatert til grunnleggende menneskerettigheter og anstendige arbeidsforhold. Selskapets leverandører er store solide virksomheter – og som også oppfyller lovens krav. Det anses ikke å være negative konsekvenser av noen art relatert til driften – en kan heller ikke se behov for å iverksette noen tiltak i så henseende.


Årsresultat og dekning av årsunderskudd

Styret foreslår følgende disponering av årsresultatet, som er på kr 12 245 153


Avsatt konsernbidrag	30 507 127
Avsatt til annen egenkapital	-18 261 974
Totalt	12 245 153


Kontantstrømmen i 2022 har styrket kontantbeholdningen. Bedriften har solid likviditet.


HEIMDAL den 22.03. 2023



Geir Hagle
Styreleder


Ove Roland Bjørhusdal
Styremedlem


Stig Ivar Sjøbakk
Styremedlem


Per Håvard Dahl Ramlo
Styremedlem


Tore Ramlo
Styremedlem


Kjell Rånio
Styremedlem



E.K. REVISJON

Til generalforsamlingen i Ramlo Sandtak AS

Uavhengig revisors beretning

Konklusjon

Vi har revidert årsregnskapet for Ramlo Sandtak AS som viser et overskudd på kr 12 245 153. Årsregnskapet består av balanse per 31. desember 2022, resultatregnskap og kontantstrømoppstilling for regnskapsåret avsluttet per denne datoen og noter til årsregnskapet, herunder et sammendrag av viktige regnskapsprinsipper.

Etter vår mening

- oppfyller årsregnskapet gjeldende lovkrav, og
- gir årsregnskapet et rettviseende bilde av selskapets finansielle stilling per 31. desember 2022, og av dets resultater og kontantstrømmer for regnskapsåret avsluttet per denne datoen i samsvar med regnskapslovens regler og god regnskapskikk i Norge.

Grunnlag for konklusjonen

Vi har gjennomført revisjonen i samsvar med International Standards on Auditing (ISA-ene). Våre oppgaver og plikter i henhold til disse standardene er beskrevet nedenfor under *Revisors oppgaver og plikter ved revisjonen av årsregnskapet*. Vi er uavhengige av selskapet i samsvar med kravene i relevante lover og forskrifter i Norge og International Code of Ethics for Professional Accountants (inkludert internasjonale uavhengighetsstandarder) utstedt av International Ethics Standards Board for Accountants (IESBA-reglene), og vi har overholdt våre øvrige etiske forpliktelser i samsvar med disse kravene. Innhentet revisjonsbevis er etter vår vurdering tilstrekkelig og hensiktsmessig som grunnlag for vår konklusjon.

Øvrig informasjon

Styret og daglig leder (ledelsen) er ansvarlige for informasjonen i årsberetningen. Øvrig informasjon omfatter informasjon i årsrapporten bortsett fra årsregnskapet og den tilhørende revisjonsberetningen. Vår konklusjon om årsregnskapet ovenfor dekker ikke informasjonen i årsberetningen.

I forbindelse med revisjonen av årsregnskapet er det vår oppgave å lese årsberetningen. Formålet er å vurdere hvorvidt det foreligger vesentlig inkonsistens mellom årsberetningen og årsregnskapet og den kunnskap vi har opparbeidet oss under revisjonen av årsregnskapet, eller hvorvidt informasjon i årsberetningen ellers fremstår som vesentlig feil. Vi har plikt til å rapportere dersom årsberetningen fremstår som vesentlig feil. Vi har ingenting å rapportere i så henseende.

E.K. Revisjon AS, Pirsenteret, Havnegata 9, 7010 Trondheim
Org. nr.: 990 455 376 MVA
Statsautoriserte revisorer, medlemmer av Den Norske Revisorforening



Basert på kunnskapen vi har opparbeidet oss i revisjonen, mener vi at årsberetningen

- er konsistent med årsregnskapet og
- inneholder de opplysninger som skal gis i henhold til gjeldende lovkrav.

Ledelsens ansvar for årsregnskapet

Ledelsen er ansvarlig for å utarbeide årsregnskapet og for at det gir et rettviseende bilde i samsvar med regnskapslovens regler og god regnskapsskikk i Norge. Ledelsen er også ansvarlig for slik internkontroll som den finner nødvendig for å kunne utarbeide et årsregnskap som ikke inneholder vesentlig feilinformasjon, verken som følge av misligheter eller utilsiktede feil.

Ved utarbeidelsen av årsregnskapet må ledelsen ta standpunkt til selskapets evne til fortsatt drift og opplyse om forhold av betydning for fortsatt drift. Forutsetningen om fortsatt drift skal legges til grunn for årsregnskapet så lenge det ikke er sannsynlig at virksomheten vil bli avvirket.

Revisors oppgaver og plikter ved revisjonen av årsregnskapet

Vårt mål er å oppnå betryggende sikkerhet for at årsregnskapet som helhet ikke inneholder vesentlig feilinformasjon, verken som følge av misligheter eller utilsiktede feil, og å avgi en revisjonsberetning som inneholder vår konklusjon. Betryggende sikkerhet er en høy grad av sikkerhet, men ingen garanti for at en revisjon utført i samsvar med ISA-ene, alltid vil avdekke vesentlig feilinformasjon. Feilinformasjon kan oppstå som følge av misligheter eller utilsiktede feil. Feilinformasjon er å anse som vesentlig dersom den enkeltvis eller samlet med rimelighet kan forventes å påvirke de økonomiske beslutningene som brukerne foretar på grunnlag av årsregnskapet.

Som del av en revisjon i samsvar med ISA-ene, utøver vi profesjonelt skjønn og utviser profesjonell skepsis gjennom hele revisjonen. I tillegg:

- identifiserer og vurderer vi risikoen for vesentlig feilinformasjon i regnskapet, enten det skyldes misligheter eller utilsiktede feil. Vi utformer og gjennomfører revisjonshandlinger for å håndtere slike risikoer, og innhenter revisjonsbevis som er tilstrekkelig og hensiktsmessig som grunnlag for vår konklusjon. Risikoen for at vesentlig feilinformasjon som følge av misligheter ikke blir avdekket, er høyere enn for feilinformasjon som skyldes utilsiktede feil, siden misligheter kan innebære samarbeid, forfalskning, bevisste utelatelser, uriktige fremstillinger eller overstyring av internkontroll.
- opparbeider vi oss en forståelse av intern kontroll som er relevant for revisjonen, for å utforme revisjonshandlinger som er hensiktsmessige etter omstendighetene, men ikke for å gi uttrykk for en mening om effektiviteten av selskapets interne kontroll.
- evaluerer vi om de anvendte regnskapsprinsippene er hensiktsmessige og om regnskapsestimatene og tilhørende noteopplysninger utarbeidet av ledelsen er rimelige.
- konkluderer vi på om ledelsens bruk av fortsatt drift-forutsetningen er hensiktsmessig, og, basert på innhentede revisjonsbevis, hvorvidt det foreligger vesentlig usikkerhet knyttet til hendelser eller forhold som kan skape tvil av betydning om selskapets evne til fortsatt drift. Dersom vi konkluderer med at det eksisterer vesentlig usikkerhet, kreves det at vi i revisjonsberetningen henleder oppmerksomheten på tilleggsopplysningene i årsregnskapet, eller, dersom slike tilleggsopplysninger ikke er tilstrekkelige, at vi modifierer vår konklusjon. Våre konklusjoner er basert på revisjonsbevis innhentet frem til datoen for revisjonsberetningen. Etterfølgende hendelser eller forhold kan imidlertid medføre at selskapet ikke kan fortsette driften.



- evaluerer vi den samlede presentasjonen, strukturen og innholdet i årsregnskapet, inkludert tilleggsopplysningene, og hvorvidt årsregnskapet gir uttrykk for de underliggende transaksjonene og hendelsene på en måte som gir et rettviseende bilde.

Vi kommuniserer med styret blant annet om det planlagte innholdet i og tidspunkt for revisjonsarbeidet og eventuelle vesentlige funn i revisjonen, herunder vesentlige svakheter i intern kontroll som vi avdekker gjennom revisjonen.

Trondheim, 21. mars 2023

E.K. Revisjon AS

Ingebrigt Eidsmo

Statsautorisert revisor