



ÅRSREGNSKAPET FOR REGNSKAPSÅRET 2017 - GENERELL INFORMASJON

Enheten

Organisasjonsnummer: 976 568 133
Organisasjonsform: Aksjeselskap
Foretaksnavn: RED MEDIA AS
Forretningsadresse: Pilestredet 27
0164 OSLO

Regnskapsår

Årsregnskapets periode: 01.01.2017 - 31.12.2017

Konsern

Morselskap i konsern: Ja
Konsernregnskap lagt ved: Nei

Regnskapsregler

Regler for små foretak benyttet: Ja
Benyttet ved utarbeidelsen av årsregnskapet til selskapet: Regnskapslovens alminnelige regler

Årsregnskapet fastsatt av kompetent organ

Bekreftet av representant for selskapet: Frank Martinsen
Dato for fastsettelse av årsregnskapet: 30.05.2018

Grunnlag for avgivelse

År 2017: Årsregnskapet er elektronisk innlevert
År 2016: Tall er hentet fra elektronisk innlevert årsregnskap fra 2017

Det er ikke krav til at årsregnskapet m.v. som sendes til Regnskapsregisteret er undertegnet. Kontrollen på at dette er utført ligger hos revisor/enhetens øverste organ. Sikkerheten ivaretas ved at innsender har rolle/rettighet for innsending av årsregnskapet via Altinn, og ved at det bekreftes at årsregnskapet er fastsatt av kompetent organ.

Brønnøysundregistrene, 03.08.2019



Resultatregnskap

Beløp i: NOK	Note	2017	2016
RESULTATREGNSKAP			
Inntekter			
Salgsinntekt		934 959 807	706 089 210
Annen driftsinntekt		2 302 684	1 663 340
Sum inntekter		937 262 491	707 752 550
Kostnader			
Varekostnad		875 123 030	655 062 799
Lønnskostnad	2	33 228 727	28 052 317
Avskrivning av driftsmidler og immaterielle eiendeler	5	1 488 619	1 471 732
Annen driftskostnad	11	11 144 565	8 966 440
Sum kostnader		920 984 941	693 553 288
Driftsresultat		16 277 550	14 199 262
Finansinntekter og finanskostnader			
Annen renteinntekt		190 468	532 511
Annen finansinntekt		468 150	24 873
Sum finansinntekter		658 618	557 384
Annen rentekostnad		52 227	15 040
Annen finanskostnad		225 523	68 595
Sum finanskostnader		277 750	83 635
Netto finans		380 868	473 749
Ordinært resultat før skattekostnad		16 658 418	14 673 011
Skattekostnad på ordinært resultat	8	4 024 808	3 759 062
Ordinært resultat etter skattekostnad		12 633 610	10 913 949
Årsresultat		12 633 610	10 913 949
Overføringer og disponeringer			
Utbytte		0	449 270
Avgitt konsernbidrag		-1 162 345	-3 066 605
Avsatt til annen egenkapital		11 471 265	7 398 073



Resultatregnskap

Beløp i: NOK	Note	2017	2016
Sum overføringer og disponeringer		12 633 610	10 913 948



Balanse

Beløp i: NOK	Note	2017	2016
BALANSE - EIENDELER			
Anleggsmidler			
Immaterielle eiendeler			
Utsatt skattefordel	8	55 783	58 180
Goodwill	6	8 298 929	9 626 741
Sum immaterielle eiendeler		8 354 712	9 684 921
Varige driftsmidler			
Driftsløsøre, inventar o.a. utstyr	2	222 861	280 258
Sum varige driftsmidler		222 861	280 258
Finansielle anleggsmidler			
Investering i datterselskap	10	437 508	437 508
Lån til foretak i samme konsern	7	10 997 791	8 769 991
Sum finansielle anleggsmidler		11 435 299	9 207 499
Sum anleggsmidler		20 012 872	19 172 678
Omløpsmidler			
Varer			
Fordringer			
Kundefordringer		91 070 491	73 509 968
Andre kortsiktige fordringer	9	18 160 102	11 000 179
Sum fordringer		109 230 593	84 510 147
Bankinnskudd, kontanter og lignende			
Bankinnskudd	9	36 986 329	36 224 985
Sum bankinnskudd, kontanter og lignende		36 986 329	36 224 985
Sum omløpsmidler		146 216 922	120 735 132
SUM EIENDELER		166 229 794	139 907 810

BALANSE - EGENKAPITAL OG GJELD



Balanse

Beløp i: NOK	Note	2017	2016
Egenkapital			
Innskutt egenkapital			
Aksjekapital	3	900 000	900 000
Overkurs	4	12 906 567	15 847 985
Annen innskutt egenkapital	4	1 200 000	0
Sum innskutt egenkapital		15 006 567	16 747 985
Opptjent egenkapital			
Annen egenkapital	4	0	12 987 317
Sum opptjent egenkapital		0	12 987 317
Sum egenkapital		15 006 567	29 735 302
Sum langsiktig gjeld		0	0
Kortsiktig gjeld			
Leverandørgjeld		87 702 776	60 975 376
Betalbar skatt	8	2 573 156	1 579 977
Skyldige offentlige avgifter		10 125 313	6 861 384
Utbytte		0	449 270
Annen kortsiktig gjeld	7	50 821 981	40 306 502
Sum kortsiktig gjeld		151 223 226	110 172 509
Sum gjeld		151 223 226	110 172 509
SUM EGENKAPITAL OG GJELD		166 229 793	139 907 811



Brønnøysundregistrene

ÅRSREGNSKAP FOR REGNSKAPSÅRET 2017 - GENERELL INFORMASJON

Journalnummer: 2018 836541

Enheten

Organisasjonsnummer: 976 568 133
Organisasjonsform: Aksjeselskap
Foretaksnavn: RED MEDIA AS
Forretningsadresse: Pilestredet 27
0164 OSLO

Regnskapsår

Årsregnskapets periode: 01.01.2017 - 31.12.2017

Konsern

Morselskap i konsern: Ja
Konsernregnskap lagt ved: Nei

Regnskapsregler

Regler for små foretak benyttet: Ja
Benyttet ved utarbeidelsen av
årsregnskapet til selskapet: Regnskapslovens alminnelige regler

Årsregnskapet fastsatt av kompetent organ

Bekreftet av representant for selskapet: Frank Martinsen
Dato for fastsettelse av årsregnskapet: 30.05.2018

Grunnlag for avgivelse

År 2017: Årsregnskap er elektronisk innlevert.
År 2016: Tall er hentet fra elektronisk innlevert årsregnskap fra 2017.

Det er ikke krav til at årsregnskapet m.v. som sendes til Regnskapsregisteret er undertegnet. Kontrollen på at dette er utført ligger hos revisor/enhetens øverste organ. Sikkerheten ivaretas ved at innsender har rolle/rettighet for innsending av årsregnskapet via Altinn, og ved at det bekreftes at årsregnskapet er fastsatt av kompetent organ.

Brønnøysundregistrene, 01.08.2018

Brønnøysundregistrene

Postadresse: Postboks 900, 8910 Brønnøysund
Telefoner: Opplysningstelefonen 75 00 75 00 Administrasjonen 75 00 75 09 Telefaks 75 00 75 05
E-post: fimapost@brreg.no Internett: www.brreg.no
Organisasjonsnummer: 974 760 673



Organisasjonsnr: 976 568 133
RED MEDIA AS

RESULTATREGNSKAP

Beløp i: NOK	Note	2017	2016
RESULTATREGNSKAP			
Inntekter			
Salgsinntekt		934 959 807	706 089 210
Annen driftsinntekt		2 302 684	1 663 340
Sum inntekter		937 262 491	707 752 550
Kostnader			
Varekostnad		875 123 030	655 062 799
Lønnskostnad	2	33 228 727	28 052 317
Avskrivning av driftsmidler og immaterielle eiendeler	5	1 488 619	1 471 732
Annen driftskostnad	11	11 144 565	8 966 440
Sum kostnader		920 984 941	693 553 288
Driftsresultat		16 277 550	14 199 262
Finansinntekter og finanskostnader			
Annen renteinntekt		190 468	532 511
Annen finansinntekt		468 150	24 873
Sum finansinntekter		658 618	557 384
Annen rentekostnad		52 227	15 040
Annen finanskostnad		225 523	68 595
Sum finanskostnader		277 750	83 635
Netto finans		380 868	473 749
Ordinært resultat før skattekostnad			
Skattekostnad på ordinært resultat	8	4 024 808	3 759 062
Ordinært resultat etter skattekostnad		12 633 610	10 913 949
Årsresultat		12 633 610	10 913 949
Overføringer og disponeringer			
Utbytte		0	449 270
Avgitt konsernbidrag		-1 162 345	-3 066 605
Avsatt til annen egenkapital		11 471 265	7 398 073
Sum overføringer og disponeringer		12 633 610	10 913 948



Organisasjonnr: 976 568 133
RED MEDIA AS

BALANSE

Beløp i: NOK Note 2017 2016

BALANSE - EIENDELER

Anleggsmidler

Innmaterielle eiendeler

Utsatt skattefordel	8	55 783	58 180
Goodwill	6	8 298 929	9 626 741
Sum immaterielle eiendeler		8 354 712	9 684 921

Varige driftsmidler

Driftsløsøre, inventar o.

a. utstyr	2	222 861	280 258
Sum varige driftsmidler		222 861	280 258

Finansielle anleggsmidler

Investering i datterselskap	10	437 508	437 508
Lån til foretak i samme konsern	7	10 997 791	8 769 991
Sum finansielle anleggsmidler		11 435 299	9 207 499

Sum anleggsmidler		20 012 872	19 172 678
-------------------	--	------------	------------

Omløpsmidler

Varer

Fordringer

Kundefordringer		91 070 491	73 509 968
Andre kortsiktige fordringer	9	18 160 102	11 000 179
Sum fordringer		109 230 593	84 510 147

Bankinnskudd, kontanter og lignende

Bankinnskudd	9	36 986 329	36 224 985
Sum bankinnskudd, kontanter og lignende		36 986 329	36 224 985

Sum omløpsmidler		146 216 922	120 735 132
------------------	--	-------------	-------------

SUM EIENDELER		166 229 794	139 907 810
---------------	--	-------------	-------------

BALANSE - EGENKAPITAL OG GJELD

Egenkapital

Innskutt egenkapital

Aksjekapital	3	900 000	900 000
Overkurs	4	12 906 567	15 847 985
Annen innskutt egenkapital	4	1 200 000	0



Sum innskutt egenkapital		15 006 567	16 747 985
Opptjent egenkapital			
Annen egenkapital	4	0	12 987 317
Sum opptjent egenkapital		0	12 987 317
Sum egenkapital		15 006 567	29 735 302
Sum langsiktig gjeld		0	0
Kortsiktig gjeld			
Leverandørgjeld		87 702 776	60 975 376
Betalbar skatt	8	2 573 156	1 579 977
Skyldige offentlige avgifter		10 125 313	6 861 384
Utbytte		0	449 270
Annen kortsiktig gjeld	7	50 821 981	40 306 502
Sum kortsiktig gjeld		151 223 226	110 172 509
Sum gjeld		151 223 226	110 172 509
SUM EGENKAPITAL OG GJELD		166 229 793	139 907 811



Organisasjonnr: 976 568 133
RED MEDIA AS

NOTEOPPLYSNINGER - SELSKAP - alle poster oppgitt i hele tall

Regnskapsprinsipper
Årsregnskapet er satt opp etter regnskapsloven. Regnskapsreglene for små foretak er fulgt.

Antall aksjer og aksjeeiere

<u>Aksjeklasse</u>	<u>Ant. aksjer</u>	<u>Pålydende</u>	<u>Bokført verdi</u>
Ordinære aksjer	30000.00	30.00	900000.00
<u>Aksjeeiere - fritekst</u>	<u>Antall</u>	<u>Eierandel</u>	<u>Aksjeklasse</u>
RED Communication AS	30000.00	100.00%	Ordinære aksjer
<u>Sum</u>	<u>Sum antall</u>	<u>Sum eierandel</u>	
	30000.00	100.00%	

Tilleggsopplysninger om aksjer og aksjeeiere

Lønn og ytelser

Tilleggsopplysninger om lønn

Ytelser til ledende personer
Er det gitt ytelser til ledende person: Ja

Ledende person

<u>Ledende person</u>	<u>Lønn</u>	<u>Pensj.forpl.</u>	<u>Andre forhold</u>
Daglig leder	1984851.00		556104.00
<u>Total ytelse</u>	<u>Sum lønn</u>	<u>Sum pensj.f.</u>	<u>Sum andre forhold</u>
	1984851.00		556104.00

Ytelser til revisjon

Tilleggsopplysninger om ytelser til ledende personer

Antall årsverk og obligatorisk tjenestepensjon
42.00

Er virksomheten pliktig til å ha tjenestepensjonsordning etter lov:
Ja



Oppfyller pensjonsordning lovkravene: Ja

Tilleggsopplysninger om årsverk og obligatorisk tjenestepensjon

Lån og sikkerhetsstillelse til ledende personer og akasjeeiere

Er det gitt lån eller sikkerhetsstillelse til ledende personer: Nei

Tilleggsopplysninger om lån og sikkerhetsstillelse

Konsern, tilknyttet selskap og datterselskap

Tilknyttet selskap/datterselskap

<u>Navn</u>	<u>Eierandel</u>	<u>Stemmeandel</u>	<u>Egenkapital</u>	<u>Resultat</u>
Retail in Media AS	90.00%	90.00%	531657.00	352279.00

Tilleggsopplysninger om tilknyttet selskap/datterselskap

Konsernregnskapet inngår i konsolideringen til morselskap: Ja

<u>Navn</u>	<u>Forretningskontor</u>
RED Communication AS	OSlo

Begrunnelse for at datterselskap er utelatt fra konsolideringen

Spesifisering av resultatregnskapet

Ekstraordinære inntekter og kostnader

Anleggsmidler

Virkelig verdi av finansielle instrumenter

Fordringer, gjeld, garantiforpliktelser

Ytterligere noteopplysninger



RED
MEDIA CONSULTING

Årsregnskap

2017

RED Media Consulting AS

Org.nr. 976 568 133



RED Media Consulting AS

Årsberetning for 2017

Om virksomheten

RED Media Consulting AS (Selskapet), et heleid datterselskap av RED Communication AS, opererer i medie- og kommunikasjonsmarkedet. Selskapet driver sin virksomhet fra Oslo. Markedet er i vesentlig endring, og etterspørselen etter nye tjenester som byråer kan bistå annonsører med er også i rask utvikling. Hovedtrekkene i utviklingen som forsterkes fra siste år er at digitaliseringen nå har kommet med en slik tyngde at markedet restruktureres på flere måter. Disse endringene medfører at annonsørmarkedet har fått nye behov i forhold til hvilke tjenester de etterspør og trenger fra en leverandør som Selskapet.

Fortsatt drift

Årsregnskapet er avlagt under forutsetning om fortsatt drift og styret bekrefter at grunnlaget for forutsetningen er tilstede. Dette underbygges av resultat- og likviditetsprognoser for 2018 og fremover.

Redegjørelse for årsregnskapet

Selskapets brutto omsetning inneholder fakturering av innkjøpt media på vegne av kunder. Det er derfor en vesentlig forskjell mellom selskapets brutto omsetning og selskapets byråinntekter (brutto omsetning - varekostnad). Det er byråets netto inntekt som danner grunnlag for selskapets drift og utvikling.

Selskapets brutto omsetning ble kroner 937,3 millioner mot kroner 707,8 millioner i 2016. Byråinntekten ble kroner 62,1 millioner mot kroner 52,7 millioner året før. Dette tilsvarer en vekst på 18 prosent. Økningen i inntekter kommer fra nye kunder og større bredde i leveranser til eksisterende kunder. Selskapets driftsresultat ble kroner 16,3 millioner mot kr 14,2 millioner året før. Dette tilsvarer en økning på 15 prosent. Driftsmarginen (driftsresultat/byråinntekt) ble 26,1 prosent mot 27,0 prosent året før. Resultat før skatt i 2017 ble kroner 16,7 millioner mot kroner 14,7 millioner i 2016. Årsresultatet ble kroner 12,6 millioner mot kroner 10,9 millioner i 2016.

Selskapet har gjennom året bygget opp og utviklet prosesser rundt nye tjenester som har resultert i noe høyere kostnader sammenlignet med 2016. Det forventes at disse investeringene vil gi god avkastning de neste årene.

Selskapets likviditetsbeholdning var ved årsskiftet kroner 37,0 millioner mot kroner 36,2 millioner per 31. desember 2016.

Totalkapitalen var ved utgangen av året kroner 166,2 millioner mot kroner 139,9 millioner året før. Egenkapitalen utgjorde kroner 15,0 millioner pr. 31. desember 2017 mot kroner 29,7 millioner året før. Dette tilsvarer en egenkapitalandel lik henholdsvis 9 prosent og 21 prosent. Årsaken til reduksjonen i egenkapitalandelen skyldes ekstraordinære utbytteutbetalinger i forbindelse med restrukturering og etablering av RED Communication konsernet. Kontantstrømmen fra operasjonelle aktiviteter viste en solid økning til kroner 31,8 millioner og aktiverte investeringer var lave. De nevnte utbytteutbetalingene medfører at bankinnskuddene er på samme nivå som året før.

Styret er godt fornøyd med året i sin helhet. Nye produkter er utviklet og kundemassen er bredere. Medarbeiderne og byrået som helhet har markert seg i bransjen og RED Media Consulting ble kåret til



Årets Byrå i to ulike bransjekåringer. Selskapet og medarbeiderne har gjort seg godt bemerket i bransjen med mye positiv PR og det er levert mange løsninger til kunder som er tilpasset et endret marked. Flere av løsningene kan konkret dokumentere god resultatoppnåelse for kundene. Endringene med ny struktur for RED samlet hvor selskapet har en vesentlig rolle som kundefører for størstedelen av kundene ble positivt omtalt fra bransje og kunder.

Etter styrets vurdering gir det fremlagte årsregnskapet et rettviseende bilde av driften i regnskapsåret og for dets finansielle stilling per 31. desember 2017.

Finansiell risiko

Selskapet er i liten grad eksponert for endringer i valutavalutakurser da den vesentlige delen av transaksjonene er i norske kroner.

Selskapet har ingen rentebærende gjeld. Likviditeten anses tilfredsstillende og likviditetsrisikoen vurderes som lav.

Kredittrisiko

For å redusere risiko har selskapet kredittforsikret hovedparten av sine kundefordringer og har historisk hatt lave tap på fordringer, også i 2017 har dette vært lavt. Basert på dette anses kredittrisiko som lav.

Markedsrisiko

Selskapet leverte i 2017 en høyere omsetning, byråinntekt og driftsresultat enn forventet. Markedene selskapet opererer i er ikke nevneverdig utsatt for kortsiktige svingninger. Selskapet har kundeforhold innenfor alle bransjer og en fornuftig fordeling mellom små, mellomstore og store kunder.

Ansatte og likestilling

Selskapet har 42 ansatte per 31. desember 2017, kvinneandelen utgjør 74 prosent. Ledelsen og styret har fokus på å sikre en balansert fordeling mellom kjønnene.

Arbeidsmiljø

Sykefraværet var 6,7 prosent noe som er langt høyere enn vanlig og skyldes i all hovedsak noen langtidssykemeldte. Korrigert for dette ligger sykefraværet på 3,0 prosent. Det har ikke forekommet eller blitt rapportert alvorlige arbeidsuhell eller ulykker i løpet av året. Arbeidsmiljøet betraktes som godt, og det iverksettes løpende tiltak for forbedringer.

Forskning- og utviklingsaktiviteter

Selskapet fortsetter med FoU prosjekter som løpende implementeres i leveranser til kunder. Det er søkt Forskningsrådet om støtte gjennom Skattefunn ordningen. Prosjekter som utvikles og søkes støtte til skal gi kunnskap og kompetanse rundt ny teknologi og arbeidsprosesser. Arbeidet med FoU vil være bidrag inn i den viktige og helt nødvendige digitale transformasjon i markedet. I 2018 kommer et nytt direktiv GDPR, som i stor grad vil prege mange kunders forpliktelser for behandling av «data». Selskapet har investert i kompetansebygging innen dette området for å kunne bistå kundene.

Ytre miljø

Selskapets virksomhet forurenser ikke det ytre miljø.

Hendelser etter balansedatoen

Det er ikke inntruffet vesentlige hendelser etter balansedatoen som har innvirkning på regnskapsåret 2017.




Fremtidsutsikter

Selskapet er godt posisjonert for videre vekst og utsiktene for 2018 er positive.


Oslo, 8. februar 2018




Nils Røang
Styreleder



Christian Espeseth
Styremedlem



Magnus S. Bøe
Styremedlem



Maria Aas-Eng
Styremedlem/adm. direktør



Resultatregnskap			
RED Media Consulting AS			
Driftsinntekter og driftskostnader	Note	2017	2016
Salgsinntekt		934 959 807	706 089 210
Annen driftsinntekt		2 302 684	1 663 340
Sum driftsinntekter		<u>937 262 491</u>	<u>707 752 550</u>
Varekostnad		875 123 030	655 062 799
Lønnskostnad	2	33 228 727	28 052 317
Avskrivning av driftsmidler og immaterielle eiendeler	5	1 488 619	1 471 732
Annen driftskostnad	11	11 144 565	8 966 440
Sum driftskostnader		<u>920 984 940</u>	<u>693 553 288</u>
Driftsresultat		<u>16 277 550</u>	<u>14 199 262</u>
Finansinntekter og finanskostnader			
Annen renteinntekt		190 468	532 511
Annen finansinntekt		468 150	24 873
Annen rentekostnad		52 227	15 040
Annen finanskostnad		225 523	68 595
Resultat av finansposter		<u>380 868</u>	<u>473 749</u>
Resultat før skattekostnad		16 658 418	14 673 011
Skattekostnad på ordinært resultat	8	4 024 808	3 759 062
Årsresultat		<u>12 633 610</u>	<u>10 913 948</u>
Overføringer			
Avsatt til utbytte		0	449 270
Avsatt konsernbidrag		1 162 345	3 066 605
Avsatt til annen egenkapital		11 471 265	7 398 073
Sum overføringer		<u>12 633 610</u>	<u>10 913 948</u>


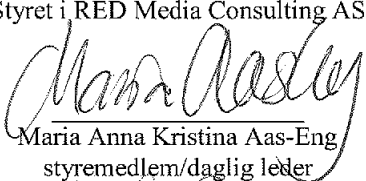

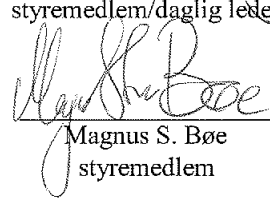


Balanse			
RED Media Consulting AS			
Eiendeler	Note	2017	2016
Anleggsmidler			
Immaterielle eiendeler			
Utsatt skattefordel	8	55 783	58 180
Goodwill	6	8 298 929	9 626 741
Sum immaterielle eiendeler		<u>8 354 713</u>	<u>9 684 922</u>
Varige driftsmidler			
Driftsløsøre, inventar o.a. utstyr	5	222 861	280 258
Sum varige driftsmidler	5	<u>222 861</u>	<u>280 258</u>
Finansielle anleggsmidler			
Investeringer i datterselskap	10	437 508	437 508
Lån til foretak i samme konsern	7	10 997 791	8 769 991
Sum finansielle anleggsmidler		<u>11 435 299</u>	<u>9 207 499</u>
Sum anleggsmidler		<u>20 012 873</u>	<u>19 172 678</u>
Omløpsmidler			
Fordringer			
Kundefordringer		91 070 491	73 509 968
Andre kortsiktige fordringer	9	18 160 102	11 000 179
Sum fordringer		<u>109 230 593</u>	<u>84 510 147</u>
Bankinnskudd, kontanter o.l.	9	36 986 329	36 224 985
Sum omløpsmidler		<u>146 216 922</u>	<u>120 735 132</u>
Sum eiendeler		<u>166 229 794</u>	<u>139 907 810</u>

**Balanse**

RED Media Consulting AS

Egenkapital og gjeld	Note	2017	2016
Innskutt egenkapital			
Aksjekapital	3	900 000	900 000
Overkurs	4	12 906 567	15 847 985
Annen innskutt Egenkapital		1 200 000	0
Sum innskutt egenkapital		15 006 567	16 747 985
Opptjent egenkapital			
Annen egenkapital	4	0	12 987 317
Sum opptjent egenkapital		<u>0</u>	<u>12 987 317</u>
Sum egenkapital		<u>15 006 567</u>	<u>29 735 302</u>
Gjeld			
Kortsiktig gjeld			
Leverandørgjeld		87 702 776	60 975 376
Betalbar skatt	8	2 573 156	1 579 977
Skyldig offentlige avgifter		10 125 313	6 861 384
Utbytte		0	449 270
Annen kortsiktig gjeld	7	50 821 981	40 306 502
Sum kortsiktig gjeld		<u>151 223 227</u>	<u>110 172 509</u>
Sum gjeld		<u>151 223 227</u>	<u>110 172 509</u>
Sum egenkapital og gjeld		<u>166 229 794</u>	<u>139 907 810</u>


Nils O. Røang
styreleder08.02.2018
Styret i RED Media Consulting AS
Maria Anna Kristina Aas-Eng
styremedlem/daglig leder
Christian Espeseth
styremedlem
Magnus S. Bøe
styremedlem



Kontantstrømoppstilling

	2017	2016
Årsresultat før skattekostnad	16 658 418	14 673 011
Periodens betalte skatter	-1 579 977	-1 985 715
Ordinære avskrivninger	1 488 620	1 471 732
Endring i kundefordringer	-17 560 523	-24 447 657
Endring i leverandørgjeld	26 727 400	19 695 986
Endring i andre omløpsmidler og andre gjeldsposter	5 118 849	-527 654
Netto kontantstrømmer fra operasjonelle aktiviteter	30 852 787	8 879 703
Innbetalinger ved salg av varige driftsmidler		
Utbetalinger ved kjøp av varige driftsmidler	-103 410	-53 780
Utbetalinger ved kjøp av finansielle anleggsmidler		
Innbetalinger fra nedbetalinger i langsiktige fordringer	7 861 236	4 838 544
Utbetalinger ved etablering av ny langsiktig fordring	-10 000 000	
Netto kontantstrøm fra investeringsaktiviteter	-2 242 174	4 784 764
Kontantuttak til eierne		
Innbetalinger ved opptak av ny langsiktig gjeld		
Utbetalinger ved nedbetaling av langsiktig gjeld		
Netto endring i kontantbeholdning som følge av fusjon		
Innskudd fra stille deltakere		
Innbetaling av konsernbidrag		
Utbetaling av konsernbidrag	-27 849 270	-4 575 927
Netto kontantstrøm fra finansieringsaktiviteter	-27 849 270	-4 575 927
Netto endring i bankinnskudd, kontanter og lignende	761 344	9 088 540
Beholdning av bankinnskudd, kontanter og lignende pr 01.01.	36 224 985	27 136 445
Beholdning av bankinnskudd, kontanter og lignende pr 31.12.	36 986 329	36 224 985



Note 1 Regnskapsprinsipper

Årsregnskapet er satt opp samsvar med regnskapsloven av 1998 og god regnskapsskikk i Norge.

Hovedregel for vurdering og klassifisering av eiendeler og gjeld

Eiendeler bestemt til varig eie eller bruk er klassifisert som anleggsmidler. Andre eiendeler er klassifisert som omløpsmidler. Fordringer som skal tilbakebetales innen et år er klassifisert som omløpsmidler. Ved klassifisering av kortsiktig og langsiktig gjeld er tilsvarende kriterier lagt til grunn.

Omløpsmidler vurderes til laveste av anskaffelseskost og virkelig verdi.

Anleggsmidler vurderes til anskaffelseskost, men nedskrives til gjenvinnbart beløp dersom dette er lavere enn bokført verdi, og verdifallet forventes ikke å være forbigående. Anleggsmidler med begrenset økonomisk levetid avskrives planmessig.

Aksjer og andeler i tilknyttet selskap og datterselskap

Investeringer i datterselskaper vurderes etter kostmetoden. Investeringene blir nedskrevet til virkelig verdi dersom verdifallet ikke er forbigående og det må anses nødvendig etter god regnskapsskikk. Mottatt utbytte og konsernbidrag fra datterselskapene er inntektsført som annen finansinntekt. Tilsvarende gjelder for investeringer i tilknyttede selskaper.

Valuta

Pengeposter i utenlandsk valuta omregnes til balansedagens kurs.

Immaterielle eiendeler

Utgifter til egen utvikling av immaterielle eiendeler kostnadsføres direkte. Goodwill avskrives over 10 år.

Immaterielle eiendeler som er kjøpt enkeltvis, er balanseført til anskaffelseskost. Immaterielle eiendeler overtatt ved kjøp av virksomhet, er balanseført til anskaffelseskost når kriteriene for balanseføring er oppfylt.

Immaterielle eiendeler med begrenset økonomisk levetid avskrives planmessig. Immaterielle eiendeler nedskrives til gjenvinnbart beløp dersom de forventede økonomiske fordelene ikke dekker balanseført verdi og eventuelle gjenstående tilvirkningsutgifter.

Fordringer

Kundefordringer og andre fordringer er oppført til pålydende etter fradrag for avsetning til forventet tap. Avsetning til tap gjøres på grunnlag av en individuell vurdering av de enkelte fordringer.

Bankinnskudd, kontanter og lignende

Bankinnskudd, kontanter ol. inkluderer kontanter, bankinnskudd og andre betalingsmidler med forfallsdato som er kortere enn tre måneder fra anskaffelse.

Selskapet har endret prinsipp knyttet til presentasjon av depositum ifm leverandøravtaler slik at de blir presentert som andre kortsiktige fordringer istedenfor som tidligere som bankinnskudd. Sammenligningstall er endret tilsvarende.

Pensjoner

Innskuddsplaner periodiseres etter sammenstillingsprinsippet. Årets innskudd til pensjonsordningen kostnadsføres.

Inntekter

Inntekt regnskapsføres når den er opptjent, altså når krav på vederlag oppstår. Dette skjer når tjenesten ytes, i takt med at arbeidet utføres. Inntektene regnskapsføres med verdien av vederlaget på



transaksjonstidspunktet.

Kostnader

Kostnader regnskapsføres som hovedregel i samme periode som tilhørende inntekt. I de tilfeller det ikke er en klar sammenheng mellom utgifter og inntekter fastsettes fordelingen etter skjønnsmessige kriterier. Øvrige unntak fra sammanstillingsprinsippet er angitt der det er aktuelt.

Skatter

Skattekostnaden sammenstilles med regnskapsmessig resultat før skatt. Skatt knyttet til egenkapitaltransaksjoner, for eksempel konsernbidrag, føres mot egenkapitalen.

Skattekostnaden består av betalbar skatt (skatt på årets direkte skattepliktige inntekt) og endring i netto utsatt skatt. Skattekostnaden fordeles på ordinært resultat og virkning av prinsippendring og korrigerings av feil i henhold til skattegrunnlaget. Utsatt skatt og utsatt skattefordel er presentert netto i balansen.

Utsatt skatt beregnes etter 23 % som følge av vedtak om endring i skattesats for regnskapsåret 2017.

Note 2 Lønnskostnader, antall ansatte, godtgjørelser, lån til ansatte m.m.

Lønnskostnader	2017	2016
Lønn	27 494 904	23 027 939
Arbeidsgiveravgift	3 839 023	3 645 311
Pensjonskostnader	476 635	398 108
Andre ytelser	1 418 165	980 959
Sum	33 228 727	28 052 317

Antall årsverk sysselsatt i regnskapsåret:	42	34
--	----	----

Pensjonsordning

Foretaket er pliktig til å ha tjenstepensjonsordning etter lov om obligatorisk tjenstepensjon, og har innskuddsbasert pensjonsordning som tilfredsstiller kravene i denne loven.

Ytelser til ledende personer

Daglig leder er lønnet med kr. 1 984 851 i 2017. Andre godtgjørelser utgjør 556 104.

Revisor

Godtgjørelse til Deloitte AS for revisjon utgjør i 2017 kr 301 000 ekskl. MVA.

Andre tjenester utgjør kr 0 ekskl. MVA.



Note 3 Aksjekapital og aksjonærinformasjon

Selskapets aksjekapital er på kr. 900 000, fordelt på 30 000 aksjer a kr. 30.
Alle aksjer har samme rettigheter.

Eierstruktur

Aksjonærene i selskapet per 31.12.2017 var:

	Ordinære aksjer		Verv i selskapet
RED Communication AS	30 000	100%	Styreleder (Nils Røang)
Sum	30 000	100 %	

Selskapet inngår i konsernregnskapet til RED Communication AS som kan innhentes på adresse Pilestredet 27.

Note 4 Egenkapital

	Aksje kapital	Overkurs	Ammen innskutt EK	Annen EK	Sum egenkapi tal
Egenkapital 01.01.2017	900 000	15 847 985		12 987 317	29 735 302
Årets endringer i egenkapital:					0
Årets resultat				12 633 610	12 633 610
Utbytte		-2 941 418		-24 458 582	-27 400 000
Mottatt konsernbidrag			1 200 000		1 200 000
Avgitt konsernbidrag				-1 162 345	-1 162 345
Egenkapital 31.12.2017	900 000	12 906 567	1 200 000	0	15 006 567



Note 5 Anleggsmidler

	Driftsløsøre, inventar ol.	Sum
Anskaffelseskost pr. 01.01.17	711 122	711 122
+ Tilgang kjøpte anleggsmidler	103 410	103 410
= Anskaffelseskost 31.12.17	814 532	814 532
Akkumulerte avskrivninger 31.12.17	591 672	591 672
= Bokført verdi 31.12.17	222 860	222 860
Årets ordinære avskrivninger	160 807	160 807
Økonomisk levetid	2-5 år	

Note 6 Immaterielle eiendeler

	Andre immaterielle eiendeler 2017	Andre immaterielle eiendeler 2016
Kostpris Goodwill 01.01	9 626 741	10 954 453
Tilganger		
Avgang		
Anskaffelseskost 31.12		
Akk. Av- og nedskrivninger	-1 327 812	-1 327 712
Bokført verdi pr 31.12	8 298 929	9 626 741

Økonomisk levetid 10 år

Knyttet til omorganiseringen av RED Media Consulting AS og etableringen av RED Gruppen ble det identifisert goodwill som relaterer seg til virksomheten som ble overført fra det tidligere indre selskapet. Gruppen er godt posisjonert med tanke på fremtiden når det gjelder utviklingen man ser i medie- og kommunikasjonsbransjen. Med tanke på den historiske utviklingen og posisjonen for fremtiden legger man til grunn 10 års avskrivningsplan når det gjelder goodwill.



Note 7 Transaksjoner og mellomværende med nærstående parter

Resultatmessige transaksjoner med RED Media Consulting:

	2017	2016
Inntekter, foretak i samme konsern	31 005 678	20 119 986
Kostnader, foretak samme konsern	30 730 103	41 298 840

Mellomværende med nærstående parter:

	Kundefordringer		Leverandørgjeld	
	2017	2016	2017	2016
Foretak i samme konsern	5 125 237	2 260 316	3 904 075	8 020 056
Sum	5 125 237	2 260 316	3 904 075	8 020 056

	Annen kortsiktig gjeld		Andre kortsiktige fordringer	
	2017	2016	2017	2016
Foretak i samme konsern	1 529 401	156 916	1 200 000	0
Sum	1 529 401	156 916	1 200 000	0

	Andre fordringer	
	2017	2016
Foretak i samme konsern	935 291	8 834 553
Sum	935 291	8 834 553



Note 8 Skatt

Årets skattekostnad	2017	2016
Resultatført skatt på ordinært resultat:		
Betalbar skatt	4 022 411	3 727 457
Endring i utsatt skattefordel	2 397	31 605
Skattekostnad ordinært resultat	<u>4 024 808</u>	<u>3 759 062</u>
Skattepliktig inntekt:		
Ordinært resultat før skatt	16 658 418	14 673 011
Permanente forskjeller	101 510	353 544
Endring i midlertidige forskjeller	118	-116 726
Avgitt konsernbidrag	-1 529 401	-4 088 806
Skattepliktig inntekt	<u>15 230 645</u>	<u>10 821 023</u>
Betalbar skatt i balansen:		
Betalbar skatt på årets resultat	2 940 213	557 776
Betalbar skatt på avgitt konsernbidrag	-367 056	0
Betalbar skatt på mottatt konsernbidrag	0	1 022 202
Sum betalbar skatt i balansen	<u>2 573 156</u>	<u>1 579 977</u>

Skatteeffekten av midlertidige forskjeller og underskudd til fremføring som har gitt opphav til utsatt skatt og utsatte skattefordeler, spesifisert på typer av midlertidige forskjeller:

	2017	2016	Endring
Varige driftsmidler	-256 818	-260 271	-3 453
Gevinst – og tapskonto	14 282	17 853	3 571
Sum	<u>-242 536</u>	<u>-242 418</u>	<u>118</u>
Utsatt skattefordel (23 % / 24 %)	-55 783	-58 180	-2 397

Note 9 Bankinnskudd

Bankinnskudd, kontanter og lignende omfatter bundne skattetrekksmidler med kr. 1 271 743.



Note 10 Datterselskap, tilknyttet selskap m.v.

Selskap	Anskaffelses- tidspunkt	Forretnings- kontor	Eierandel/ stemmeandel
Retail in Media AS	23.03.2012	Pilestredet 27	90 %

Retail in Media AS	EK ifg siste årsregnskap	531 657	Årsresultat ifg siste årsregnskap	352 279
--------------------	-----------------------------	---------	--------------------------------------	---------

Note 11 Leieforpliktelser

Selskapet har leieforpliktelser knyttet til kontorlokaler i Pilestredet 27 frem til 30. november 2022. Årlig leie utgjør kr. 2 085 000.



Deloitte.

Deloitte AS
Dronning Eufemias gate 14
Postboks 221 Sentrum
NO-0103 Oslo
Norway

Tel: +47 23 27 90 00
Fax: +47 23 27 90 01
www.deloitte.no

Til generalforsamlingen i RED Media Consulting AS

UAVHENGIG REVISORS BERETNING

Uttalelse om revisjonen av årsregnskapet

Konklusjon

Vi har revidert RED Media Consulting AS' årsregnskap som viser et overskudd på kr 12.633.610. Årsregnskapet består av balanse per 31. desember 2017, resultatregnskap og kontantstrømpstilling for regnskapsåret avsluttet per denne datoen og noter til årsregnskapet, herunder et sammendrag av viktige regnskapsprinsipper.

Etter vår mening er det medfølgende årsregnskapet avgitt i samsvar med lov og forskrifter og gir et rettviseende bilde av selskapets finansielle stilling per 31. desember 2017, og av dets resultater og kontantstrømmer for regnskapsåret avsluttet per denne datoen i samsvar med regnskapslovens regler og god regnskapsskikk i Norge.

Grunnlag for konklusjonen

Vi har gjennomført revisjonen i samsvar med lov, forskrift og god revisjonsskikk i Norge, herunder de internasjonale revisjonsstandardene International Standards on Auditing (ISA-ene). Våre oppgaver og plikter i henhold til disse standardene er beskrevet i Revisors oppgaver og plikter ved revisjon av årsregnskapet. Vi er uavhengige av selskapet slik det kreves i lov og forskrift, og har overholdt våre øvrige etiske forpliktelser i samsvar med disse kravene. Etter vår oppfatning er innhentet revisjonsbevis tilstrekkelig og hensiktsmessig som grunnlag for vår konklusjon.

Øvrig informasjon

Ledelsen er ansvarlig for øvrig informasjon. Øvrig informasjon består av årsberetningen, men inkluderer ikke årsregnskapet og revisjonsberetningen.

Vår uttalelse om revisjonen av årsregnskapet dekker ikke øvrig informasjon, og vi attesterer ikke den øvrige informasjonen.

I forbindelse med revisjonen av årsregnskapet er det vår oppgave å lese øvrig informasjon med det formål å vurdere hvorvidt det foreligger vesentlig inkonsistens mellom øvrig informasjon og årsregnskapet, kunnskap vi har opparbeidet oss under revisjonen, eller hvorvidt den tilsynelatende inneholder vesentlig feilinformasjon.

Dersom vi konkluderer med at den øvrige informasjonen inneholder vesentlig feilinformasjon er vi pålagt å rapportere det. Vi har ingenting å rapportere i så henseende.

Styrets og daglig leders ansvar for årsregnskapet

Styret og daglig leder (ledelsen) er ansvarlig for å utarbeide årsregnskapet i samsvar med lov og forskrifter, herunder for at det gir et rettviseende bilde i samsvar med regnskapslovens regler og god regnskapsskikk i Norge. Ledelsen er også ansvarlig for slik intern kontroll som den finner nødvendig for å kunne utarbeide et årsregnskap som ikke inneholder vesentlig feilinformasjon, verken som følge av misligheter eller feil.

Deloitte refers to one or more of Deloitte Touche Tohmatsu Limited, a UK private company limited by guarantee ("DTTL"), its network of member firms, and their related entities. DTTL and each of its member firms are legally separate and independent entities. DTTL (also referred to as "Deloitte Global") does not provide services to clients. Please see www.deloitte.no for a more detailed description of DTTL and its member firms.

© Deloitte AS

Registrert i Foretaksregisteret
Medlemmer av Den norske Revisorføring
Organisasjonsnummer: 980 211 282



Deloitte.

side 2

Ved utarbeidelsen av årsregnskapet må ledelsen ta standpunkt til selskapets evne til fortsatt drift og opplyse om forhold av betydning for fortsatt drift. Forutsetningen om fortsatt drift skal legges til grunn for årsregnskapet så lenge det ikke er sannsynlig at virksomheten vil bli avvirket.

Revisors oppgaver og plikter ved revisjonen av årsregnskapet

Vårt mål med revisjonen er å oppnå betryggende sikkerhet for at årsregnskapet som helhet ikke inneholder vesentlig feilinformasjon, verken som følge av misligheter eller utilsiktede feil, og å avgi en revisjonsberetning som inneholder vår konklusjon. Betryggende sikkerhet er en høy grad av sikkerhet, men ingen garanti for at en revisjon utført i samsvar med lov, forskrift og god revisjonsskikk i Norge, herunder ISA-ene, alltid vil avdekke vesentlig feilinformasjon som eksisterer. Feilinformasjon kan oppstå som følge av misligheter eller utilsiktede feil. Feilinformasjon blir vurdert som vesentlig dersom den enkeltvis eller samlet med rimelighet kan forventes å påvirke økonomiske beslutninger som brukerne foretar basert på årsregnskapet.

Som del av en revisjon i samsvar med lov, forskrift og god revisjonsskikk i Norge, herunder ISA-ene, utøver vi profesjonelt skjønn og utviser profesjonell skepsis gjennom hele revisjonen. I tillegg:

- identifiserer og ansiar vi risikoen for vesentlig feilinformasjon i regnskapet, enten det skyldes misligheter eller utilsiktede feil. Vi utformer og gjennomfører revisjonshandlinger for å håndtere slike risikoer, og innhenter revisjonsbevis som er tilstrekkelig og hensiktsmessig som grunnlag for vår konklusjon. Risikoen for at vesentlig feilinformasjon som følge av misligheter ikke blir avdekket, er høyere enn for feilinformasjon som skyldes utilsiktede feil, siden misligheter kan innebære samarbeid, forfalskning, bevisste utelatelser, uriktige fremstillinger eller overstyring av intern kontroll.
- opparbeider vi oss en forståelse av den interne kontroll som er relevant for revisjonen, for å utforme revisjonshandlinger som er hensiktsmessige etter omstendighetene, men ikke for å gi uttrykk for en mening om effektiviteten av selskapets interne kontroll.
- evaluerer vi om de anvendte regnskapsprinsippene er hensiktsmessige og om regnskapsestimatene og tilhørende noteopplysninger utarbeidet av ledelsen er rimelige.
- konkluderer vi på hensiktsmessigheten av ledelsens bruk av fortsatt drift-forutsetningen ved avleggelsen av regnskapet, basert på innhentede revisjonsbevis, og hvorvidt det foreligger vesentlig usikkerhet knyttet til hendelser eller forhold som kan skape tvil av betydning om selskapets evne til fortsatt drift. Dersom vi konkluderer med at det eksisterer vesentlig usikkerhet, kreves det at vi i revisjonsberetningen henleder oppmerksomheten på tilleggsopplysningene i regnskapet, eller, dersom slike tilleggsopplysninger ikke er tilstrekkelige, at vi modifiserer vår konklusjon om årsregnskapet og årsberetningen. Våre konklusjoner er basert på revisjonsbevis innhentet inntil datoen for revisjonsberetningen. Etterfølgende hendelser eller forhold kan imidlertid medføre at selskapet ikke fortsetter driften.
- evaluerer vi den samlede presentasjonen, strukturen og innholdet, inkludert tilleggsopplysningene, og hvorvidt årsregnskapet representerer de underliggende transaksjonene og hendelsene på en måte som gir et rettvise bilde.

Vi kommuniserer med dem som har overordnet ansvar for styring og kontroll blant annet om det planlagte omfanget av revisjonen og til hvilken tid revisjonsarbeidet skal utføres. Vi utveksler også informasjon om forhold av betydning som vi har avdekket i løpet av revisjonen, herunder om eventuelle svakheter av betydning i den interne kontrollen.

~



Deloitte.

side 3

Uttalelse om øvrige lovmessige krav

Konklusjon om årsberetningen

Basert på vår revisjon av årsregnskapet som beskrevet ovenfor, mener vi at opplysningene i årsberetningen om årsregnskapet og forutsetningen om fortsatt drift er konsistente med årsregnskapet og i samsvar med lov og forskrifter.

Konklusjon om registrering og dokumentasjon

Basert på vår revisjon av årsregnskapet som beskrevet ovenfor, og kontrollhandlinger vi har funnet nødvendig i henhold til internasjonal standard for attestasjonsoppdrag (ISAE) 3000 «Attestasjonsoppdrag som ikke er revisjon eller forenklet revisorkontroll av historisk finansiell informasjon», mener vi at ledelsen har oppfylt sin plikt til å sørge for ordentlig og oversiktlig registrering og dokumentasjon av selskapets regnskapsopplysninger i samsvar med lov og god bokføringskikk i Norge.

Oslo, 9. februar 2018
Deloitte AS


Vidar Nilsen
statsautorisert revisor