



ÅRSREGNSKAPET FOR REGNSKAPSÅRET 2018 - GENERELL INFORMASJON

Enheten

Organisasjonsnummer: 980 273 407
Organisasjonsform: Aksjeselskap
Foretaksnavn: ELDEVIK ROCK CONSULT AS
Forretningsadresse: Urdveien 10
3518 HØNEFOSS

Regnskapsår

Årsregnskapets periode: 01.01.2018 - 31.12.2018

Konsern

Morselskap i konsern: Nei

Regnskapsregler

Regler for små foretak benyttet: Ja
Benyttet ved utarbeidelsen av årsregnskapet til selskapet: Regnskapslovens alminnelige regler

Årsregnskapet fastsatt av kompetent organ

Bekreftet av representant for selskapet: Eldevik Leif Henning
Dato for fastsettelse av årsregnskapet: 28.05.2019

Grunnlag for avgivelse

År 2018: Årsregnskapet er elektronisk innlevert
År 2017: Tall er hentet fra elektronisk innlevert årsregnskap fra 2018

Det er ikke krav til at årsregnskapet m.v. som sendes til Regnskapsregisteret er undertegnet. Kontrollen på at dette er utført ligger hos revisor/enhetens øverste organ. Sikkerheten ivaretas ved at innsender har rolle/rettighet for innsending av årsregnskapet via Altinn, og ved at det bekreftes at årsregnskapet er fastsatt av kompetent organ.

Brønnøysundregistrene, 16.08.2020



Resultatregnskap

Beløp i: NOK	Note	2018	2017
RESULTATREGNSKAP			
Inntekter			
Salgsinntekt		93 858	366 914
Sum inntekter		93 858	366 914
Kostnader			
Varekostnad		2 353	
Lønnskostnad	1	51 185	96 439
Avskrivning på varige driftsmidler og immaterielle eiendeler	2	23 408	21 633
Annen driftskostnad	1	245 720	282 655
Sum kostnader		322 665	400 727
Driftsresultat		-228 807	-33 813
Finansinntekter og finanskostnader			
Annen renteinntekt		336	468
Annen finansinntekt		3 427	2 391
Sum finansinntekter		3 763	2 859
Annen rentekostnad		2 997	3 017
Sum finanskostnader		2 997	3 017
Netto finans		766	-158
Ordinært resultat før skattekostnad		-228 042	-33 971
Skattekostnad på ordinært resultat	3		-1 010
Ordinært resultat etter skattekostnad		-228 042	-32 961
Årsresultat	6	-228 042	-32 961
Årsresultat etter minoritetsinteresser		-228 042	-32 961
Totalresultat		-228 042	-32 961
Overføringer og disponeringer			
Overføringer til/fra annen egenkapital		-228 042	-32 961



Resultatregnskap

Beløp i: NOK	Note	2018	2017
Sum overføringer og disponeringer		-228 042	-32 961



Balanse

Beløp i: NOK	Note	2018	2017
BALANSE - EIENDELER			
Anleggsmidler			
Immaterielle eiendeler			
Utsatt skattefordel	3		
Varige driftsmidler			
Tomter, bygninger og annen fast eiendom	2		
Maskiner og anlegg	2	41 154	59 090
Skip, rigger, fly og lignende	2		
Driftsløsøre, inventar, verktøy, kontormaskiner og lignende	2	7 265	12 737
Sum varige driftsmidler	2	48 419	71 827
Finansielle anleggsmidler			
Investeringer i aksjer og andeler		2 069	2 069
Sum finansielle anleggsmidler		2 069	2 069
Sum anleggsmidler		50 488	73 896
Omløpsmidler			
Varer			
Fordringer			
Andre fordringer			15 180
Sum fordringer			15 180
Bankinnskudd, kontanter og lignende			
Bankinnskudd, kontanter og lignende	4	217 789	414 764
Sum bankinnskudd, kontanter og lignende		217 789	414 764
Sum omløpsmidler		217 789	429 944
SUM EIENDELER		268 277	503 840

BALANSE - EGENKAPITAL OG GJELD



Balanse

Beløp i: NOK	Note	2018	2017
Egenkapital			
Innskutt egenkapital			
Selskapskapital	5	100 000	100 000
Beholdning av egne aksjer	5		
Sum innskutt egenkapital		100 000	100 000
Opptjent egenkapital			
Annen egenkapital		126 878	354 922
Sum opptjent egenkapital		126 878	354 922
Sum egenkapital	6	226 878	454 922
Gjeld			
Langsiktig gjeld			
Utsatt skatt	3		
Annen langsiktig gjeld			
Sum langsiktig gjeld		0	0
Kortsiktig gjeld			
Leverandørgjeld			5 974
Betalbar skatt	3		
Skyldige offentlige avgifter		13 248	21 051
Annen kortsiktig gjeld		28 152	21 893
Sum kortsiktig gjeld		41 400	48 918
Sum gjeld		41 400	48 918
SUM EGENKAPITAL OG GJELD		268 277	503 840



Årsregnskap 2018

Eldevik Rock Consult AS

Resultatregnskap
Balanse
Noter til regnskapet

Org.nr.: 980 273 407



RESULTATREGNSKAP			
ELDEVIK ROCK CONSULT AS			
DRIFTSINNEKTER OG DRIFTSKOSTNADER	Note	2018	2017
Salgsinntekt		93 858	366 914
Sum driftsinntekter		93 858	366 914
Varekostnad		2 353	0
Lønnskostnad	1	51 185	96 439
Avskrivning av driftsmidler og immaterielle eiendeler	2	23 408	21 633
Annen driftskostnad	1	245 720	282 655
Sum driftskostnader		322 665	400 727
Driftsresultat		-228 807	-33 813
FINANSINNEKTER OG FINANSKOSTNADER			
Annen renteinntekt		336	468
Annen finansinntekt		3 427	2 391
Annen rentekostnad		2 997	3 017
Resultat av finansposter		766	-158
Ordinært resultat før skattekostnad		-228 042	-33 971
Skattekostnad på ordinært resultat	3	0	-1 010
Ordinært resultat		-228 042	-32 961
Årsresultat	6	-228 042	-32 961
OVERFØRINGER			
Overført fra annen egenkapital		228 042	32 961
Sum overføringer		-228 042	-32 961



BALANSE


ELDEVIK ROCK CONSULT AS


EIENDELER	Note	2018	2017
ANLEGGSMIDLER			
VARIGE DRIFTSMIDLER			
Maskiner og anlegg	2	41 154	59 090
Driftsløsøre, inventar o.a. utstyr	2	7 265	12 737
Sum varige driftsmidler	2	48 419	71 827
FINANSIELLE ANLEGGSMIDLER			
Investeringer i aksjer og andeler		2 069	2 069
Sum finansielle anleggsmidler		2 069	2 069
Sum anleggsmidler		50 488	73 896
FORDRINGER			
Andre kortsiktige fordringer		0	15 180
Sum fordringer		0	15 180
INVESTERINGER			
Bankinnskudd, kontanter o.l.	4	217 789	414 764
Sum omløpsmidler		217 789	429 944
Sum eiendeler		268 277	503 840




BALANSE			
ELDEVIK ROCK CONSULT AS			
EGENKAPITAL OG GJELD	Note	2018	2017
EGENKAPITAL			
INNSKUTT EGENKAPITAL			
Aksjekapital	5	100 000	100 000
Sum innskutt egenkapital		100 000	100 000
OPPTJENT EGENKAPITAL			
Annen egenkapital		126 878	354 922
Sum opptjent egenkapital		126 878	354 922
Sum egenkapital	6	226 878	454 922
GJELD			
KORTSIKTIG GJELD			
Leverandørgjeld		0	5 974
Skyldig offentlige avgifter		13 248	21 051
Annen kortsiktig gjeld		28 152	21 893
Sum kortsiktig gjeld		41 400	48 918
Sum gjeld		41 400	48 918
Sum egenkapital og gjeld		268 277	503 840

Hønefoss, 28.05.2019
Styret i Eldevik Rock Consult AS


Eldevik Leif Henning
styreleder/daglig leder


Guri Woldmo Eldevik
styremedlem


Eldevik Simen
styremedlem



Regnskapsprinsipper

Årsregnskapet er satt opp i samsvar med regnskapsloven og NRS 8 - God regnskapsskikk for små foretak.

DRIFTSINNETEKTER

Inntektsføring ved salg av varer skjer på leveringstidspunktet. Tjenester inntektsføres etter hvert som de leveres.

SKATT

Det er ingen skattekostnad for regnskapsåret 2018.

KLASSIFISERING OG VURDERING AV ANLEGGSMIDLER

Anleggsmidler omfatter eiendeler bestemt til varig eie og bruk. Anleggsmidler er vurdert til anskaffelseskost. Varige driftsmidler balanseføres og avskrives over driftsmidlets økonomiske levetid. Avskrivningsperioden for fast eiendom anskaffet etter 2009 er dekomponert i en del som gjelder råbygget og en del som gjelder faste tekniske installasjoner. Varige driftsmidler nedskrives til gjenvinnbart beløp ved verdifall som forventes ikke å være forbigående. Gjenvinnbart beløp er det høyeste av netto salgsverdi og verdi i bruk. Verdi i bruk er nåverdi av fremtidige kontantstrømmer knyttet til eiendelen. Nedskrivningen reverseres når grunnlaget for nedskrivningen ikke lenger er til stede.

KLASSIFISERING OG VURDERING AV OMLØPSMIDLER

Omløpsmidler og kortsiktig gjeld omfatter normalt poster som forfaller til betaling innen ett år etter balansedagen, samt poster som knytter seg til varekretsløpet. Omløpsmidler vurderes til laveste verdi av anskaffelseskost og virkelig verdi.

FORDRINGER

Kundefordringer og andre fordringer oppføres til pålydende etter fradrag for avsetning til forventet tap. Avsetning til tap gjøres på grunnlag av en individuell vurdering av de enkelte fordringene.



Note 1 Lønnskostnader og ytelser, godtgjørelser til daglig leder, styret og revisor

Lønnskostnader	2018	2017
Lønninger	34 000	58 131
Arbeidsgiveravgift	4 795	10 596
Andre ytelser	12 390	27 712
Sum	51 185	96 439

Selskapet har i 2018 sysselsatt 0 årsverk.

PENSJONSFORPLIKTELSER

Selskapet er ikke pliktig til å ha tjenstepensjonsordning etter lov om obligatorisk tjenstepensjon.

Ytelser til ledende personer	Daglig leder	Styret
Lønn	36 500	0
Sum	36 500	0

Daglig leder et lån til selskapet på kr 23 873.

REVISOR

Kostnadsført revisjonshonorar for 2018 utgjør kr 0, da revisor er fravalgt.

Note 2 Anleggsmidler

	Driftsløstørelse, inventar ol.	Sum
Anskaffelseskost pr. 01.01.18	106 110	106 110
= Anskaffelseskost 31.12.18	106 110	106 110
Akkumulerte avskrivninger 31.12.18	57 692	57 692
= Bokført verdi 31.12.18	48 418	48 418
Årets ordinære avskrivninger	23 409	23 409
Økonomisk levetid	3-5 år	



Note 3 Skatt

<u>Årets skattekostnad</u>	<u>2018</u>	<u>2017</u>
Resultatført skatt på ordinært resultat:		
Betalbar skatt	0	0
Endring i utsatt skattefordel	0	-1 010
Skattekostnad ordinært resultat	0	-1 010
Skattepliktig inntekt:		
Ordinært resultat før skatt	-228 042	-33 971
Permanente forskjeller	248	0
Endring i midlertidige forskjeller	-704	0
Skattepliktig inntekt	-228 498	-33 971
Betalbar skatt i balansen:		
Betalbar skatt på årets resultat	0	0
Sum betalbar skatt i balansen	0	0

Skatteeffekten av midlertidige forskjeller og underskudd til fremføring som har gitt opphav til utsatt skatt og utsatte skattefordeler, spesifisert på typer av midlertidige forskjeller:

	<u>2018</u>	<u>2017</u>	<u>Endring</u>
Varige driftsmidler	2 952	2 248	-704
Sum	2 952	2 248	-704
Akkumulert fremførbart underskudd	-260 491	-31 993	228 498
Inngår ikke i beregningen av utsatt skatt	257 539	29 745	-227 794
Grunnlag for beregning av utsatt skatt	0	0	0
Utsatt skattefordel (22 % / 23 %)	0	0	0

I henhold til God regnskapsskikk for små foretak balanseføres ikke utsatt skattefordel.

Note 4 Bankinnskudd

Innstående midler på skattetrekkkonto (bundne midler) er på kr. 8 105. Dette dekker skyldig skattetrekk pr 31.12.18.



Note 5 Aksjonærer

AKSJEKAPITALEN I ELDEVIK ROCK CONSULT AS PR. 31.12 BESTÅR AV:

	Antall	Pålydende	Bokført
Ordinære aksjer	100	1 000,00	100 000
Sum	100		100 000

EIERSTRUKTUR

De største aksjonærene i % pr. 31.12 var:

	Ordinære	Eierandel	Stemmeandel
Eldevik Leif Henning	65	65,0	65,0
Eldevik Simen	35	35,0	35,0
Totalt antall aksjer	100	100,0	100,0

AKSJER OG OPSJONER EIET AV MEDLEMMER I STYRET OG DAGLIG LEDER:

Navn	Verv	Ordinære
Eldevik Simen	styremedlem	35
Eldevik Leif Henning	styreleder/daglig leder	65

Note 6 Egenkapital

	Aksjekapital	Annen egenkapital	Sum egenkapital
Pr. 31.12.2017	100 000	354 922	454 922
Pr 01.01.2018	100 000	354 922	454 922
Årets resultat		-228 042	-228 042
Pr 31.12.2018	100 000	126 880	226 880