



ÅRSREGNSKAPET FOR REGNSKAPSÅRET 2023 - GENERELL INFORMASJON

Enheten

Organisasjonsnummer:	993 945 757
Organisasjonsform:	Aksjeselskap
Foretaksnavn:	VESTLAND MANAGEMENT AS
Forretningsadresse:	Damsgårdsveien 135 5160 LAKSEVÅG

Regnskapsår

Årsregnskapets periode:	01.01.2023 - 31.12.2023
-------------------------	-------------------------

Konsern

Morselskap i konsern:	Ja
Konsernregnskap lagt ved:	Nei

Regnskapsregler

Regler for små foretak benyttet:	Ja
Benyttet ved utarbeidelsen av årsregnskapet til selskapet:	Regnskapslovens alminnelige regler

Årsregnskapet fastsatt av kompetent organ

Bekreftet av representant for selskapet:	Morten Lunde Sejrup
Dato for fastsettelse av årsregnskapet:	28.06.2024

Grunnlag for avgivelse

År 2023: Årsregnskapet er elektronisk innlevert
År 2022: Tall er hentet fra elektronisk innlevert årsregnskap fra 2023

Det er ikke krav til at årsregnskapet m.v. som sendes til Regnskapsregisteret er undertegnet. Kontrollen på at dette er utført ligger hos revisor/enhetens øverste organ. Sikkerheten ivaretas ved at innsender har rolle/rettighet for innsending av årsregnskapet via Altinn, og ved at det bekreftes at årsregnskapet er fastsatt av kompetent organ.

Brønnøysundregistrene, 22.07.2025



Resultatregnskap

Beløp i: NOK	Note	2023	2022
RESULTATREGNSKAP			
Inntekter			
Salgsinntekt		26 252 785	33 044 922
Annen driftsinntekt		1 149 084	1 356 238
Sum inntekter		27 401 869	34 401 160
Kostnader			
Lønnskostnad	1	233 437	15 180 039
Annen driftskostnad		24 030 881	18 083 851
Sum kostnader		24 264 318	33 263 890
Driftsresultat		3 137 551	1 137 270
Finansinntekter og finanskostnader			
Annen renteinntekt		876 344	176 473
Annen finansinntekt		107 619	1 148 274
Sum finansinntekter		983 964	1 324 747
Annen rentekostnad		497 287	820
Annen finanskostnad		18 250	1 542 023
Sum finanskostnader		515 537	1 542 844
Netto finans	2	468 426	-218 096
Ordinært resultat før skattekostnad		3 605 977	919 174
Skattekostnad	3	793 315	203 644
Ordinært resultat etter skattekostnad		2 812 662	715 530
Årsresultat	4	2 812 662	715 530
Årsresultat etter minoritetsinteresser		2 812 662	715 530
Totalresultat		2 812 662	715 530
Overføringer og disponeringer			
Avgitt konsernbidrag		822 052	



Resultatregnskap

Beløp i: NOK	Note	2023	2022
Avsatt til annen egenkapital		1 990 610	715 530
Sum overføringer og disponeringer	4	2 812 662	715 530



Balanse

Beløp i: NOK	Note	2023	2022
BALANSE - EIENDELER			
Anleggsmidler			
Immaterielle eiendeler			
Utsatt skattefordel	3	126 747	171 475
Sum immaterielle eiendeler		126 747	171 475
Varige driftsmidler			
Driftsløsøre, inventar o.a. utstyr	5	30 000	30 000
Sum varige driftsmidler		30 000	30 000
Finansielle anleggsmidler			
Investering i datterselskap	6	35 570	35 570
Sum finansielle anleggsmidler		35 570	35 570
Sum anleggsmidler		192 317	237 045
Omløpsmidler			
Varer			
Fordringer			
Kundefordringer		7 274 962	4 017 270
Andre kortsiktige fordringer		1 181 536	554 036
Konsernfordringer	7		500 000
Sum fordringer		8 456 498	5 071 305
Bankinnskudd, kontanter og lignende			
Bankinnskudd, kontanter o.l.	8	8 557 390	6 464 418
Sum bankinnskudd, kontanter og lignende		8 557 390	6 464 418
Sum omløpsmidler		17 013 888	11 535 723
SUM EIENDELER		17 206 205	11 772 768

BALANSE - EGENKAPITAL OG GJELD



Balanse

Beløp i: NOK	Note	2023	2022
Egenkapital			
Innskutt egenkapital			
Aksjekapital	9	100 000	100 000
Sum innskutt egenkapital		100 000	100 000
Opptjent egenkapital			
Annen egenkapital		2 109 185	118 575
Sum opptjent egenkapital		2 109 185	118 575
Sum egenkapital	4	2 209 185	218 575
Sum langsiktig gjeld		0	0
Kortsiktig gjeld			
Leverandørgjeld		9 761 025	6 514 910
Betalbar skatt	3	516 727	
Skyldig offentlige avgifter			1 071 174
Kortsiktig konserngjeld	7	1 053 912	1 546 926
Annen kortsiktig gjeld		3 665 356	2 421 183
Sum kortsiktig gjeld		14 997 020	11 554 193
Sum gjeld		14 997 020	11 554 193
SUM EGENKAPITAL OG GJELD		17 206 205	11 772 768



Brønnøysundregistrene

ÅRSREGNSKAP FOR REGNSKAPSÅRET 2023 - GENERELL INFORMASJON

Journalnummer: 2024 646525

Enheten

Organisasjonsnummer: 993 945 757
Organisasjonsform: Aksjeselskap
Foretaksnavn: VESTLAND MANAGEMENT AS
Forretningsadresse: Sandsliåsen 46
5254 SANDSLI

Regnskapsår

Årsregnskapets periode: 01.01.2023 - 31.12.2023

Konsern

Morselskap i konsern: Ja
Konsernregnskap lagt ved: Nei

Regnskapsregler

Regler for små foretak benyttet: Ja
Benyttet ved utarbeidelsen av
årsregnskapet til selskapet: Regnskapslovens alminnelige regler

Årsregnskapet fastsatt av kompetent organ

Bekreftet av representant for selskapet: Morten Lunde Sejrup
Dato for fastsettelse av årsregnskapet: 28.06.2024

Grunnlag for avgivelse

År 2023: Årsregnskap er elektronisk innlevert.
År 2022: Tall er hentet fra elektronisk innlevert årsregnskap fra 2023.

Det er ikke krav til at årsregnskapet m.v. som sendes til Regnskapsregisteret er undertegnet. Kontrollen på at dette er utført ligger hos revisor/enhetens øverste organ. Sikkerheten ivaretas ved at innsender har rolle/rettighet for innsending av årsregnskapet via Altinn, og ved at det bekreftes at årsregnskapet er fastsatt av kompetent organ.

Brønnøysundregistrene, 18.07.2024



Organisasjonsnr: 993 945 757
VESTLAND MANAGEMENT AS

RESULTATREGNSKAP

Beløp i: NOK	Note	2023	2022
RESULTATREGNSKAP			
Inntekter			
Salgsinntekt		26 252 785	33 044 922
Annen driftsinntekt		1 149 084	1 356 238
Sum inntekter		27 401 869	34 401 160
Kostnader			
Lønnskostnad	1	233 437	15 180 039
Annen driftskostnad		24 030 881	18 083 851
Sum kostnader		24 264 318	33 263 890
Driftsresultat		3 137 551	1 137 270
Finansinntekter og finanskostnader			
Annen renteinntekt		876 344	176 473
Annen finansinntekt		107 619	1 148 274
Sum finansinntekter		983 964	1 324 747
Annen rentekostnad		497 287	820
Annen finanskostnad		18 250	1 542 023
Sum finanskostnader		515 537	1 542 844
Netto finans	2	468 426	-218 096
Ordinært resultat før skattekostnad			
Skattekostnad	3	3 605 977	919 174
Ordinært resultat etter skattekostnad		793 315	203 644
Årsresultat	4	2 812 662	715 530
Årsresultat etter minoritetsinteresser		2 812 662	715 530
Totalresultat		2 812 662	715 530
Overføringer og disponeringer			
Avgitt konsernbidrag		822 052	
Avsatt til annen egenkapital		1 990 610	715 530
Sum overføringer og disponeringer	4	2 812 662	715 530



Organisasjonsnr: 993 945 757
VESTLAND MANAGEMENT AS

BALANSE

Beløp i: NOK	Note	2023	2022
BALANSE - EIENDELER			
Anleggsmidler			
Immaterielle eiendeler			
Utsatt skattefordel	3	126 747	171 475
Sum immaterielle eiendeler		126 747	171 475
Varige driftsmidler			
Driftsløsøre, inventar o. a. utstyr			
	5	30 000	30 000
Sum varige driftsmidler		30 000	30 000
Finansielle anleggsmidler			
Investering i datterselskap			
	6	35 570	35 570
Sum finansielle anleggsmidler		35 570	35 570
Sum anleggsmidler		192 317	237 045
Omløpsmidler			
Varer			
Fordringer			
Kundefordringer			
		7 274 962	4 017 270
Andre kortsiktige fordringer			
		1 181 536	554 036
Konsernfordringer	7	500 000	500 000
Sum fordringer		8 456 498	5 071 305
Bankinnskudd, kontanter og lignende			
Bankinnskudd, kontanter o. l.			
	8	8 557 390	6 464 418
Sum bankinnskudd, kontanter og lignende		8 557 390	6 464 418
Sum omløpsmidler		17 013 888	11 535 723
SUM EIENDELER		17 206 205	11 772 768
BALANSE - EGENKAPITAL OG GJELD			
Egenkapital			
Innskutt egenkapital			
Aksjekapital	9	100 000	100 000
Sum innskutt egenkapital		100 000	100 000
Opptjent egenkapital			



Annen egenkapital		2 109 185	118 575
Sum opptjent egenkapital		2 109 185	118 575
Sum egenkapital	4	2 209 185	218 575
Sum langsiktig gjeld		0	0
Kortsiktig gjeld			
Leverandørgjeld		9 761 025	6 514 910
Betalbar skatt	3	516 727	
Skyldig offentlige avgifter			1 071 174
Kortsiktig konserngjeld	7	1 053 912	1 546 926
Annen kortsiktig gjeld		3 665 356	2 421 183
Sum kortsiktig gjeld		14 997 020	11 554 193
Sum gjeld		14 997 020	11 554 193
SUM EGENKAPITAL OG GJELD		17 206 205	11 772 768



Organisasjonsnr: 993 945 757
VESTLAND MANAGEMENT AS

NOTEOPPLYSNINGER - SELSKAP - alle poster oppgitt i hele tall

Note

1

Antall årsverk i regnskapsåret
0.00

Sum Beløp

Balanseført verdi 31.12. Varige driftsmidler Immaterielle eiend.

Konsernregnskap

Morselskapet sitt navn

Forretningskontor for morselskapet

Begrunnelse for at datterselskap er utelatt fra konsolideringen

Samlet beløp - tilknyttet selskap Årets Fjorårets

Samlet beløp - foretak i samme konsern Årets Fjorårets

Samlet beløp - foretak i samme konsern Årets Fjorårets

Samlet beløp - felles kontrollert virksomhet Årets Fjorårets

Pantstillelse Beløp

Beholdning av egne aksjer Antall Pålydende Andel av aksjek.



Til generalforsamlingen i Vestland Management AS

RSM Norge AS

Frolandsveien 6, 4847 Arendal
Org.nr: 982 316 588 MVA

T +47 38 07 07 00
F +47 23 11 42 01

www.rsmnorge.no

Uavhengig revisors beretning

Konklusjon

Vi har revidert årsregnskapet for Vestland Management AS som viser et overskudd på NOK 2 812 662. Årsregnskapet består av balanse per 31. desember 2023, resultatregnskap for regnskapsåret avsluttet per denne datoen og noter til årsregnskapet, herunder et sammendrag av viktige regnskapsprinsipper.

Etter vår mening

- oppfyller årsregnskapet gjeldende lovkrav, og
- gir årsregnskapet et rettviseende bilde av selskapets finansielle stilling per 31. desember 2023, og av dets resultater for regnskapsåret avsluttet per denne datoen i samsvar med regnskapslovens regler og god regnskapsskikk i Norge.

Grunnlag for konklusjonen

Vi har gjennomført revisjonen i samsvar med International Standards on Auditing (ISA-ene). Våre oppgaver og plikter i henhold til disse standardene er beskrevet nedenfor under *Revisors oppgaver og plikter ved revisjonen av årsregnskapet*. Vi er uavhengige av selskapet i samsvar med kravene i relevante lover og forskrifter i Norge og International Code of Ethics for Professional Accountants (inkludert internasjonale uavhengighetsstandarder) utstedt av International Ethics Standards Board for Accountants (IESBA-reglene), og vi har overholdt våre øvrige etiske forpliktelser i samsvar med disse kravene. Innhentet revisjonsbevis er etter vår vurdering tilstrekkelig og hensiktsmessig som grunnlag for vår konklusjon.

Styrets og daglig leders ansvar for årsregnskapet

Styret og daglig leder (ledelsen) er ansvarlige for å utarbeide årsregnskapet og for at det gir et rettviseende bilde i samsvar med regnskapslovens regler og god regnskapsskikk i Norge. Ledelsen er også ansvarlig for slik internkontroll som den finner nødvendig for å kunne utarbeide et regnskap som ikke inneholder vesentlig feilinformasjon, verken som følge av misligheter eller utilsiktede feil.

Ved utarbeidelsen av årsregnskapet må ledelsen ta standpunkt til selskapets evne til fortsatt drift og opplyse om forhold av betydning for fortsatt drift. Forutsetningen om fortsatt drift skal legges til grunn for årsregnskapet så lenge det ikke er sannsynlig at virksomheten vil bli avvirket.

Revisors oppgaver og plikter ved revisjonen av årsregnskapet

Vårt mål er å oppnå betryggende sikkerhet for at årsregnskapet som helhet ikke inneholder vesentlig feilinformasjon, verken som følge av misligheter eller utilsiktede feil, og å avgi en revisjonsberetning som inneholder vår konklusjon. Betryggende sikkerhet er en høy grad av sikkerhet, men ingen garanti for at en revisjon utført i samsvar med ISA-ene, alltid vil avdekke vesentlig feilinformasjon. Feilinformasjon kan oppstå som følge av misligheter eller utilsiktede feil. Feilinformasjon er å anse som vesentlig dersom den enkeltvis eller samlet med rimelighet kan forventes å påvirke de økonomiske beslutningene som brukerne foretar på grunnlag av årsregnskapet.

For videre beskrivelse av revisors oppgaver og plikter vises det til: <https://revisorforeningen.no/revisjonsberetninger>

Arendal, 2. juli 2024
RSM Norge AS

Eirik Halvorsen
Statsautorisert revisor
(elektronisk signert)

THE POWER OF BEING UNDERSTOOD
AUDIT | TAX | CONSULTING

RSM Norge AS is a member of the RSM network and trades as RSM. RSM is the trading name used by the members of the RSM network. Each member of the RSM network is an independent accounting and consulting firm which practices in its own right. The RSM network is not itself a separate legal entity in any jurisdiction.

RSM Norge AS er medlem av/is a member of Den norske Revisorforening.

Penneo Dokumentnøkkel: DXGET-1A3BH-MELU3-001BP-OUNX6-TCEOG



PENNEO

Signaturene i dette dokumentet er juridisk bindende. Dokument signert med "Penneo™ - sikker digital signatur". De signerende parter sin identitet er registrert, og er listet nedenfor.

"Med min signatur bekrefter jeg alle datoer og innholdet i dette dokument."

Halvorsen, Eirik

Statsautorisert revisor

På vegne av: RSM Norge AS

Serienummer: no_bankid:9578-5995-4-96888

IP: 188.95.xxx.xxx

2024-07-02 17:13:18 UTC



Penneo Dokumentnøkkel: DXGET-1A3BH-MELU3-001BP-OUNX6-TCEOG

Dokumentet er signert digitalt, med **Penneo.com**. Alle digitale signatur-data i dokumentet er sikret og validert av den datamaskin-utregnede hash-verdien av det opprinnelige dokument. Dokumentet er låst og tids-stemplet med et sertifikat fra en betrodd tredjepart. All kryptografisk bevis er integrert i denne PDF, for fremtidig validering (hvis nødvendig).

Hvordan bekrefter at dette dokumentet er originalen?

Dokumentet er beskyttet av ett Adobe CDS sertifikat. Når du åpner dokumentet i

Adobe Reader, skal du kunne se at dokumentet er sertifisert av **Penneo e-signature service <penneo@penneo.com>**. Dette garanterer at innholdet i dokumentet ikke har blitt endret.

Det er lett å kontrollere de kryptografiske beviser som er lokalisert inne i dokumentet, med Penneo validator - <https://penneo.com/validator>



Resultatregnskap Vestland Management AS

Driftsinntekter og driftskostnader	Note	2023	2022
Salgsinntekt		26 252 785	33 044 922
Annen driftsinntekt		1 149 084	1 356 238
Sum driftsinntekter		27 401 869	34 401 160
Lønnskostnad	1	233 437	15 180 039
Annen driftskostnad		24 030 881	18 083 851
Sum driftskostnader		24 264 318	33 263 890
Driftsresultat		3 137 551	1 137 270
Finansinntekter og finanskostnader			
Annen renteinntekt		876 344	176 473
Annen finansinntekt		107 619	1 148 274
Annen rentekostnad		497 287	820
Annen finanskostnad		18 250	1 542 023
Resultat av finansposter	2	468 426	-218 096
Resultat før skattekostnad		3 605 977	919 174
Skattekostnad	3	793 315	203 644
Årsresultat	4	2 812 662	715 530
Overføringer			
Avsatt konsernbidrag		822 052	0
Avsatt til annen egenkapital		1 990 610	715 530
Sum overføringer	4	2 812 662	715 530



Balanse

Vestland Management AS

Eiendeler	Note	2023	2022
Anleggsmidler			
Immaterielle eiendeler			
Utsatt skattefordel	3	126 747	171 475
Sum immaterielle eiendeler		126 747	171 475
Varige driftsmidler			
Driftsløsøre, inventar o.a. utstyr	5	30 000	30 000
Sum varige driftsmidler		30 000	30 000
Finansielle anleggsmidler			
Investeringer i datterselskap	6	35 570	35 570
Sum finansielle anleggsmidler		35 570	35 570
Sum anleggsmidler		192 317	237 045
Omløpsmidler			
Fordringer			
Kundefordringer		7 274 962	4 017 270
Andre kortsiktige fordringer		1 181 536	554 036
Konsernfordringer	7	0	500 000
Sum fordringer		8 456 498	5 071 305
Bankinnskudd, kontanter o.l.	8	8 557 390	6 464 418
Sum omløpsmidler		17 013 888	11 535 723
Sum eiendeler		17 206 205	11 772 768




Balanse


Vestland Management AS


Egenkapital og gjeld	Note	2023	2022
Egenkapital			
Innskutt egenkapital			
Aksjekapital	9	100 000	100 000
Sum innskutt egenkapital		100 000	100 000
Opptjent egenkapital			
Annen egenkapital		2 109 185	118 575
Sum opptjent egenkapital		2 109 185	118 575
Sum egenkapital	4	2 209 185	218 575
Gjeld			
Kortsiktig gjeld			
Leverandørgjeld		9 761 025	6 514 910
Betalbar skatt	3	516 727	0
Skyldig offentlige avgifter		0	1 071 174
Konserngjeld	7	1 053 912	1 546 926
Annen kortsiktig gjeld		3 665 356	2 421 183
Sum kortsiktig gjeld		14 997 020	11 554 193
Sum gjeld		14 997 020	11 554 193
Sum egenkapital og gjeld		17 206 205	11 772 768

Sandsli, 28.06.2024

Styret i Vestland Management AS


Morten Andre Amundsen
styreleder


Øyvind Haddeland
styremedlem


Morten Lunde Sejrup
styremedlem/daglig leder



Regnskapsprinsipper

Årsregnskapet er satt opp i samsvar med regnskapsloven og god regnskapsskikk.

Driftsinntekter

Tjenester inntektsføres etter hvert som tjenestene leveres/utføres.

Finansinntekter

Renteinntekter inntektsføres etter hvert som de opptjenes.

Utbytte på aksjer inntektsføres når de mottas. Utbytte på aksjer fra datterselskaper og selskaper der OSM Bergen AS har betydelig innflytelse på balansedagen og det er overveiende sannsynlig at utbyttet vil bli utdelt, inntektsføres samme regnskapsår som det avsettes i det utdelende selskapet. Gevinster ved salg av aksjer resultatføres på det tidspunktet risiko og rettigheter knyttet til de solgte aksjene har gått over på kjøper (transaksjonstidspunktet). Dersom det er usikkerhet om det samlede vederlagets endelige størrelse, inntektsføres gevinsten med det beløpet som anses mest sannsynlig.

Skatt

Skattekostnaden i resultatregnskapet omfatter både periodens betalbare skatt og endring i utsatt skatt. Utsatt skatt er beregnet med 22 % på grunnlag av de midlertidige forskjeller som eksisterer mellom regnskapsmessige og skattemessige verdier, samt ligningsmessig underskudd til fremføring ved utgangen av regnskapsåret. Skatteøkende og skattereduserende midlertidige forskjeller som reverserer eller kan reversere i samme periode er utlignet og nettoført.

Omløpsmidler/Kortsiktig gjeld

Omløpsmidler og kortsiktig gjeld omfatter normalt poster som forfaller til betaling innen ett år etter balansedagen, samt poster som knytter seg til varekretsløpet. Omløpsmidler vurderes til laveste verdi av anskaffelseskost og antatt virkelig verdi.

Anleggsmidler/Langsiktig gjeld

Anleggsmidler omfatter eiendeler bestemt til varig eie og bruk. Anleggsmidler er vurdert til anskaffelseskost. Varige driftsmidler balanseføres og avskrives over driftsmidlets økonomiske levetid. Varige driftsmidler nedskrives til gjenvinnbart beløp ved verdifall som forventes å ikke være forbigående. Gjenvinnbart beløp er det høyeste av netto salgsverdi og verdi i bruk. Verdi i bruk er nåverdi av fremtidige kontantstrømmer knyttet til eiendelen. Nedskrivningen reserveres når grunnlaget for nedskrivningen ikke lenger er til stede.

Datterselskap/tilknyttet selskap

Datterselskaper og tilknyttede selskaper vurderes etter kostmetoden. Investeringer er vurdert til anskaffelseskost for aksjene med mindre nedskrivning har vært nødvendig. Det er foretatt nedskrivning til virkelig verdi når verdifall skyldes årsaker som ikke kan antas å være forbigående og det må anses nødvendig etter god regnskapsskikk. Nedskrivninger er reversert når grunnlaget for nedskrivning ikke lenger er til stede.

Fordringer

Kundefordringer og andre fordringer oppføres til pålydende etter fradrag for avsetning til forventet tap. Avsetning til tap gjøres på grunnlag av en individuell vurdering av de enkelte fordringene og en tilleggsavsetning som skal dekke de øvrige påregnelige tap.

Pensjoner

Selskapet er pliktig til å ha tjenstepensjonsordning etter lov om obligatorisk tjenstepensjon. Selskapet har inngått usikrede driftspensjonsordninger. Pensjonsmidler og pensjonsforpliktelse inkludert påløpt arbeidsgiveravgift er balanseført.

Valuta

Pengeposter i utenlandsk valuta vurderes etter kursen ved regnskapsårets slutt.



Note 1 Lønnskostnader og ytelser, godtgjørelser til daglig leder, styret og revisor

Lønnskostnader

	2023	2022
Lønninger	-33 020	13 806 677
Andre ytelser	266 457	1 373 362
Sum	233 437	15 180 039

Selskapet har i 2023 sysselsatt 0 årsverk.

Det er kostnadsført NOK 56 500 i honorar til revisor, hvorav NOK 38 500 for revisjon og NOK 18 000 for andre tjenester. Beløpet er eksklusiv mva.

Note 2 Finansinntekter og kostnader

Annen finansinntekt (+) / Annen finanskostnad (-)

	2023	2022
Netto agio/disagio	107 619	-296 930

Note 3 Skatt

Årets skattekostnad	2023	2022
Resultatført skatt på ordinært resultat:		
Betalbar skatt	748 587	340 324
Endring i utsatt skatt	44 728	-136 680
Skattekostnad ordinært resultat	793 315	203 644

Skattepliktig inntekt:		
Resultat før skatt	3 605 977	919 174
Permanente forskjeller	0	6 480
Endring i midlertidige forskjeller	-203 310	621 272
Avgitt konsernbidrag	-1 053 912	-1 546 926
Skattepliktig inntekt	2 348 755	0

Betalbar skatt i balansen:		
Betalbar skatt på årets resultat	748 588	340 324
Betalbar skatt på avgitt konsernbidrag	-231 861	0
Betalbar skatt på mottatt konsernbidrag	0	-340 324
Sum betalbar skatt i balansen	516 727	0

Skatteeffekten av midlertidige forskjeller som har gitt opphav til utsatt skatt og utsatte skattefordeler, spesifisert på typer av midlertidige forskjeller

	2023	2022	Endring
Varige driftsmidler	-37 122	-53 031	-15 909
Avsetninger mv	-539 000	-726 400	-187 400
Sum	-576 122	-779 431	-203 310
Grunnlag for utsatt skattefordel	-576 122	-779 431	-203 310
Utsatt skattefordel (22 %)	-126 747	-171 475	-44 728



Note 4 Egenkapital

	Aksjekapital	Annen egenkapital	Sum egenkapital
Egenkapital pr. 01.01	100 000	118 575	218 575
Årets resultat		2 812 662	2 812 662
Konsernbidrag avgitt		-822 052	-822 052
Pr 31.12.2023	100 000	2 109 185	2 209 185

Note 5 Varige driftsmidler

	Driftsløsøre, inventar o.a. utstyr	Totalt
Anskaffelseskost 01.01.2023	656 199	656 199
Anskaffelseskost 31.12.2023	656 199	656 199
Akkumulerte avskrivninger 31.12	626 199	626 199
Bokført verdi 31.12.2023	30 000	30 000

Note 6 Datterselskap, tilknyttet selskap og felleskontrollert virksomhet

Selskap	Forr.kontor	Eierandel	Bokført verdi	Andel resultat 2023	Andel EK 31.12.2023
Vestland Marine Crew AS	Torangsvåg	100%	35 570	1 872	104 715
Sum			35 570		

Note 7 Mellomværende med selskap i samme konsern og tilknyttede selskap

Mellomværende med selskap i samme konsern inngår i følgende poster i balansen slik:

	2023	2022
Kundefordringer	0	0
Andre fordringer	0	500 000
Langsiktig konserngjeld	0	0
Leverandørgjeld	8 780 039	5 587 083
Annen kortsiktig gjeld	1 053 912	1 546 926

Kortsiktige interne mellomværender blir ikke renteberegnet.

Note 8 Bankinnskudd

Innestående midler på skattetrekkskonto (bundne midler) er på kr. 0.

Selskapet er en del av en konsernkontostruktur. Selskapet kan under visse forutsetninger trekke på den totale innestående saldo for de deltakende selskaper, men det foreligger ingen øvrige kreditrammer.



Note 9 Antall aksjer, aksjeeiere mv.

Selskapets aksjekapital pr. 31.12.2023 består av 100 aksjer á kr 1 000.
Hver aksje har én stemme og det foreligger kun en aksjeklasse.

Selskapet er et heleid datterselskap av OSM Maritime Group Ltd (Kypros).
Selskapet inngår i konsernregnskapet til OSM Thome Ltd.
Konsernregnskapet er tilgjengelig ved deres kontor i Limassol på Kypros.



Resultatregnskap Vestland Management AS

Driftsinntekter og driftskostnader	Note	2023	2022
Salgsinntekt		26 252 785	33 044 922
Annen driftsinntekt		1 149 084	1 356 238
Sum driftsinntekter		27 401 869	34 401 160
Lønnskostnad	1	233 437	15 180 039
Annen driftskostnad		24 030 881	18 083 851
Sum driftskostnader		24 264 318	33 263 890
Driftsresultat		3 137 551	1 137 270
Finansinntekter og finanskostnader			
Annen renteinntekt		876 344	176 473
Annen finansinntekt		107 619	1 148 274
Annen rentekostnad		497 287	820
Annen finanskostnad		18 250	1 542 023
Resultat av finansposter	2	468 426	-218 096
Resultat før skattekostnad		3 605 977	919 174
Skattekostnad	3	793 315	203 644
Årsresultat	4	2 812 662	715 530
Overføringer			
Avsatt konsernbidrag		822 052	0
Avsatt til annen egenkapital		1 990 610	715 530
Sum overføringer	4	2 812 662	715 530



Balanse

Vestland Management AS

Eiendeler	Note	2023	2022
Anleggsmidler			
Immaterielle eiendeler			
Utsatt skattefordel	3	126 747	171 475
Sum immaterielle eiendeler		126 747	171 475
Varige driftsmidler			
Driftsløsøre, inventar o.a. utstyr	5	30 000	30 000
Sum varige driftsmidler		30 000	30 000
Finansielle anleggsmidler			
Investeringer i datterselskap	6	35 570	35 570
Sum finansielle anleggsmidler		35 570	35 570
Sum anleggsmidler		192 317	237 045
Omløpsmidler			
Fordringer			
Kundefordringer		7 274 962	4 017 270
Andre kortsiktige fordringer		1 181 536	554 036
Konsernfordringer	7	0	500 000
Sum fordringer		8 456 498	5 071 305
Bankinnskudd, kontanter o.l.	8	8 557 390	6 464 418
Sum omløpsmidler		17 013 888	11 535 723
Sum eiendeler		17 206 205	11 772 768



Balanse

Vestland Management AS

Egenkapital og gjeld	Note	2023	2022
Egenkapital			
Innskutt egenkapital			
Aksjekapital	9	100 000	100 000
Sum innskutt egenkapital		100 000	100 000
Opptjent egenkapital			
Annen egenkapital		2 109 185	118 575
Sum opptjent egenkapital		2 109 185	118 575
Sum egenkapital	4	2 209 185	218 575
Gjeld			
Kortsiktig gjeld			
Leverandørgjeld		9 761 025	6 514 910
Betalbar skatt	3	516 727	0
Skyldig offentlige avgifter		0	1 071 174
Konserngjeld	7	1 053 912	1 546 926
Annen kortsiktig gjeld		3 665 356	2 421 183
Sum kortsiktig gjeld		14 997 020	11 554 193
Sum gjeld		14 997 020	11 554 193
Sum egenkapital og gjeld		17 206 205	11 772 768

Sandsli, 28.06.2024
Styret i Vestland Management AS

Morten Andre Amundsen
styreleder

Øyvind Haddeland
styremedlem

Morten Lunde Sejrup
styremedlem/daglig leder



Regnskapsprinsipper

Årsregnskapet er satt opp i samsvar med regnskapsloven og god regnskapsskikk.

Driftsinntekter

Tjenester inntektsføres etter hvert som tjenestene leveres/utføres.

Finansinntekter

Renteinntekter inntektsføres etter hvert som de opptjenes.

Utbytte på aksjer inntektsføres når de mottas. Utbytte på aksjer fra datterselskaper og selskaper der OSM Bergen AS har betydelig innflytelse på balansedagen og det er overveiende sannsynlig at utbyttet vil bli utdelt, inntektsføres samme regnskapsår som det avsettes i det utdelende selskapet. Gevinster ved salg av aksjer resultatføres på det tidspunktet risiko og rettigheter knyttet til de solgte aksjene har gått over på kjøper (transaksjonstidspunktet). Dersom det er usikkerhet om det samlede vederlagets endelige størrelse, inntektsføres gevinsten med det beløpet som anses mest sannsynlig.

Skatt

Skattekostnaden i resultatregnskapet omfatter både periodens betalbare skatt og endring i utsatt skatt. Utsatt skatt er beregnet med 22 % på grunnlag av de midlertidige forskjeller som eksisterer mellom regnskapsmessige og skattemessige verdier, samt ligningsmessig underskudd til fremføring ved utgangen av regnskapsåret. Skatteøkende og skattereduserende midlertidige forskjeller som reverserer eller kan reversere i samme periode er utlignet og nettoført.

Omløpsmidler/Kortsiktig gjeld

Omløpsmidler og kortsiktig gjeld omfatter normalt poster som forfaller til betaling innen ett år etter balansedagen, samt poster som knytter seg til varekretsløpet. Omløpsmidler vurderes til laveste verdi av anskaffelseskost og antatt virkelig verdi.

Anleggsmidler/Langsiktig gjeld

Anleggsmidler omfatter eiendeler bestemt til varig eie og bruk. Anleggsmidler er vurdert til anskaffelseskost. Varige driftsmidler balanseføres og avskrives over driftsmidlets økonomiske levetid. Varige driftsmidler nedskrives til gjenvinnbart beløp ved verdifall som forventes å ikke være forbigående. Gjenvinnbart beløp er det høyeste av netto salgsverdi og verdi i bruk. Verdi i bruk er nåverdi av fremtidige kontantstrømmer knyttet til eiendelen. Nedskrivningen reserveres når grunnlaget for nedskrivningen ikke lenger er til stede.

Datterselskap/tilknyttet selskap

Datterselskaper og tilknyttede selskaper vurderes etter kostmetoden. Investeringer er vurdert til anskaffelseskost for aksjene med mindre nedskrivning har vært nødvendig. Det er foretatt nedskrivning til virkelig verdi når verdifall skyldes årsaker som ikke kan antas å være forbigående og det må anses nødvendig etter god regnskapsskikk. Nedskrivninger er reversert når grunnlaget for nedskrivning ikke lenger er til stede.

Fordringer

Kundefordringer og andre fordringer oppføres til pålydende etter fradrag for avsetning til forventet tap. Avsetning til tap gjøres på grunnlag av en individuell vurdering av de enkelte fordringene og en tilleggsavsetning som skal dekke de øvrige påregnelige tap.

Pensjoner

Selskapet er pliktig til å ha tjenstepensjonsordning etter lov om obligatorisk tjenstepensjon. Selskapet har inngått usikrede driftspensjonsordninger. Pensjonsmidler og pensjonsforpliktelse inkludert påløpt arbeidsgiveravgift er balanseført.

Valuta

Pengeposter i utenlandsk valuta vurderes etter kursen ved regnskapsårets slutt.



Note 1 Lønnskostnader og ytelser, godtgjørelser til daglig leder, styret og revisor

Lønnskostnader

	2023	2022
Lønninger	-33 020	13 806 677
Andre ytelser	266 457	1 373 362
Sum	233 437	15 180 039

Selskapet har i 2023 sysselsatt 0 årsverk.

Det er kostnadsført NOK 56 500 i honorar til revisor, hvorav NOK 38 500 for revisjon og NOK 18 000 for andre tjenester. Beløpet er eksklusiv mva.

Note 2 Finansinntekter og kostnader

Annen finansinntekt (+) / Annen finanskostnad (-)

	2023	2022
Netto agio/disagio	107 619	-296 930

Note 3 Skatt

Årets skattekostnad	2023	2022
Resultatført skatt på ordinært resultat:		
Betalbar skatt	748 587	340 324
Endring i utsatt skatt	44 728	-136 680
Skattekostnad ordinært resultat	793 315	203 644

Skattepliktig inntekt:		
Resultat før skatt	3 605 977	919 174
Permanente forskjeller	0	6 480
Endring i midlertidige forskjeller	-203 310	621 272
Avgitt konsernbidrag	-1 053 912	-1 546 926
Skattepliktig inntekt	2 348 755	0

Betalbar skatt i balansen:		
Betalbar skatt på årets resultat	748 588	340 324
Betalbar skatt på avgitt konsernbidrag	-231 861	0
Betalbar skatt på mottatt konsernbidrag	0	-340 324
Sum betalbar skatt i balansen	516 727	0

Skatteeffekten av midlertidige forskjeller som har gitt opphav til utsatt skatt og utsatte skattefordeler, spesifisert på typer av midlertidige forskjeller

	2023	2022	Endring
Varige driftsmidler	-37 122	-53 031	-15 909
Avsetninger mv	-539 000	-726 400	-187 400
Sum	-576 122	-779 431	-203 310
Grunnlag for utsatt skattefordel	-576 122	-779 431	-203 310
Utsatt skattefordel (22 %)	-126 747	-171 475	-44 728



Note 4 Egenkapital

	Aksjekapital	Annen egenkapital	Sum egenkapital
Egenkapital pr. 01.01	100 000	118 575	218 575
Årets resultat		2 812 662	2 812 662
Konsernbidrag avgitt		-822 052	-822 052
Pr 31.12.2023	100 000	2 109 185	2 209 185

Note 5 Varige driftsmidler

	Driftsløsøre, inventar o.a. utstyr	Totalt
Anskaffelseskost 01.01.2023	656 199	656 199
Anskaffelseskost 31.12.2023	656 199	656 199
Akkumulerte avskrivninger 31.12	626 199	626 199
Bokført verdi 31.12.2023	30 000	30 000

Note 6 Datterselskap, tilknyttet selskap og felleskontrollert virksomhet

Selskap	Forr.kontor	Eierandel	Bokført verdi	Andel resultat 2023	Andel EK 31.12.2023
Vestland Marine Crew AS	Torangsvåg	100%	35 570	1 872	104 715
Sum			35 570		

Note 7 Mellomværende med selskap i samme konsern og tilknyttede selskap

Mellomværende med selskap i samme konsern inngår i følgende poster i balansen slik:

	2023	2022
Kundefordringer	0	0
Andre fordringer	0	500 000
Langsiktig konserngjeld	0	0
Leverandørgjeld	8 780 039	5 587 083
Annen kortsiktig gjeld	1 053 912	1 546 926

Kortsiktige interne mellomværender blir ikke renteberegnet.

Note 8 Bankinnskudd

Innestående midler på skattetrekkskonto (bundne midler) er på kr. 0.

Selskapet er en del av en konsernkontostruktur. Selskapet kan under visse forutsetninger trekke på den totale innestående saldo for de deltakende selskaper, men det foreligger ingen øvrige kreditrammer.



Note 9 Antall aksjer, aksjeeiere mv.

Selskapets aksjekapital pr. 31.12.2023 består av 100 aksjer á kr 1 000.
Hver aksje har én stemme og det foreligger kun en aksjeklasse.

Selskapet er et heleid datterselskap av OSM Maritime Group Ltd (Kypros).
Selskapet inngår i konsernregnskapet til OSM Thome Ltd.
Konsernregnskapet er tilgjengelig ved deres kontor i Limassol på Kypros.