



## ÅRSREGNSKAPET FOR REGNSKAPSÅRET 2020 - GENERELL INFORMASJON

### Enheten

Organisasjonsnummer:	923 869 867
Organisasjonsform:	Aksjeselskap
Foretaksnavn:	GJØLANGER HOLDING AS
Forretningsadresse:	Strandgaten 7 5013 BERGEN

### Regnskapsår

Årsregnskapets periode:	01.01.2020 - 31.12.2020
-------------------------	-------------------------

### Konsern

Mørselskap i konsern:	Ja
Konsernregnskap lagt ved:	Ja

### Regnskapsregler

Regler for små foretak benyttet:	Ja
Benyttet ved utarbeidelsen av årsregnskapet til selskapet:	Regnskapslovens alminnelige regler
Benyttet ved utarbeidelsen av årsregnskapet til konsernet:	Regnskapslovens alminnelige regler

### Årsregnskapet fastsatt av kompetent organ

Bekreftet av representant for selskapet:	Sindre Øvrebø
Dato for fastsettelse av årsregnskapet:	09.06.2021

### Grunnlag for avgivelse

År 2020: Årsregnskapet er elektronisk innlevert  
År 2019: Tall er hentet fra elektronisk innlevert årsregnskap fra 2020

*Det er ikke krav til at årsregnskapet m.v. som sendes til Regnskapsregisteret er undertegnet. Kontrollen på at dette er utført ligger hos revisor/enhetens øverste organ. Sikkerheten ivaretas ved at innsender har rolle/rettighet for innsending av årsregnskapet via Altinn, og ved at det bekreftes at årsregnskapet er fastsatt av kompetent organ.*

Brønnøysundregistrene, 05.08.2022



### Resultatregnskap

Beløp i: NOK	Note	2020	2019
<b>RESULTATREGNSKAP</b>			
<b>Inntekter</b>			
Salgsinntekt		0	0
<b>Sum inntekter</b>		<b>0</b>	<b>0</b>
<b>Kostnader</b>			
Annen driftskostnad		65 089	15 000
<b>Sum kostnader</b>		<b>65 089</b>	<b>15 000</b>
<b>Driftsresultat</b>		<b>-65 089</b>	<b>-15 000</b>
<b>Finansinntekter og finanskostnader</b>			
Inntekt på investering i datterselskap og tilknyttet selskap		8 315 827	0
Annen finansinntekt		776	481
<b>Sum finansinntekter</b>		<b>8 316 603</b>	<b>481</b>
Annen finanskostnad		2 128 877	0
<b>Sum finanskostnader</b>		<b>2 128 877</b>	<b>0</b>
<b>Netto finans</b>		<b>6 187 726</b>	<b>481</b>
<b>Ordinært resultat før skattekostnad</b>		<b>6 122 637</b>	<b>-14 519</b>
Skattekostnad på ordinært resultat	8	1 348 206	-4 420
<b>Ordinært resultat etter skattekostnad</b>		<b>4 774 431</b>	<b>-10 099</b>
<b>Årsresultat</b>		<b>4 774 431</b>	<b>-10 099</b>
<b>Overføringer og disponeringer</b>			
Udekket tap	9		-10 099
Overføringer til/fra annen egenkapital	9	4 774 431	
<b>Sum overføringer og disponeringer</b>		<b>4 774 431</b>	<b>-10 099</b>



### Balanse

Beløp i: NOK	Note	2020	2019
<b>BALANSE - EIENDELER</b>			
<b>Anleggsmidler</b>			
<b>Immaterielle eiendeler</b>			
Utsatt skattefordel	8	0	4 420
<b>Sum immaterielle eiendeler</b>		<b>0</b>	<b>4 420</b>
<b>Finansielle anleggsmidler</b>			
Investering i datterselskap	3	102 622 865	0
<b>Sum finansielle anleggsmidler</b>		<b>102 622 865</b>	<b>0</b>
<b>Sum anleggsmidler</b>		<b>102 622 865</b>	<b>4 420</b>
<b>Omløpsmidler</b>			
<b>Varer</b>			
<b>Fordringer</b>			
Andre fordringer	4	8 316 227	400
<b>Sum fordringer</b>		<b>8 316 227</b>	<b>400</b>
<b>Bankinnskudd, kontanter og lignende</b>			
Bankinnskudd, kontanter og lignende		4 000 256	50 024 911
<b>Sum bankinnskudd, kontanter og lignende</b>		<b>4 000 256</b>	<b>50 024 911</b>
<b>Sum omløpsmidler</b>		<b>12 316 483</b>	<b>50 025 311</b>
<b>SUM EIENDELER</b>		<b>114 939 348</b>	<b>50 029 731</b>
<b>BALANSE - EGENKAPITAL OG GJELD</b>			
<b>Egenkapital</b>			
<b>Innskutt egenkapital</b>			
Selskapskapital	9,10	50 030 400	30 000
Annen innskutt egenkapital	9	-5 570	49 994 830
<b>Sum innskutt egenkapital</b>		<b>50 024 830</b>	<b>50 024 830</b>



## Balanse

<b>Beløp i: NOK</b>	<b>Note</b>	<b>2020</b>	<b>2019</b>
<b>Opptjent egenkapital</b>			
Annen egenkapital	9	4 764 331	0
Udekket tap			10 099
<b>Sum opptjent egenkapital</b>		<b>4 764 331</b>	<b>-10 099</b>
<b>Sum egenkapital</b>		<b>54 789 161</b>	<b>50 014 731</b>
<b>Gjeld</b>			
<b>Langsiktig gjeld</b>			
<b>Annen langsiktig gjeld</b>			
Gjeld til kredittinstitusjoner	6	58 000 000	0
<b>Sum annen langsiktig gjeld</b>		<b>58 000 000</b>	<b>0</b>
<b>Sum langsiktig gjeld</b>		<b>58 000 000</b>	<b>0</b>
<b>Kortsiktig gjeld</b>			
Leverandørgjeld		4 391	15 000
Betalbar skatt	8	1 343 786	
Annen kortsiktig gjeld		802 010	
<b>Sum kortsiktig gjeld</b>		<b>2 150 187</b>	<b>15 000</b>
<b>Sum gjeld</b>		<b>60 150 187</b>	<b>15 000</b>
<b>SUM EGENKAPITAL OG GJELD</b>		<b>114 939 348</b>	<b>50 029 731</b>



### Konsernets resultatregnskap

Beløp i: NOK	Note	2020	2019
<b>RESULTATREGNSKAP</b>			
<b>Inntekter</b>			
Salgsinntekt		44 096 598	0
<b>Sum inntekter</b>		<b>44 096 598</b>	<b>0</b>
<b>Kostnader</b>			
Endring i beholdning av varer under tilvirkning og ferdig tilvirkede varer		3 509 031	
Varekostnad		20 485 058	
Lønnskostnad	2	3 565 301	
Avskrivning på varige driftsmidler og immaterielle eiendeler	6	6 502 080	
Annen driftskostnad	2,13	4 297 171	15 000
<b>Sum kostnader</b>		<b>38 358 641</b>	<b>15 000</b>
<b>Driftsresultat</b>		<b>5 737 957</b>	<b>-15 000</b>
<b>Finansinntekter og finanskostnader</b>			
Annen finansinntekt		19 951	481
<b>Sum finansinntekter</b>		<b>19 951</b>	<b>481</b>
Annen finanskostnad		2 240 256	
<b>Sum finanskostnader</b>		<b>2 240 256</b>	
<b>Netto finans</b>		<b>-2 220 305</b>	<b>481</b>
<b>Ordinært resultat før skattekostnad</b>		<b>3 517 652</b>	<b>-14 519</b>
Skattekostnad på ordinært resultat	8	2 083 674	-4 420
<b>Ordinært resultat etter skattekostnad</b>		<b>1 433 978</b>	<b>-10 099</b>
<b>Årsresultat</b>		<b>1 433 978</b>	<b>-10 099</b>
<b>Overføringer og disponeringer</b>			
Overføringer til/fra annen egenkapital		1 433 978	-10 099
<b>Sum overføringer og disponeringer</b>		<b>1 433 978</b>	<b>-10 099</b>



## Konsernets balanse

Beløp i: NOK	Note	2020	2019
<b>BALANSE - EIENDELER</b>			
<b>Anleggsmidler</b>			
<b>Immaterielle eiendeler</b>			
Utsatt skattefordel	8		4 420
Goodwill	5	83 928 318	
<b>Sum immaterielle eiendeler</b>		<b>83 928 318</b>	<b>4 420</b>
<b>Varige driftsmidler</b>			
Tomter, bygninger og annen fast eiendom	5	8 290 459	
Driftsløsøre, inventar, verktøy, kontormaskiner og lignende	5	1 672 238	
<b>Sum varige driftsmidler</b>		<b>9 962 697</b>	
<b>Finansielle anleggsmidler</b>			
Investeringer i aksjer og andeler	7	20 000	
<b>Sum finansielle anleggsmidler</b>		<b>20 000</b>	
<b>Sum anleggsmidler</b>		<b>93 911 015</b>	<b>4 420</b>
<b>Omløpsmidler</b>			
<b>Varer</b>			
Varer	4	6 646 212	0
<b>Sum varer</b>		<b>6 646 212</b>	<b>0</b>
<b>Fordringer</b>			
Kundefordringer		624 400	
Andre fordringer		310 295	400
<b>Sum fordringer</b>		<b>934 695</b>	<b>400</b>
<b>Bankinnskudd, kontanter og lignende</b>			
Bankinnskudd, kontanter og lignende	3	15 450 346	50 024 911
<b>Sum bankinnskudd, kontanter og lignende</b>		<b>15 450 346</b>	<b>50 024 911</b>
<b>Sum omløpsmidler</b>		<b>23 031 253</b>	<b>50 025 311</b>
<b>SUM EIENDELER</b>		<b>116 942 268</b>	<b>50 029 731</b>



## Konsernets balanse

Beløp i: NOK	Note	2020	2019
<b>BALANSE - EGENKAPITAL OG GJELD</b>			
<b>Egenkapital</b>			
<b>Innskutt egenkapital</b>			
Selskapskapital	9,10	50 030 400	30 000
Annen innskutt egenkapital	9,10	-5 570	49 994 830
<b>Sum innskutt egenkapital</b>		<b>50 024 830</b>	<b>50 024 830</b>
<b>Opptjent egenkapital</b>			
Annen egenkapital	10	1 423 878	-10 099
<b>Sum opptjent egenkapital</b>		<b>1 423 878</b>	<b>-10 099</b>
<b>Sum egenkapital</b>		<b>51 448 708</b>	<b>50 014 731</b>
<b>Gjeld</b>			
<b>Langsiktig gjeld</b>			
Utsatt skatt	10	1 387 363	0
<b>Sum avsetninger for forpliktelser</b>		<b>1 387 363</b>	<b>0</b>
<b>Annen langsiktig gjeld</b>			
Gjeld til kredittinstitusjoner	6	58 000 000	0
<b>Sum annen langsiktig gjeld</b>		<b>58 000 000</b>	<b>0</b>
<b>Sum langsiktig gjeld</b>		<b>59 387 363</b>	<b>0</b>
<b>Kortsiktig gjeld</b>			
Leverandørgjeld		860 371	15 000
Betalbar skatt	8	1 343 786	
Skyldige offentlige avgifter	3	2 630 368	
Annen kortsiktig gjeld		1 271 672	
<b>Sum kortsiktig gjeld</b>		<b>6 106 197</b>	<b>15 000</b>
<b>Sum gjeld</b>		<b>65 493 560</b>	<b>15 000</b>
<b>SUM EGENKAPITAL OG GJELD</b>		<b>116 942 268</b>	<b>50 029 731</b>



## Brønnøysundregistrene

### ÅRSREGNSKAP FOR REGNSKAPSÅRET 2020 - GENERELL INFORMASJON

Journalnummer: 2021 839218

#### Enheten

Organisasjonsnummer: 923 869 867  
Organisasjonsform: Aksjeselskap  
Foretaksnavn: GJØLANGER HOLDING AS  
Forretningsadresse: Strandgaten 7  
5013 BERGEN

#### Regnskapsår

Årsregnskapets periode: 01.01.2020 - 31.12.2020

#### Konsern

Morselskap i konsern: Ja  
Konsernregnskap lagt ved: Ja

#### Regnskapsregler

Regler for små foretak benyttet: Ja  
Benyttet ved utarbeidelsen av  
årsregnskapet til selskapet: Regnskapslovens alminnelige regler  
Benyttet ved utarbeidelsen av  
årsregnskapet til konsernet: Regnskapslovens alminnelige regler

#### Årsregnskapet fastsatt av kompetent organ

Bekreftet av representant for selskapet: Sindre Øvrebø  
Dato for fastsettelse av årsregnskapet: 09.06.2021

#### Revisjon

Årsregnskapet er utarbeidet av ekstern  
autorisert regnskapsfører: Ja  
Ekstern autorisert regnskapsfører har i  
løpet av regnskapsåret bistått ved den  
løpende regnskapsføringen eller utført  
andre tjenester for selskapet enn å  
utarbeide årsregnskapet: Ja

#### Grunnlag for avgivelse

År 2020: Årsregnskap er elektronisk innlevert.  
År 2019: Tall er hentet fra elektronisk innlevert årsregnskap fra 2020.

*Det er ikke krav til at årsregnskapet m.v. som sendes til Regnskapsregisteret er undertegnet. Kontrollen på at dette er utført ligger hos revisor/enhetens øverste organ. Sikkerheten ivaretas ved at innsender har rolle/rettighet for innsending av årsregnskapet via Altinn, og ved at det bekreftes at årsregnskapet er fastsatt av kompetent organ.*

Brønnøysundregistrene, 20.10.2021

---

Brønnøysundregistrene  
Postadresse: Postboks 900, 8910 Brønnøysund  
Telefon: 75 00 75 00  
E-post: firmapost@brreg.no Internett: www.brreg.no  
Organisasjonsnummer: 974 760 673



Organisasjonsnr: 923 869 867  
GJØLANGER HOLDING AS

## RESULTATREGNSKAP

<b>Beløp i: NOK</b>	<b>Note</b>	<b>2020</b>	<b>2019</b>
<b>RESULTATREGNSKAP</b>			
<b>Inntekter</b>			
Salgsinntekt		0	0
<b>Sum inntekter</b>		<b>0</b>	<b>0</b>
<b>Kostnader</b>			
Annen driftskostnad		65 089	15 000
<b>Sum kostnader</b>		<b>65 089</b>	<b>15 000</b>
<b>Driftsresultat</b>		<b>-65 089</b>	<b>-15 000</b>
<b>Finansinntekter og finanskostnader</b>			
Inntekt på investering i datterselskap og tilknyttet selskap		8 315 827	0
Annen finansinntekt		776	481
<b>Sum finansinntekter</b>		<b>8 316 603</b>	<b>481</b>
Annen finanskostnad		2 128 877	0
<b>Sum finanskostnader</b>		<b>2 128 877</b>	<b>0</b>
<b>Netto finans</b>		<b>6 187 726</b>	<b>481</b>
<b>Ordinært resultat før skattekostnad</b>			
Skattekostnad på ordinært resultat	8	1 348 206	-4 420
<b>Ordinært resultat etter skattekostnad</b>		<b>4 774 431</b>	<b>-10 099</b>
<b>Årsresultat</b>		<b>4 774 431</b>	<b>-10 099</b>
<b>Overføringer og disponeringer</b>			
Udekket tap	9		-10 099
Overføringer til/fra annen egenkapital	9	4 774 431	
<b>Sum overføringer og disponeringer</b>		<b>4 774 431</b>	<b>-10 099</b>



Organisasjonsnr: 923 869 867  
GJØLANGER HOLDING AS

## BALANSE

Beløp i: NOK

Note	2020	2019
------	------	------

### BALANSE - EIENDELER

#### Anleggsmidler

##### Immaterielle eiendeler

Utsatt skattefordel	8	0	4 420
Sum immaterielle eiendeler		0	4 420

##### Finansielle anleggsmidler

Investering i datterselskap	3	102 622 865	0
Sum finansielle anleggsmidler		102 622 865	0

Sum anleggsmidler		102 622 865	4 420
-------------------	--	-------------	-------

#### Omløpsmidler

##### Varer

##### Fordringer

Andre fordringer	4	8 316 227	400
Sum fordringer		8 316 227	400

##### Bankinnskudd, kontanter og lignende

Bankinnskudd, kontanter og lignende		4 000 256	50 024 911
Sum bankinnskudd, kontanter og lignende		4 000 256	50 024 911

Sum omløpsmidler		12 316 483	50 025 311
------------------	--	------------	------------

SUM EIENDELER		114 939 348	50 029 731
---------------	--	-------------	------------

### BALANSE - EGENKAPITAL OG GJELD

#### Egenkapital

##### Innskutt egenkapital

Selskapskapital	9,10	50 030 400	30 000
Annen innskutt egenkapital	9	-5 570	49 994 830
Sum innskutt egenkapital		50 024 830	50 024 830

##### Opptjent egenkapital

Annen egenkapital	9	4 764 331	0
Udekket tap			10 099
Sum opptjent egenkapital		4 764 331	-10 099

Sum egenkapital		54 789 161	50 014 731
-----------------	--	------------	------------

#### Gjeld



<b>Langsiktig gjeld</b>			
<b>Annen langsiktig gjeld</b>			
Gjeld til			
kredittinstitusjoner	6	58 000 000	0
<b>Sum annen langsiktig gjeld</b>		<b>58 000 000</b>	<b>0</b>
<b>Sum langsiktig gjeld</b>		<b>58 000 000</b>	<b>0</b>
<b>Kortsiktig gjeld</b>			
Leverandørgjeld		4 391	15 000
Betalbar skatt	8	1 343 786	
Annen kortsiktig gjeld		802 010	
<b>Sum kortsiktig gjeld</b>		<b>2 150 187</b>	<b>15 000</b>
<b>Sum gjeld</b>		<b>60 150 187</b>	<b>15 000</b>
<b>SUM EGENKAPITAL OG GJELD</b>		<b>114 939 348</b>	<b>50 029 731</b>



Organisasjonsnr: 923 869 867  
GJØLANGER HOLDING AS

## KONSERNRESULTATREGNSKAP

<b>Beløp i: NOK</b>	<b>Note</b>	<b>2020</b>	<b>2019</b>
<b>RESULTATREGNSKAP</b>			
<b>Inntekter</b>			
Salgsinntekt		44 096 598	0
<b>Sum inntekter</b>		<b>44 096 598</b>	<b>0</b>
<b>Kostnader</b>			
Endring i beholdning av varer under tilvirkning og ferdig tilvirkede varer		3 509 031	
Varekostnad		20 485 058	
Lønnskostnad	2	3 565 301	
Avskrivning på varige driftsmidler og immaterielle eiendeler	6	6 502 080	
Annen driftskostnad	2,13	4 297 171	15 000
<b>Sum kostnader</b>		<b>38 358 641</b>	<b>15 000</b>
<b>Driftsresultat</b>		<b>5 737 957</b>	<b>-15 000</b>
<b>Finansinntekter og finanskostnader</b>			
Annen finansinntekt		19 951	481
<b>Sum finansinntekter</b>		<b>19 951</b>	<b>481</b>
Annen finanskostnad		2 240 256	
<b>Sum finanskostnader</b>		<b>2 240 256</b>	
<b>Netto finans</b>		<b>-2 220 305</b>	<b>481</b>
<b>Ordinært resultat før skattekostnad</b>			
Skattekostnad på ordinært resultat	8	2 083 674	-4 420
<b>Ordinært resultat etter skattekostnad</b>		<b>1 433 978</b>	<b>-10 099</b>
<b>Årsresultat</b>		<b>1 433 978</b>	<b>-10 099</b>
<b>Overføringer og disponeringer</b>			
Overføringer til/fra annen egenkapital		1 433 978	-10 099
<b>Sum overføringer og disponeringer</b>		<b>1 433 978</b>	<b>-10 099</b>



Organisasjonsnr: 923 869 867  
GJØLANGER HOLDING AS

## KONSERNBALANSE

Beløp i: NOK	Note	2020	2019
<b>BALANSE - EIENDELER</b>			
<b>Anleggsmidler</b>			
<b>Immaterielle eiendeler</b>			
Utsatt skattefordel	8		4 420
Goodwill	5	83 928 318	
<b>Sum immaterielle eiendeler</b>		<b>83 928 318</b>	<b>4 420</b>
<b>Varige driftsmidler</b>			
Tomter, bygninger og annen fast eiendom	5	8 290 459	
Driftsløsøre, inventar, verktøy, kontormaskiner og lignende	5	1 672 238	
<b>Sum varige driftsmidler</b>		<b>9 962 697</b>	
<b>Finansielle anleggsmidler</b>			
Investeringer i aksjer og andeler	7	20 000	
<b>Sum finansielle anleggsmidler</b>		<b>20 000</b>	
<b>Sum anleggsmidler</b>		<b>93 911 015</b>	<b>4 420</b>
<b>Omløpsmidler</b>			
<b>Varer</b>			
Varer	4	6 646 212	0
<b>Sum varer</b>		<b>6 646 212</b>	<b>0</b>
<b>Fordringer</b>			
Kundefordringer		624 400	
Andre fordringer		310 295	400
<b>Sum fordringer</b>		<b>934 695</b>	<b>400</b>
<b>Bankinnskudd, kontanter og lignende</b>			
Bankinnskudd, kontanter og lignende	3	15 450 346	50 024 911
<b>Sum bankinnskudd, kontanter og lignende</b>		<b>15 450 346</b>	<b>50 024 911</b>
<b>Sum omløpsmidler</b>		<b>23 031 253</b>	<b>50 025 311</b>
<b>SUM EIENDELER</b>		<b>116 942 268</b>	<b>50 029 731</b>

## BALANSE - EGENKAPITAL OG GJELD

### Egenkapital



<b>Innskutt egenkapital</b>			
Selskapskapital	9,10	50 030 400	30 000
Annen innskutt egenkapital	9,10	-5 570	49 994 830
<b>Sum innskutt egenkapital</b>		<b>50 024 830</b>	<b>50 024 830</b>
<b>Opptjent egenkapital</b>			
Annen egenkapital	10	1 423 878	-10 099
<b>Sum opptjent egenkapital</b>		<b>1 423 878</b>	<b>-10 099</b>
<b>Sum egenkapital</b>		<b>51 448 708</b>	<b>50 014 731</b>
<b>Gjeld</b>			
<b>Langsiktig gjeld</b>			
Utsatt skatt	10	1 387 363	0
<b>Sum avsetninger for forpliktelser</b>		<b>1 387 363</b>	<b>0</b>
<b>Annen langsiktig gjeld</b>			
Gjeld til kredittinstitusjoner	6	58 000 000	0
<b>Sum annen langsiktig gjeld</b>		<b>58 000 000</b>	<b>0</b>
<b>Sum langsiktig gjeld</b>		<b>59 387 363</b>	<b>0</b>
<b>Kortsiktig gjeld</b>			
Leverandørgjeld		860 371	15 000
Betalbar skatt	8	1 343 786	
Skyldige offentlige avgifter	3	2 630 368	
Annen kortsiktig gjeld		1 271 672	
<b>Sum kortsiktig gjeld</b>		<b>6 106 197</b>	<b>15 000</b>
<b>Sum gjeld</b>		<b>65 493 560</b>	<b>15 000</b>
<b>SUM EGENKAPITAL OG GJELD</b>		<b>116 942 268</b>	<b>50 029 731</b>



Organisasjonsnr: 923 869 867  
GJØLANGER HOLDING AS

**NOTEOPPLYSNINGER - SELSKAP** - alle poster oppgitt i hele tall

**Note**  
10

**Antall aksjer og aksjeeiere**

<u>Aksjeklasse</u>	<u>Ant. aksjer</u>	<u>Pålydende</u>	<u>Bokført verdi</u>
Ordinære aksjer	166768.00	300.00	50030400.00
<u>Aksjeeiere - fritekst</u>	<u>Antall</u>	<u>Eierandel</u>	<u>Aksjeklasse</u>
Flokenes Fiskefarm AS	83384.00	50.00%	Ordinære aksjer
Gjølangere Bruk AS	83384.00	50.00%	Ordinære aksjer
<u>Sum</u>	<u>Sum antall</u>	<u>Sum eierandel</u>	
	166768.00	100.00%	

Selskapets aksjonærer vedtok i ekstraordinær generalforsamling den 19.12.2019 å øke selskapets aksjekapital med kr 50 000 400. Begge aksjonærene tegnet seg for 83 334 nye aksjer hver, aksjonærstrukturen er således ikke endret i 2020. Selskapets aksjonærer vedtok i ekstraordinær generalforsamling den 19.12.2019 å øke selskapets aksjekapital med kr 50 000 400. Selskapets aksjonærer har tegnet henholdsvis 83 334 nye aksjer hver, til sammen 166 668 nye aksjer. Selskapets aksjekapital er etter registrering kr 50 030 400, fordelt på 166 768 aksjer á kr 300,-. Kapitalforhøyelsen ble registrert i Foretaksregisteret den 13.01.2020.

**Note**

**Ytelser til ledende personer**  
Er det gitt ytelser til ledende person: Nei

**Ytelser til daglig leder**

<u>Ytelser</u>	<u>Lønn</u>	<u>Pensj.forpl. Andre godtgj.</u>
----------------	-------------	-----------------------------------

Selskapet har ikke hatt ansatte i 2019. Det er ikke utbetalt honorar til styrets medlemmer i 2019.

**Note**

**Ytelser til revisjon**

<u>Revisjon</u>	<u>Årets</u>	<u>Fjorårets</u>
-----------------	--------------	------------------



12500.00 0.00

<u>Andre tjenester</u>	<u>Årets</u>	<u>Fjorårets</u>
	7500.00	15000.00

<u>Sum godtgjørelse til revisor</u>	<u>Årets</u>	<u>Fjorårets</u>
	20000.00	15000.00

Merverdiavgift er inkludert i revisjonshonoraret.

#### Note

#### Antall årsverk i regnskapsåret

Virksomheten har hatt følgende antall årsverk:  
0.00

#### Note

2

#### Obligatorisk tjenstepensjon

Selskapet er ikke pliktig til å ha tjenstepensjonsordning etter lov om obligatorisk tjenstepensjon.

#### Note

2

#### Lån og sikkerhetsstillelse til ledende personer og aksjeeiere

Er det gitt lån eller sikkerhetsstillelse til ledende personer: Nei

Det er ikke gitt lån til, eller stillet sikkerhet til fordel for, aksjonærer, styremedlemmer eller noen av deres ansatte.

#### Note

#### Konsern, tilknyttet selskap og datterselskap

#### Tilknyttet selskap/datterselskap

<u>Navn og adresse</u>	<u>Eierandel</u>	<u>Stemmeandel</u>	<u>Egenkapital</u>	<u>Resultat</u>
Gjølanger Settefisk AS, Fjaler	100.00%	100.00%	6121579.00	8711282.00
Gjølanger Settefisk Eiendom AS, Fjaler	100.00%	100.00%	7153779.00	429490.00

Gjølanger Holding AS og Gjølanger Bruk AS (sistnevnte eier 50% av aksjene i Gjølanger Holding AS), inngikk i 2019 aksjekjøpsavtale hvor Gjølanger Holding AS kjøpte 100% av aksjene i Gjølanger Settefisk AS og Gjølanger Settefisk Eiendom AS. Gjølanger Holding



AS overtakelsesdato ble avtalt til 06.01.2020. Kjøpesummen for aksjene er fastsatt etter forhandlinger mellom Gjølander Bruk AS og Flokenes Fiskefarm AS, som eier de øvrige 50 % eier av aksjene i Gjølander Holding AS. Gjølander Bruk AS og Flokenes Fiskefarm AS er begge profesjonelle aktører og uavhengige av hverandre.

Aksjekjøpsavtalen ble i ekstraordinær generalforsamling den 19.12.2019 behandlet i samsvar med aksjelovens § 3-8. Den meldepliktige avtalen ble registrert i Foretaksregisteret den 13.01.2020.

Konsernregnskapet inngår i konsolideringen til morselskap: Ja

<u>Navn</u>	<u>Forretningskontor</u>
Gjølander Holding AS	Bergen



Organisasjonsnr: 923 869 867  
GJØLANGER HOLDING AS

NOTEOPPLYSNINGER - KONSERN

- alle poster oppgitt i hele tall



**Gjølander Holding AS**

---

## **Årsrapport for 2020**

- Årsregnskap**
- Resultatregnskap**
- Balanse**
- Noter**

**Revisjonsberetning**



**Gjøllanger Holding AS**

**Resultatregnskap**

	Note	2020	2019
<b>Driftsinntekter</b>			
Salgsinntekt		<u>0</u>	<u>0</u>
<b>Driftskostnader</b>			
Annen driftskostnad	2	<u>65 089</u>	<u>15 000</u>
Driftsresultat		<u>-65 089</u>	<u>-15 000</u>
<b>Finansinntekter og finanskostnader</b>			
Inntekt på inv. i datterselskap og tilknyttet selskap		8 315 827	0
Annen finansinntekt		776	481
Annen finanskostnad		<u>2 128 877</u>	<u>0</u>
Netto finansposter		<u>6 187 726</u>	<u>481</u>
Ordinært resultat før skattekostnad		<u>6 122 637</u>	<u>-14 519</u>
Skattekostnad på ordinært resultat	8	<u>1 348 206</u>	<u>-4 420</u>
<b>Årsresultat</b>		<u><b>4 774 431</b></u>	<u><b>-10 099</b></u>
<b>Overføringer og disponeringer</b>			
Overføringer annen egenkapital	9	4 774 430	0
Udekket tap	9	<u>0</u>	<u>-10 099</u>
Sum disponert		<u>4 774 430</u>	<u>-10 099</u>



**Gjølanger Holding AS**

**Balanse pr. 31. desember**

	Note	2020	2019
<b>Anleggsmidler</b>			
<i>Immaterielle eiendeler</i>			
Utsatt skattefordel	8	0	4 420
Sum immaterielle eiendeler		<u>0</u>	<u>4 420</u>
<i>Finansielle anleggsmidler</i>			
Investeringer i datterselskap	3	102 622 865	0
Sum finansielle anleggsmidler		<u>102 622 865</u>	<u>0</u>
Sum anleggsmidler		<u>102 622 865</u>	<u>4 420</u>
<b>Omløpsmidler</b>			
<i>Fordringer</i>			
Andre fordringer	4	8 316 227	400
Sum fordringer		<u>8 316 227</u>	<u>400</u>
Bankinnskudd, kontanter og lignende		<u>4 000 256</u>	<u>50 024 911</u>
Sum omløpsmidler		<u>12 316 483</u>	<u>50 025 311</u>
Sum eiendeler		<u>114 939 348</u>	<u>50 029 731</u>



## Gjørlanger Holding AS

## Balanse pr. 31. desember

	Note	2020	2019
<b>Egenkapital</b>			
<i>Innskutt egenkapital</i>			
Aksjekapital	9, 10	50 030 400	30 000
Annen innskutt egenkapital	9	-5 570	49 994 830
Sum innskutt egenkapital		<u>50 024 830</u>	<u>50 024 830</u>
<i>Opptjent egenkapital</i>			
Annen egenkapital	9	<u>4 764 331</u>	<u>-10 099</u>
Sum opptjent egenkapital		<u>4 764 331</u>	<u>-10 099</u>
Sum egenkapital		<u>54 789 161</u>	<u>50 014 731</u>
<b>Gjeld</b>			
<i>Annen langsiktig gjeld</i>			
Gjeld til kredittinstitusjoner	6	<u>58 000 000</u>	<u>0</u>
Sum annen langsiktig gjeld		<u>58 000 000</u>	<u>0</u>
<i>Kortsiktig gjeld</i>			
Leverandørgjeld		4 391	15 000
Betalbar skatt	8	1 343 786	0
Annen kortsiktig gjeld		<u>802 010</u>	<u>0</u>
Sum kortsiktig gjeld		<u>2 150 187</u>	<u>15 000</u>
Sum gjeld		<u>60 150 187</u>	<u>15 000</u>
Sum egenkapital og gjeld		<u>114 939 348</u>	<u>50 029 731</u>

31. desember 2020

Bergen, 9. juni 2020

Steinar Hågesæther  
styremedlemIngvar Bjarne Osland  
styremedlemErik Øvrebø  
styremedlemSindre Øvrebø  
styremedlemPeter Olav Midthun  
styreleder



## Gjølanger Holding AS

---

### Noter til regnskapet for 2020

#### Note 1 - Regnskapsprinsipper

Årsregnskapet er satt opp i samsvar med regnskapslovens bestemmelser og god regnskapsskikk for små foretak.

##### *Klassifisering og vurdering av balanseposter*

Omløpsmidler og kortsiktig gjeld omfatter poster som forfaller til betaling innen ett år etter balansedagen, samt poster som knytter seg til varekretsløpet. Øvrige poster er klassifisert som anleggsmiddel/langsiktig gjeld.

Omløpsmidler vurderes til laveste av anskaffelseskost og virkelig verdi. Kortsiktig gjeld balanseføres til nominelt beløp på etableringstidspunktet.

Anleggsmidler vurderes til anskaffelseskost, men nedskrives til virkelig verdi ved verdifall som ikke forventes å være forbigående. Anleggsmidler med begrenset økonomisk levetid avskrives planmessig. Langsiktig gjeld balanseføres til nominelt beløp på etableringstidspunktet.

##### *Fordringer*

Kundefordringer og andre fordringer er oppført i balansen til pålydende etter fradrag for avsetning til forventet tap. Avsetning til tap gjøres på grunnlag av individuelle vurderinger av de enkelte fordringene. I tillegg gjøres det for øvrige kundefordringer en uspesifisert avsetning for å dekke antatt tap.

##### *Skatter*

Skattekostnaden i resultatregnskapet omfatter både periodens betalbare skatt og endring i utsatt skatt. Utsatt skatt er beregnet med 22% på grunnlag av de midlertidige forskjeller som eksisterer mellom regnskapsmessige og skattemessige verdier, samt ligningsmessig underskudd til fremføring ved utgangen av regnskapsåret. Skatteøkende og skattereduserende midlertidige forskjeller som reverserer eller kan reversere i samme periode er utlignet og nettoført. Netto utsatt skattefordel balanseføres i den grad det er sannsynlig at denne kan bli nyttiggjort.

#### Note 2 - Lønnskostnader, antall ansatte, lån til ansatte og godtgjørelse til revisor

##### *Ytelser til ledende personer*

Selskapet er ikke pliktig til å ha tjenstepensjonsordning etter lov om obligatorisk tjenstepensjon.

Selskapet har ikke hatt ansatte i 2019. Det er ikke utbetalt honorar til styrets medlemmer i 2019.

<b>Godtgjørelse til revisor er fordelt på følgende:</b>	<b>2020</b>	<b>2019</b>
Revisjon	12 500	0
Andre tjenester	7 500	15 000

Merverdiavgift er inkludert i revisjonshonoraret.



## Gjølanger Holding AS

### Noter til regnskapet for 2020

#### Note 3 - Datterselskap, tilknyttet selskap m v

Selskap	Ervervet	Kontor	Eier- andel	Stemme- andel	Resultat 2020	Egenkapital pr. 31.12	Bokført verdi pr. 31.12
Gjølanger Settefisk AS	06.01.2020	Fjaler	100 %	100 %	8 711 282	6 121 579	93 474 032
Gjølanger Settefisk Eiendom AS	06.01.2020	Fjaler	100 %	100 %	429 490	7 153 779	9 148 833
Sum					9 140 772	13 275 358	102 622 865

Gjølanger Holding AS og Gjølanger Bruk AS (sistnevnte eier 50% av aksjene i Gjølanger Holding AS), inngikk i 2019 aksjekjøpsavtale hvor Gjølanger Holding AS kjøpte 100% av aksjene i Gjølanger Settefisk AS og Gjølanger Settefisk Eiendom AS. Gjølanger Holding AS overtakelsesdato ble avtalt til 06.01.2020.

Kjøpesummen for aksjene er fastsatt etter forhandlinger mellom Gjølanger Bruk AS og Flokenes Fiskefarm AS, som eier de øvrige 50 % eier av aksjene i Gjølanger Holding AS. Gjølanger Bruk AS og Flokenes Fiskefarm AS er begge profesjonelle aktører og uavhengige av hverandre. Aksjekjøpsavtalen ble i ekstraordinær generalforsamling den 19.12.2019 behandlet i samsvar med aksjelovens § 3-8. Den meldepliktige avtalen ble registrert i Foretaksregisteret den 13.01.2020.

#### Note 4 - Mellomværende med selskap i samme konsern og tilknyttet selskap

<i>Fordringer</i>	2020	2019
Andre fordringer (konsernbidrag)	8 315 827	0

#### Note 5 - Pant og garantier

<i>Pantsikret gjeld</i>	2020	2019
Gjeld til kredittinstitusjoner	-58 000 000	0
<i>Sikret i panteobjekt med bokførte verdier:</i>	<b>2020</b>	<b>2019</b>
Aksjer i Gjølanger Settefisk AS	93 474 032	0
Aksjer i Gjølanger Settefisk Eiendom AS	-9 148 833	0
Sum	84 325 199	0

Det er tinglyst pantobligasjoner i aksjer i datterselskap på tilsammen kr 133 000 000 i aksjer i datterselskap som sikkerhet for pantegjeld. Det er i tillegg avgitt en negativ pantsettelseserklæring pålydende kr 60 000 000 i forbindelse med låneoptak ved finansiering av aksjer i datterselskap.

#### Note 6 - Fordringer og gjeld

<i>Pantegjeld</i>	2020	2019
Gjeld til kredittinstitusjoner	-58 000 000	0

Selskapets pantegjeld har en løpetid på 5 år, innfrielsestidspunkt er 01.01.2025. Årlige avdrag utgjør kr 4 000 000, og tilsvarer en avdragsprofil på 15 år. Lånebetingelser innebærer at bokført egenkapital i konsernet til enhver tid skal utgjøre minimum kr 35 000 000.



## Gjøllanger Holding AS

---

### Noter til regnskapet for 2020

#### Note 7 - Nærstående parter

Gjøllanger Holding AS og Gjøllanger Bruk AS inngikk i 2019 en aksjekjøpsavtale om kjøp av 100% av aksjene i Gjøllanger Settefisk AS og Gjøllanger Settefisk Eiendom AS. Gjøllanger Bruk AS var pr 31.12.2019 eier av 100% av aksjene i begge de oppkjøpte selskapene. Kjøpesum for aksjene utgjorde NOK 102 622 865 for 100% av aksjene i de to selskapene. Aksjekjøpsavtalen ble gjennomført i januar 2020.

Kjøpesummen for aksjene er fastsatt etter forhandlinger mellom Gjøllanger Bruk AS og Flokenes Fiskefarm AS, som eier de øvrige 50 % eier av aksjene i Gjøllanger Holding AS. Gjøllanger Bruk AS og Flokenes Fiskefarm AS er begge profesjonelle aktører og uavhengige av hverandre. Aksjekjøpsavtalen ble i ekstraordinær generalforsamling den 19.12.2019 behandlet i samsvar med aksjelovens § 3-8. Den meldepliktige avtalen ble registrert i Foretaksregisteret den 13.01.2020.

#### Note 8 - Skatt

Årets skattekostnad fordeler seg på:

	2020
Betalbar skatt	1 343 786
Endring utsatt skatt	4 420
Årets totale skattekostnad	<u>1 348 206</u>

Beregning av årets skattegrunnlag:

	2020
Ordinært resultat før skattekostnad	6 122 636
Resultatført konsernbidrag	<u>-8 315 827</u>
Alminnelig inntekt	-2 193 191
Skatt på alminnelig inntekt	-482 502
Anvendt fremførbart underskudd	-14 519
Mottatt konsernbidrag	<u>8 315 827</u>
Årets skattegrunnlag	<u>6 108 117</u>
Betalbar skatt (22%) av årets skattegrunnlag	1 343 786

#### Note 9 - Egenkapital

	Aksjekapital	Annen innskutt egenkapital	Annen egenkapital	Sum
Egenkapital 01.01.2020	30 000	49 994 830	-10 099	50 014 731
Årsresultat	0	0	4 774 430	4 774 430
Kontantinnskudd	50 000 400	-50 000 400	0	0
Egenkapital 31.12.2020	<u>50 030 400</u>	<u>-5 570</u>	<u>4 764 331</u>	<u>54 789 161</u>

Selskapets aksjonærer vedtok i ekstraordinær generalforsamling den 19.12.2019 å øke selskapets aksjekapital med kr 50 000 400. Selskapets aksjonærer har tegnet henholdsvis 83 334 nye aksjer hver, tilsammen 166 668 nye aksjer. Selskapets aksjekapital er etter registrering kr 50 030 400, fordelt på 166 768 aksjer á kr 300,-. Kapitalforhøyelsen ble registrert i Foretaksregisteret den 13.01.2020.



## Gjøllanger Holding AS

---

### Noter til regnskapet for 2020

#### Note 10 - Aksjekapital og aksjonærinformasjon

Aksjekapitalen består av:

	<b>Antall</b>	<b>Pålydende</b>	<b>Balanseført</b>
Ordinære aksjer	166 768	300	50 030 400

Oversikt over aksjonærene i selskapet pr. 31.12:

	<b>Ordinære aksjer</b>	<b>Eierandel</b>	<b>Stemmeandel</b>
Flokenes Fiskefarm AS	83 384	50 %	50 %
Gjøllanger Bruk AS	83 384	50 %	50 %
<b>Sum</b>	<b>166 768</b>	<b>100 %</b>	<b>100 %</b>

Selskapets aksjonærer vedtok i ekstraordinær generalforsamling den 19.12.2019 å øke selskapets aksjekapital med kr 50 000 400. Begge aksjonærene tegnet seg for 83 334 nye aksjer hver, aksjonærstrukturen er således ikke endret i 2020.



**Gjølanger Holding AS (konsernregnskap)**

---

## **Årsrapport for 2020**

**Årsregnskap**  
**- Resultatregnskap**  
**- Balanse**  
**- Noter**

**Revisjonsberetning**



## Gjølanger Holding AS (konsernregnskap)

### Resultatregnskap

	Note	2020	2019
<b>Driftsinntekter</b>			
Salgsinntekt		44 096 598	0
<b>Driftskostnader</b>			
Beholdningsendring egentilvirkede varer		3 509 031	0
Varekostnad		20 485 058	0
Lønnskostnad	2	3 565 301	0
Avskrivning	6	6 502 080	0
Annen driftskostnad	2, 13	4 297 171	15 000
Sum driftskostnader		38 358 641	15 000
Driftsresultat		5 737 957	-15 000
<b>Finansinntekter og finanskostnader</b>			
Annen finansinntekt		19 951	481
Annen finanskostnad		-2 240 256	0
Netto finansposter		-2 220 305	481
Ordinært resultat før skattekostnad		3 517 652	-14 519
Skattekostnad på ordinært resultat	10	-2 083 674	-4 420
<b>Årsresultat</b>		<b>1 433 978</b>	<b>-10 099</b>
<b>Overføringer og disponeringer</b>			
Overføringer annen egenkapital	11	1 433 978	-10 099
Sum disponert		1 433 978	-10 099



**Gjølanger Holding AS (konsernregnskap)**

**Noter til konsernregnskapet for 2020**

**Anleggsmidler**

**Anleggsmidler**

*Immaterielle eiendeler*

Utsatt skattefordel	8	0	4 420
Goodwill	5	83 928 318	0
Sum immaterielle eiendeler		<u>83 928 318</u>	<u>4 420</u>

*Varige driftsmidler*

Bygninger, anlegg og annen fast eiendom	5	8 290 459	0
Driftsløsøre, inventar, verktøy, kontormaskiner og	5	1 672 238	0
Sum varige driftsmidler		<u>9 962 697</u>	<u>0</u>

*Finansielle anleggsmidler*

Investeringer i aksjer og andeler	7	20 000	0
Sum finansielle anleggsmidler		<u>20 000</u>	<u>0</u>

Sum anleggsmidler		<u>93 911 015</u>	<u>0</u>
-------------------	--	-------------------	----------

**Omløpsmidler**

Varer	4	6 646 212	0
-------	---	-----------	---

*Fordringer*

Kundefordringer		624 400	0
Andre fordringer		310 295	400
Sum fordringer		<u>934 695</u>	<u>400</u>

Bankinnskudd, kontanter og lignende	3	15 450 346	50 024 911
-------------------------------------	---	------------	------------

Sum omløpsmidler		<u>23 031 253</u>	<u>50 025 311</u>
------------------	--	-------------------	-------------------

Sum eiendeler		<u>116 942 258</u>	<u>50 029 731</u>
---------------	--	--------------------	-------------------

**Gjørlanger Holding AS (konsernregnskap)****Noter til konsernregnskapet for 2020****Egenkapital***Innskutt egenkapital*

Aksjekapital	9, 10	50 030 400	30 000
Annen innskutt egenkapital		-5 570	49 994 830
Sum innskutt egenkapital		<u>50 024 830</u>	<u>50 024 830</u>

*Opptjent egenkapital*

Annen egenkapital	10	1 423 878	-10 099
Sum opptjent egenkapital		<u>1 423 878</u>	<u>-10 099</u>

Sum egenkapital		<u>51 448 708</u>	<u>50 014 731</u>
-----------------	--	-------------------	-------------------

**Gjeld***Avsetninger for forpliktelser*

Utsatt skatt	10	1 387 363	0
Sum avsetning for forpliktelser		<u>1 387 363</u>	<u>0</u>

*Annen langsiktig gjeld*

Gjeld til kredittinstitusjoner	6	58 000 000	0
Sum annen langsiktig gjeld		<u>58 000 000</u>	<u>0</u>

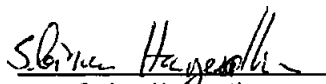
*Kortsiktig gjeld*


Leverandørgjeld		860 371	15 000
Betalbar skatt	8	1 343 786	0
Skyldige offentlige avgifter	3	2 630 368	0
Annen kortsiktig gjeld		1 271 672	0
Sum kortsiktig gjeld		<u>6 106 197</u>	<u>15 000</u>


Sum gjeld		<u>65 493 560</u>	<u>15 000</u>
-----------	--	-------------------	---------------

Sum egenkapital og gjeld		<u>116 942 258</u>	<u>50 029 731</u>
--------------------------	--	--------------------	-------------------

31. desember 2020  
Hjellevik i Fjaler, 9. juni 2021

  
Steinar Hagesæther  
styremedlem

  
Ingvar Bjarne Osland  
styremedlem

  
Erik Øvrebø  
styremedlem

  
Sindre Øvrebø  
styremedlem

  
Peter Olav Midthun  
styreleder



## **Gjølanger Holding AS (konsernregnskap)**

---

### **Noter til konsernregnskapet for 2020**

#### **Note 1 - Regnskapsprinsipper**

Årsregnskapet er satt opp i samsvar med regnskapslovens bestemmelser og god regnskapsskikk for små foretak.

#### **Konsolidering**

Konsernregnskapet omfatter morselskapet Gjølanger Holding AS, datterselskapene Gjølanger Settefisk AS og Gjølanger Settefisk Eiendom AS, datterselskap er eid 100%. Konsernet ble etablert den 06.01.2020 ved kjøp av datterselskaper fra Gjølanger Bruk AS (eier av 50% av aksjene i Gjølanger Holding AS). Bestemmende innflytelse oppnås normalt når konsernet eier mer enn 50% av aksjene i selskapet, og konsernet er i stand til å utøve faktisk kontroll over selskapet. Minoritetsinteresser inngår i konsernets egenkapital. Konsernregnskapet er utarbeidet som om konsernet var en økonomisk enhet. Transaksjoner og mellomværende mellom selskapene i konsernet er eliminert. Konsernregnskapet er utarbeidet etter ensartede prinsipper, ved at datterselskapet følger de samme regnskapsprinsipper som morselskapet.

Oppkjøpsmetoden benyttes ved regnskapsføring av virksomhetssammenslutninger. Selskaper som er kjøpt eller solgt i løpet av året inkluderes i konsernregnskapet fra det tidspunktet kontroll oppnås og inntil kontroll opphører. Tilknyttede selskaper er enheter hvor konsernet har betydelig (men ikke bestemmende) innflytelse, over den finansielle og operasjonelle styringen (normalt ved eierandel på mellom 20 % og 50 %). Konsernregnskapet inkluderer konsernets andel av resultat fra tilknyttede selskaper regnskapsført etter egenkapitalmetoden fra det tidspunktet betydelig innflytelse oppnås og inntil slik innflytelse opphører.

Når konsernets tapsandel overstiger investeringen i et tilknyttet selskap, reduseres konsernets balanseførte verdi til null og ytterligere tap regnskapsføres ikke med mindre konsernet har en forpliktelse til å dekke dette tapet.

#### **Salgsinntekter**

Inntektsføring ved salg av varer skjer på leveringstidspunktet.

#### **Klassifisering og vurdering av balanseposter**

Omløpsmidler og kortsiktig gjeld omfatter poster som forfaller til betaling innen ett år etter balansedagen, samt poster som knytter seg til varekretsløpet. Øvrige poster er klassifisert som anleggsmiddel/langsiktig gjeld.

Omløpsmidler vurderes til laveste av anskaffelseskost og virkelig verdi. Kortsiktig gjeld balanseføres til nominelt beløp på etableringstidspunktet.

Anleggsmidler vurderes til anskaffelseskost, men nedskrives til virkelig verdi ved verdifall som ikke forventes å være forbigående. Anleggsmidler med begrenset økonomisk levetid avskrives planmessig. Langsiktig gjeld balanseføres til nominelt beløp på etableringstidspunktet.

#### **Fordringer**

Kundefordringer og andre fordringer er oppført i balansen til pålydende etter fradrag for avsetning til forventet tap. Avsetning til tap gjøres på grunnlag av individuelle vurderinger av de enkelte fordringene.

#### **Varebeholdninger**

Lager av innkjøpte varer er verdsatt til laveste av anskaffelseskost og virkelig verdi. Varer under tilvirkning (beholdning fisk) er vurdert til variabel tilvirkningskost. Variabel tilvirkningskost er estimert til antatt virkelig verdi redusert med forventet dekningsbidrag. Det foretas nedskrivning for påregnelig ukurans.

#### **Varige driftsmidler**

Varige driftsmidler balanseføres og avskrives over driftsmidlets forventede økonomiske levetid. Direkte



## Gjølinger Holding AS (konsernregnskap)

### Noter til konsernregnskapet for 2020

vedlikehold av driftsmidler kostnadsføres løpende under driftskostnader, mens påkostninger eller forbedringer tillegges driftsmidlets kostpris og avskrives i takt med driftsmidlet. Dersom gjenvinnbart beløp av driftsmiddelet er lavere enn balanseført verdi foretas nedskrivning til gjenvinnbart beløp. Gjenvinnbart beløp er det høyeste av netto salgsverdi og verdi i bruk. Verdi i bruk er nåverdien av de fremtidige kontantstrømmene som eiendelen vil generere.

Avskrivning av goodwill skal følge de generelle reglene for avskrivning av anleggsmidler i rskl § 5-3. Goodwill avskrives etter en fornuftig avskrivningsplan som i rimelig grad gjenspeiler forventet profil på fremtidig inntjening, avskrivningsprofilen er lineær over 15 år og gir en tilfredsstillende tilnærming til selskapets forventning for inntjening.

#### Skatter

Skattekostnaden i resultatregnskapet omfatter både periodens betalbare skatt og endring i utsatt skatt. Utsatt skatt er beregnet med 22% på grunnlag av de midlertidige forskjeller som eksisterer mellom regnskapsmessige og skattemessige verdier, samt ligningsmessig underskudd til fremføring ved utgangen av regnskapsåret. Skatteøkende og skattereduserende midlertidige forskjeller som reverserer eller kan reversere i samme periode er utlignet og nettoført. Netto utsatt skattefordel balanseføres i den grad det er sannsynlig at denne kan bli nyttiggjort.

#### Bruk av estimater

Ledelsen har brukt estimater og forutsetninger som har påvirket resultatregnskapet og verdsettelsen av eiendeler og gjeld, samt usikre eiendeler og forpliktelser på balansedagen under utarbeidelsen av årsregnskapet i henhold til god regnskapsskikk.

### Note 2 - Lønnskostnader, antall ansatte, lån til ansatte og godtgjørelse til revisor

Lønnskostnader	2020	2019
Lønninger	3 104 433	3 106 000
Arbeidsgiveravgift	321 516	342 397
Pensjonskostnader	122 130	119 760
Andre ytelser	17 222	111 182
Sum	<u>3 565 301</u>	<u>3 679 339</u>

Gjennomsnittlig antall årsverk 5 5

#### Ytelser til ledende personer

	Lønn	Andre godtgjørelser
Daglig leder	1 233 976	9 985

Selskapet er pliktig til å ha tjenestepensjonsordning etter lov om obligatorisk tjenestepensjon. Selskapets pensjonsordninger tilfredsstiller kravene i denne loven. Det er ikke utbetalt honorar til styrets medlemmer i 2020.

#### Godtgjørelse til revisor er fordelt på følgende:

	2020	2019
Revisjon	62 000	0
Andre tjenester	23 000	15 000
Sum	<u>85 000</u>	<u>15 000</u>

Merverdiavgift er delvis inkludert i revisjonshonoraret.

**Gjølanger Holding AS (konsernregnskap)****Noter til konsernregnskapet for 2020****Note 3 - Bankinnskudd**

	<b>2020</b>
Bundne skattetrekkmidler utgjør	424 762

**Note 4 - Varer**

	<b>2020</b>	<b>2019</b>
Råvarer og innkjøpte halvfabrikater	447 000	606 480
Varer under tilvirkning	6 199 212	9 365 963
Sum	<u>6 646 212</u>	<u>9 972 443</u>

**Note 5 - Varige driftsmidler / Immaterielle driftsmidler**

	Goodwill	Tomter, bygninger og annen eiendom	Driftsløspøre, inventar, verktøy mm.	Sum
Tilgang kjøpte driftsmidler	89 923 198	8 508 736	1 961 161	100 393 095
Anskaffelseskost 31.12.	89 923 198	8 508 736	1 961 161	100 393 095
Akk.avskrivning 31.12.	-5 994 880	-218 277	-288 923	-6 502 080
Balanseført pr. 31.12.	83 928 318	8 290 459	1 672 238	93 891 015
Årets avskrivninger	-5 994 880	-218 277	-288 923	-6 502 080
Økonomisk levetid	15 år	25-30 år	5-7 år	
Avskrivningsplan	Lineær	Lineær	Lineær	

Goodwill avskrives etter en avskrivningsplan som i rimelig grad gjenspeiler forventet profil på fremtidig inntjening, avskrivningsprofilen er lineær over 15 år og gir en tilfredsstillende tilnærming til selskapets forventning om inntjening.

Selskapet vedtok i ekstraordinær generalforsamling den 18.12.2019 å kjøpe driftsmidler og utstyr fra en av selskapets aksjonærer, Gjølanger Bruk AS for NOK 7 027 833. Driftsmidlene ble overtatt av kjøper i januar 2020. Transaksjonen er behandlet i ekstraordinær generalforsamling den 18.12.2019, i samsvar med aksjelovens § 3-8, og det vises til nærmere kunngjøring i Foretaksregisteret den 08.01.2020.

**Note 6 - Pant og garantier**

<b>Pantsikret gjeld</b>	<b>2020</b>	<b>2019</b>
Gjeld til kredittinstitusjoner	58 000 000	0
<b>Sikret i panteobjekt med bokførte verdier:</b>	<b>2020</b>	<b>2019</b>
Varebeholdning	6 646 212	0

Selskapets pantegjeld har en løpetid på 5 år, innfrielsestidspunkt er 01.01.2025. Årlige avdrag utgjør kr 4 000 000, og tilsvarer en avdragsprofil på 15 år. Lånebetingelser innebærer at bokført egenkapital i konsernet til enhver tid skal utgjøre minimum kr 35 000 000.

Det er tinglyst pantobligasjoner i aksjer i datterselskap på tilsammen kr 133 000 000 i aksjer i datterselskap som sikkerhet for pantegjeld. Det er avgitt en negativ pantsettelseserklæring pålydende kr 60 000 000 i forbindelse med låneopptak ved finansiering av aksjer i datterselskap.



## Gjølanger Holding AS (konsernregnskap)

### Noter til konsernregnskapet for 2020

#### Note 7 - Aksjer i andre selskaper

Selskap	Anskaff.kost	Bokført verdi
Salmon Group AS	20 000	20 000

#### Note 8 - Skatt

Årets skattekostnad fordeler seg på: **2020**

Betalbar skatt	1 343 786
Endring utsatt skatt	739 888
Årets totale skattekostnad	<u>2 083 674</u>

Oversikt over midlertidige forskjeller **2020**

Driftsmidler inkl goodwill	106 984
Varebeholdning	6 199 212
Netto midlertidige forskjeller pr 31.12	<u>6 306 196</u>

Utsatt skatt (22%) 1 387 363

#### Note 9 - Egenkapital

	Aksjekapital	Annen innskutt egenkapital	Annen egenkapital	Sum
Egenkapital 01.01.2020	30 000	49 994 830	-10 099	50 014 731
Årsresultat	0	0	1 433 977	1 433 977
Kontantinnskudd	50 000 400	-50 000 400	0	0
Egenkapital 31.12.2020	<u>50 030 400</u>	<u>-5 570</u>	<u>1 423 878</u>	<u>51 448 708</u>

Selskapets aksjonærer vedtok i ekstraordinær generalforsamling den 19.12.2019 å øke selskapets aksjekapital med kr 50 000 400. Selskapets aksjonærer har tegnet henholdsvis 83 334 nye aksjer hver, tilsammen 166 668 nye aksjer. Selskapets aksjekapital er etter registrering kr 50 030 400, fordelt på 166 768 aksjer á kr 300,-. Kapitalforhøyelsen ble registrert i Foretaksregisteret den 13.01.2020.



**Gjøllanger Holding AS (konsernregnskap)**

**Noter til konsernregnskapet for 2020**

**Note 10 - Aksjekapital og aksjonærinformasjon**

Aksjekapitalen består av:

	Antall	Pålydende	Balanseført
Ordinære aksjer	166 768	300	50 030 400

Oversikt over aksjonærene i selskapet pr. 31.12:

	Ordinære aksjer	Eierandel	Stemmeandel
Flokenes Fiskefarm AS	83 384	50 %	50 %
Gjøllanger Bruk AS	83 384	50 %	50 %
<b>Sum</b>	<b>166 768</b>	<b>100 %</b>	<b>100 %</b>

Selskapets aksjonærer vedtok i ekstraordinær generalforsamling den 19.12.2019 å øke selskapets aksjekapital med kr 50 000 400. Begge aksjonærene tegnet seg for 83 334 nye aksjer hver, aksjonærstrukturen er således ikke endret i 2020.



## Forum Revisjon AS

Medlem av Den norske Revisorforeningen

Til generalforsamlingen i Gjølanger Holding AS

### Uavhengig revisors beretning Uttalelse om revisjonen av årsregnskapet

#### Konklusjon

Vi har revidert Gjølanger Holding AS sitt årsregnskap som viser et overskudd for selskapsregnskapet på kr 4 774 431 og et overskudd for konsernregnskapet på kr 1 433 977.

Årsregnskapet består av:

- selskapsregnskapet, som består av balanse per 31. desember 2020, resultatregnskap for regnskapsåret avsluttet per denne datoen og noter, herunder et sammendrag av viktige regnskapsprinsipper, og
- konsernregnskapet som består av balanse per 31. desember 2020, resultatregnskap for regnskapsåret avsluttet per denne datoen og noter, herunder et sammendrag av viktige regnskapsprinsipper.

Etter vår mening:

- er årsregnskapet avgitt i samsvar med lov og forskrifter
- gir det medfølgende selskapsregnskapet et rettviseende bilde av den finansielle stillingen til Gjølanger Holding AS per 31. desember 2020 og av selskapets resultater for regnskapsåret som ble avsluttet per denne datoen i samsvar med regnskapslovens regler og god regnskapsskikk i Norge.
- gir det medfølgende konsernregnskapet et rettviseende bilde av den finansielle stillingen til konsernet Gjølanger Holding AS per 31. desember 2020 og av konsernets resultater for det avsluttede regnskapsåret i samsvar med regnskapslovens regler og god regnskapsskikk i Norge.

#### Grunnlag for konklusjonen

Vi har gjennomført revisjonen i samsvar med lov, forskrift og god revisjonsskikk i Norge, herunder de internasjonale revisjonsstandardene International Standards on Auditing (ISA-ene). Våre oppgaver og plikter i henhold til disse standardene er beskrevet i Revisors oppgaver og plikter ved revisjon av årsregnskapet. Vi er uavhengige av selskapet slik det kreves i lov og forskrift, og har overholdt våre øvrige etiske forpliktelser i samsvar med disse kravene. Etter vår oppfatning er innhentet revisjonsbevis tilstrekkelig og hensiktsmessig som grunnlag for vår konklusjon.

#### Styrets ansvar for årsregnskapet

Styret (ledelsen) er ansvarlig for å utarbeide årsregnskapet i samsvar med lov og forskrifter, herunder for at det gir et rettviseende bilde i samsvar med regnskapslovens regler og god regnskapsskikk i Norge. Ledelsen er også ansvarlig for slik intern kontroll som den finner nødvendig for å kunne utarbeide et årsregnskap som ikke inneholder vesentlig feilinformasjon, verken som følge av misligheter eller utilsiktede feil.

P.O. Box 24, Kristianborg  
NO- 5822 Bergen  
(org.nr. 989 648 667 MVA)

E-post:  
[post@forum-revisjon.no](mailto:post@forum-revisjon.no)  
<http://www.forum-revisjon.no>

Tel.:  
+47 404 76 791

Fax.:  
+47 55 28 61 79

1



## Forum Revisjon AS

Medlem av Den norske Revisorforeningen

Ved utarbeidelsen av årsregnskapet må ledelsen ta standpunkt til selskapets og konsernets evne til fortsatt drift og opplyse om forhold av betydning for fortsatt drift. Forutsetningen om fortsatt drift skal legges til grunn for årsregnskapet så lenge det ikke er sannsynlig at virksomheten vil bli avvirket.

### Revisors oppgaver og plikter ved revisjonen av årsregnskapet

Vårt mål er å oppnå betryggende sikkerhet for at årsregnskapet som helhet ikke inneholder vesentlig feilinformasjon, verken som følge av misligheter eller utilsiktede feil, og å avgi en revisjonsberetning som inneholder vår konklusjon. Betryggende sikkerhet er en høy grad av sikkerhet, men ingen garanti for at en revisjon utført i samsvar med lov, forskrift og god revisjonsskikk i Norge, herunder ISA-ene, alltid vil avdekke vesentlig feilinformasjon som eksisterer. Feilinformasjon kan oppstå som følge av misligheter eller utilsikket feil. Feilinformasjon blir vurdert som vesentlig dersom den enkeltvis eller samlet med rimelighet kan forventes å påvirke økonomiske beslutninger som brukerne foretar basert på årsregnskapet.

For videre beskrivelse av revisors oppgaver og plikter vises det til [revisorforeningen.no/revisjonsberetninger](http://revisorforeningen.no/revisjonsberetninger).

### Uttalelse om øvrige lovmessige krav

#### Konklusjon om årsberetningen

Basert på vår revisjon av årsregnskapet som beskrevet ovenfor, mener vi at opplysningene i årsberetningen om årsregnskapet, forutsetningen om fortsatt drift og forslaget til anvendelse av overskuddet er konsistente med årsregnskapet og i samsvar med lov og forskrifter.

#### Konklusjon om registrering og dokumentasjon

Basert på vår revisjon av årsregnskapet som beskrevet ovenfor, og kontrollhandlinger vi har funnet nødvendig i henhold til internasjonal standard for attestasjonsoppdrag (ISAE) 3000 «Attestasjonsoppdrag som ikke er revisjon eller forenklet revisorkontroll av historisk finansiell informasjon», mener vi at ledelsen har oppfylt sin plikt til å sørge for ordentlig og oversiktlig registrering og dokumentasjon av selskapets regnskapsopplysninger i samsvar med lov, og god bokføringsskikk i Norge.

Bergen, 9. juni 2021  
Forum Revisjon AS

  
Eirik Hordvik  
statsautorisert revisor

P.O. Box 24, Kristianborg  
NO- 5822 Bergen  
(org.nr. 989 648 667 MVA)

E-post:  
[post@forum-revisjon.no](mailto:post@forum-revisjon.no)  
<http://www.forum-revisjon.no>

Tel.:  
+47 404 76 791

Fax:  
+47 55 28 61 79

2