



ÅRSREGNSKAPET FOR REGNSKAPSÅRET 2020 - GENERELL INFORMASJON

Enheten

Organisasjonsnummer: 987 756 233
Organisasjonsform: Aksjeselskap
Foretaksnavn: GREEN FUELS AS
Forretningsadresse: Ringsakervegen 631
2384 BRUMUNDDAL

Regnskapsår

Årsregnskapets periode: 01.01.2020 - 31.12.2020

Konsern

Morselskap i konsern: Nei

Regnskapsregler

Regler for små foretak benyttet: Ja
Benyttet ved utarbeidelsen av årsregnskapet til selskapet: Regnskapslovens alminnelige regler

Årsregnskapet fastsatt av kompetent organ

Bekreftet av representant for selskapet: Lars Einar Høisveen
Dato for fastsettelse av årsregnskapet: 20.08.2021

Grunnlag for avgivelse

År 2020: Årsregnskapet er elektronisk innlevert
År 2019: Tall er hentet fra elektronisk innlevert årsregnskap fra 2020

Det er ikke krav til at årsregnskapet m.v. som sendes til Regnskapsregisteret er undertegnet. Kontrollen på at dette er utført ligger hos revisor/enhetens øverste organ. Sikkerheten ivaretas ved at innsender har rolle/rettighet for innsending av årsregnskapet via Altinn, og ved at det bekreftes at årsregnskapet er fastsatt av kompetent organ.

Brønnøysundregistrene, 03.08.2022



Resultatregnskap

Beløp i: NOK	Note	2020	2019
RESULTATREGNSKAP			
Inntekter			
Salgsinntekt	1	4 985 944	4 068 273
Annen driftsinntekt		182 103	92 500
Sum inntekter		5 168 047	4 160 773
Kostnader			
Varekostnad		3 152 038	2 095 029
Lønnskostnad m.m.	2	821 948	663 741
Avskrivning på varige driftsmidler	1, 4	254 068	229 932
Annen driftskostnad	2	1 021 951	1 281 834
Sum kostnader		5 250 006	4 270 535
Driftsresultat		-81 959	-109 761
Finansinntekter og finanskostnader			
Annen renteinntekt		32	39
Sum finansinntekter		32	39
Rentekostnad til foretak i samme konsern			541
Annen rentekostnad		362 761	325 134
Sum finanskostnader		362 761	325 675
Netto finans		-362 729	-325 635
Ordinært resultat før skattekostnad		-444 689	-435 397
Skattekostnad på ordinært resultat	7		
Ordinært resultat etter skattekostnad		-444 689	-435 397
Årsresultat	9	-444 689	-435 397
Årsresultat etter minoritetsinteresser		-444 689	-435 397
Totalresultat		-444 689	-435 397
Overføringer og disponeringer			



Resultatregnskap

Beløp i: NOK	Note	2020	2019
Udekket tap		-444 689	-435 397
Sum overføringer og disponeringer		-444 689	-435 397



Balanse

Beløp i: NOK	Note	2020	2019
BALANSE - EIENDELER			
Anleggsmidler			
Immaterielle eiendeler			
Varige driftsmidler			
Tomt, bygninger og tekniske installasjoner	4	79 381	2 652 754
Maskiner og anlegg	4	3 109 787	471 000
Driftsløsøre, inventar o.l	4		
Sum varige driftsmidler	4, 6	3 189 169	3 123 754
Finansielle anleggsmidler			
Andre langsiktige fordringer			12 900
Sum finansielle anleggsmidler			12 900
Sum anleggsmidler	1	3 189 169	3 136 654
Omløpsmidler			
Varer			
Sum varer	1	2 749 708	2 476 530
Fordringer			
Kundefordringer	1	187 688	86 796
Andre kortsiktige fordringer		8 258	37 883
Sum fordringer		195 946	124 679
Bankinnskudd, kontanter og lignende			
Bankinnskudd, kontanter o.l.	3	38 896	244 826
Sum bankinnskudd, kontanter og lignende		38 896	244 826
Sum omløpsmidler	1	2 984 550	2 846 035
SUM EIENDELER		6 173 718	5 982 689

BALANSE - EGENKAPITAL OG GJELD



Balanse

Beløp i: NOK	Note	2020	2019
Egenkapital			
Innskutt egenkapital			
Aksjekapital	5	400 000	400 000
Sum innskutt egenkapital		400 000	400 000
Opptjent egenkapital			
Udekket tap	10	1 093 418	648 729
Sum opptjent egenkapital		-1 093 418	-648 729
Sum egenkapital	9, 10	-693 418	-248 729
Gjeld			
Langsiktig gjeld			
Utsatt skatt	7		
Annen langsiktig gjeld			
Gjeld til kredittinstitusjoner	6, 8	5 764 091	5 239 656
Sum annen langsiktig gjeld	1	5 764 091	5 239 656
Sum langsiktig gjeld		5 764 091	5 239 656
Kortsiktig gjeld			
Gjeld til kredittinstitusjoner	6	757 309	687 426
Leverandørgjeld		124 014	151 303
Betalbar skatt	7		
Skyldige offentlige avgifter		109 880	47 358
Annen kortsiktig gjeld		111 842	105 675
Sum kortsiktig gjeld	1	1 103 045	991 762
Sum gjeld		6 867 136	6 231 419
SUM EGENKAPITAL OG GJELD		6 173 718	5 982 689



Brønnøysundregistrene

ÅRSREGNSKAP FOR REGNSKAPSÅRET 2020 - GENERELL INFORMASJON

Journalnummer: 2021 796675

Enheten

Organisasjonsnummer: 987 756 233
Organisasjonsform: Aksjeselskap
Foretaksnavn: GREEN FUELS AS
Forretningsadresse: Ringsakervegen 631
2384 BRUMUNDDAL

Regnskapsår

Årsregnskapets periode: 01.01.2020 - 31.12.2020

Konsern

Morselskap i konsern: Nei

Regnskapsregler

Regler for små foretak benyttet: Ja
Benyttet ved utarbeidelsen av
årsregnskapet til selskapet: Regnskapslovens alminnelige regler

Årsregnskapet fastsatt av kompetent organ

Bekreftet av representant for selskapet: Lars Einar Høisveen
Dato for fastsettelse av årsregnskapet: 20.08.2021

Revisjon

Selskapet har besluttet at årsregnskapet
ikke skal revideres: Ja
Årsregnskapet er utarbeidet av ekstern
autorisert regnskapsfører: Ja

Grunnlag for avgivelse

År 2020: Årsregnskap er elektronisk innlevert.
År 2019: Tall er hentet fra elektronisk innlevert årsregnskap fra 2020.

Det er ikke krav til at årsregnskapet m.v. som sendes til Regnskapsregisteret er undertegnet. Kontrollen på at dette er utført ligger hos revisor/enhetens øverste organ. Sikkerheten ivaretas ved at innsender har rolle/rettighet for innsending av årsregnskapet via Altinn, og ved at det bekreftes at årsregnskapet er fastsatt av kompetent organ.

Brønnøysundregistrene, 23.09.2021



Organisasjonsnr: 987 756 233
GREEN FUELS AS

RESULTATREGNSKAP

Beløp i: NOK	Note	2020	2019
RESULTATREGNSKAP			
Inntekter			
Salgsinntekt	1	4 985 944	4 068 273
Annen driftsinntekt		182 103	92 500
Sum inntekter		5 168 047	4 160 773
Kostnader			
Varekostnad		3 152 038	2 095 029
Lønnskostnad m.m.	2	821 948	663 741
Avskrivning på varige driftsmidler	1, 4	254 068	229 932
Annen driftskostnad	2	1 021 951	1 281 834
Sum kostnader		5 250 006	4 270 535
Driftsresultat		-81 959	-109 761
Finansinntekter og finanskostnader			
Annen renteinntekt		32	39
Sum finansinntekter		32	39
Rentekostnad til foretak i samme konsern			541
Annen rentekostnad		362 761	325 134
Sum finanskostnader		362 761	325 675
Netto finans		-362 729	-325 635
Ordinært resultat før skattekostnad		-444 689	-435 397
Skattekostnad på ordinært resultat	7		
Ordinært resultat etter skattekostnad		-444 689	-435 397
Årsresultat	9	-444 689	-435 397
Årsresultat etter minoritetsinteresser		-444 689	-435 397
Totalresultat		-444 689	-435 397
Overføringer og disponeringer			
Udekket tap		-444 689	-435 397
Sum overføringer og disponeringer		-444 689	-435 397



Organisasjonsnr: 987 756 233
GREEN FUELS AS

BALANSE

Beløp i: NOK

Note	2020	2019
------	------	------

BALANSE - EIENDELER

Anleggsmidler Immaterielle eiendeler

Varige driftsmidler

Tomt, bygninger og tekniske installasjoner	4	79 381	2 652 754
Maskiner og anlegg	4	3 109 787	471 000
Driftsløsøre, inventar o.l	4		
Sum varige driftsmidler	4, 6	3 189 169	3 123 754

Finansielle anleggsmidler

Andre langsiktige fordringer			12 900
Sum finansielle anleggsmidler			12 900

Sum anleggsmidler	1	3 189 169	3 136 654
--------------------------	----------	------------------	------------------

Omløpsmidler

Varer

Sum varer	1	2 749 708	2 476 530
------------------	----------	------------------	------------------

Fordringer

Kundefordringer	1	187 688	86 796
Andre kortsiktige fordringer		8 258	37 883
Sum fordringer		195 946	124 679

Bankinnskudd, kontanter og lignende

Bankinnskudd, kontanter o. l.	3	38 896	244 826
Sum bankinnskudd, kontanter og lignende		38 896	244 826

Sum omløpsmidler	1	2 984 550	2 846 035
-------------------------	----------	------------------	------------------

SUM EIENDELER		6 173 718	5 982 689
----------------------	--	------------------	------------------

BALANSE - EGENKAPITAL OG GJELD

Egenkapital

Innskutt egenkapital

Aksjekapital	5	400 000	400 000
Sum innskutt egenkapital		400 000	400 000



Opptjent egenkapital			
Udekket tap	10	1 093 418	648 729
Sum opptjent egenkapital		-1 093 418	-648 729
Sum egenkapital	9, 10	-693 418	-248 729
Gjeld			
Langsiktig gjeld			
Utsatt skatt	7		
Annen langsiktig gjeld			
Gjeld til			
kredittinstitusjoner	6, 8	5 764 091	5 239 656
Sum annen langsiktig gjeld	1	5 764 091	5 239 656
Sum langsiktig gjeld		5 764 091	5 239 656
Kortsiktig gjeld			
Gjeld til			
kredittinstitusjoner	6	757 309	687 426
Leverandørgjeld		124 014	151 303
Betalbar skatt	7		
Skyldige offentlige			
avgifter		109 880	47 358
Annen kortsiktig gjeld		111 842	105 675
Sum kortsiktig gjeld	1	1 103 045	991 762
Sum gjeld		6 867 136	6 231 419
SUM EGENKAPITAL OG GJELD		6 173 718	5 982 689



Organisasjonsnr: 987 756 233
GREEN FUELS AS

NOTEOPPLYSNINGER - SELSKAP - alle poster oppgitt i hele tall

Note

Antall årsverk i regnskapsåret

Virksomheten har hatt følgende antall årsverk:
2.00



Årsregnskap 2020
for
Green Fuels AS

Org.nr. 987 756 233

INNHold

Årsregnskap

Noter

Utarbeidet av:



Autorisert regnskapsfører Robert Krokengen

Brugata 1, 2380 Brumunddal

Tlf. 478 78 873, e-post: post@adviceinnlandet.no



RESULTAT

GREEN FUELS AS

	Note	2020	2019
Salgsinntekt	1	4 985 944	4 068 273
Annen driftsinntekt		182 103	92 500
Sum driftsinntekt		5 168 047	4 160 773
Varekostnad		3 152 038	2 095 029
Lønnskostnad m.m.	2	821 948	663 741
Avskrivning på varige driftsmidler	1, 4	254 068	229 932
Annen driftskostnad	2	1 021 951	1 281 834
Sum driftskostnad		5 250 006	4 270 535
Driftsresultat		-81 959	-109 761
Annen renteinntekt		32	39
Rentekostnad til foretak i samme konsern		0	541
Annen rentekostnad		362 761	325 134
Resultat av finansposter		-362 729	-325 635
Ordinært resultat før skattekostnad		-444 689	-435 397
Ordinært resultat		-444 689	-435 397
Årsresultat	9	-444 689	-435 397
OVERFØRINGER			
Overført til udekket tap		444 689	435 397

GREEN FUELS AS



BALANSE

GREEN FUELS AS

EIENDELER	Note	2020	2019
VARIGE DRIFTSMIDLER			
Tomt, bygninger og tekniske installasjoner	4	79 381	2 652 754
Maskiner og anlegg	4	3 109 787	471 000
Sum varige driftsmidler	4, 6	3 189 169	3 123 754
FINANSIELLE ANLEGGSMIDLER			
Andre langsiktige fordringer		0	12 900
Sum finansielle anleggsmidler		0	12 900
Sum anleggsmidler	1	3 189 169	3 136 654
Varer	1	2 749 708	2 476 530
FORDRINGER			
Kundefordringer	1	187 688	86 796
Andre kortsiktige fordringer		8 258	37 883
Sum fordringer		195 946	124 679
INVESTERINGER			
Bankinnskudd, kontanter o.l.	3	38 896	244 826
Sum omløpsmidler	1	2 984 550	2 846 035
SUM EIENDELER		6 173 718	5 982 689

GREEN FUELS AS

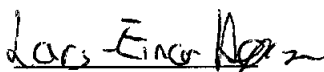



BALANSE


GREEN FUELS AS

EGENKAPITAL OG GJELD	Note	2020	2019
INNSKUTT EGENKAPITAL			
Aksjekapital	5	400 000	400 000
Sum innskutt egenkapital		400 000	400 000
OPPTJENT EGENKAPITAL			
Udekket tap	10	-1 093 418	-648 729
Sum opptjent egenkapital		-1 093 418	-648 729
Sum egenkapital	9, 10	-693 418	-248 729
ANNEN LANGSIKTIG GJELD			
Gjeld til kredittinstitusjoner	6, 8	5 764 091	5 239 656
Sum annen langsiktig gjeld	1	5 764 091	5 239 656
KORTSIKTIG GJELD			
Gjeld til kredittinstitusjoner	6	757 309	687 426
Leverandørgjeld		124 014	151 303
Skyldige offentlige avgifter		109 880	47 358
Annen kortsiktig gjeld		111 842	105 675
Sum kortsiktig gjeld	1	1 103 045	991 762
Sum gjeld		6 867 136	6 231 419
SUM EGENKAPITAL OG GJELD		6 173 718	5 982 689

Brumunddal, 20.08.2021
Styret i Green Fuels AS


Lars-Einar Høisveen
styreleder/daglig leder


Einar Høisveen
styremedlem


Laila Høisveen
styremedlem


Kenneth Ringli
styremedlem

GREEN FUELS AS



GREEN FUELS AS

987 756 233

Note 1 Regnskapsprinsipper

Årsregnskapet er satt opp i samsvar med regnskapsloven og god regnskapsskikk. Særreglene for små foretak er brukt for poster der det foreligger slik valgadgang.

HOVEDREGEL FOR VURDERING OG KLASSIFISERING AV EIENDELER OG GJELD

Eiendeler bestemt til varig eie eller bruk er klassifisert som anleggsmidler. Andre eiendeler er klassifisert som omløpsmidler. Fordringer som skal tilbakebetales innen et år fra etableringstidspunktet, er uansett klassifisert som omløpsmidler. Ved klassifisering av kortsiktig og langsiktig gjeld er analoge kriterier lagt til grunn.

Anleggsmidler er vurdert til anskaffelseskost, men nedskrives til virkelig verdi når verdifallet forventes ikke å være forbigående. Anleggsmidler med begrenset økonomisk levetid avskrives etter en fornuftig avskrivningsplan. Omløpsmidler er vurdert til det laveste av anskaffelseskost og virkelig verdi. Langsiktig og kortsiktig gjeld balanseføres til nominelt beløp på etableringstidspunktet.

Inntektsføring

Inntektsføring ved salg av varer skjer på leveringstidspunktet. Tjenester inntektsføres i takt med utførelsen.

VARIGE DRIFTSMIDLER

Varige driftsmidler er vurdert til historisk kostpris etter fradrag for avskrivninger. Avskrivningene er beregnet på grunnlag av kostpris og fordelt lineært over antatt økonomisk levetid. Påkostninger på leide lokaler avskrives over leiekontraktens løpetid.

VARER

Varer er vurdert til det laveste av kostpris og netto salgsverdi.

FORDRINGER

Kundefordringer er ført opp etter fradrag for avsetning til forventede tap. Avsetning til tap er gjort på grunnlag av individuell vurdering av fordringene. Andre fordringer, både omløpsfordringer og anleggsfordringer, er ført opp til pålydende.

SKATTER

Skattene kostnadsføres når de påløper, dvs. at skattekostnaden er knyttet til det regnskapsmessige resultatet før skatter.

Skattekostnaden består av betalbar skatt (skatt på årets skattepliktige inntekt) og endring i utsatt skatt. Utsatt skatt/utsatt skattefordel i balansen beregnes på grunnlag av midlertidige forskjeller mellom regnskapsmessige og skattemessige verdier. Årsaken til at det oppstår verdiforskjeller er anvendelse av ulikt regelverk for enkelte poster regnskapsmessig og skattemessig.



GREEN FUELS AS

987 756 233

Note 2 Lønnskostnader og ytelser, godtgjørelser til daglig leder, styret og revisor

Lønnskostnader	2020	2019
Lønninger	683 446	552 899
Arbeidsgiveravgift	114 751	89 845
Pensjonskostnader	18 482	11 939
Andre ytelser	5 270	9 058
Sum	821 948	663 741

Selskapet har i 2020 sysselsatt ca. 2 årsverk.

PENSJONSFORPLIKTELSE

Selskapet er ikke pliktig til å ha tjenstepensjonsordning etter lov om obligatorisk tjenstepensjon, men har dekket dette gjennom en innskuddsbasert ordning som tilfredsstiller kravene i denne lov.

Ytelser til ledende personer	Daglig leder	Styret
Lønn	613 333	0
Pensjonskostnader	10 978	0
Annen godtgjørelse	1 591	0
Sum	625 902	0

REVISOR

Selskapet har valgt bort revisjon.

Note 3 Bankinnskudd

Innestående midler på skattetrekkskonto (bundne midler) er på kr 38 830.

Note 4 Anleggsmidler

	Løsøre	Fast eiendom, påkost	Sum
Anskaffelseskost pr. 01.01.20	1 552 847	3 378 108	4 930 955
+ Tilgang kjøpte driftsmidler		319 482	319 482
- Avgang i året	20 000		20 000
= Anskaffelseskost 31.12.20	1 532 847	3 697 591	5 230 438
Akkumulerte avskrivninger 31.12.20	1 111 847	929 422	2 041 269
= Bokført verdi 31.12.20	421 000	2 768 169	3 189 169
Årets ordinære avskrivninger	50 000	204 068	254 068
Økonomisk levetid	5-12 år	0-25 år	



GREEN FUELS AS

987 756 233

Note 5 Aksjonærer

AKSJEKAPITALEN I GREEN FUELS AS PR. 31.12 BESTÅR AV:

	Antall	Pålydende	Bokført
Ordinære aksjer	200	2 000,0	400 000
Sum	200		400 000

EIERSTRUKTUR

De største aksjonærene i % pr. 31.12 var:

	Ordinære	Eierandel	Stemmeandel
Bjørkhaug Eiendom AS	200	100,0	100,0

Bjørkhaug Eiendom innehar styreleder/daglig leder

Note 6 Pantstillelser og gjeld

	31.12.2020	31.12.2019
Pantsikret gjeld, pantstillelser og garantier		
Langsiktig gjeld til kredittinstitusjoner	5 764 091	5 239 656
Kortsiktig gjeld til kredittinstitusjoner	757 309	687 426
Sum	6 521 401	5 927 082
Regnskapsført verdi av pantsikrede eiendeler		
Driftsmidler	3 189 169	3 123 754
Varelager	2 749 708	2 476 530
Kundefordringer	187 688	86 796
Sum	6 126 565	5 687 080

Morselskapet Bjørkhaug Eiendom AS har i tillegg stilt sin eiendom som sikkerhet for banklån.

	2020	2019
Betalt husleie til Bjørkhaug Eiendom AS	18 000	18 000



GREEN FUELS AS

987 756 233

Note 7 Skatt

Årets skattekostnad	2020	2019
Resultatført skatt på ordinært resultat:		
Betalbar skatt	0	0
Endring i utsatt skattefordel	0	0
Skattekostnad ordinært resultat	0	0
Skattepliktig inntekt:		
Ordinært resultat før skatt	-444 689	-435 397
Permanente forskjeller	6 803	6 597
Endring i midlertidige forskjeller	-244 818	-149 064
Skattepliktig inntekt	-682 704	-577 864
Betalbar skatt i balansen:		
Betalbar skatt på årets resultat	0	0
Sum betalbar skatt i balansen	0	0

Skatteeffekten av midlertidige forskjeller og underskudd til fremføring som har gitt opphav til utsatt skatt og utsatte skattefordeler, spesifisert på typer av midlertidige forskjeller

	2020	2019	Endring
Varige driftsmidler	368 931	280 478	-88 453
Varebeholdning	-183 082	-339 447	-156 365
Sum	185 849	-58 969	-244 818
Akkumulert fremførbart underskudd	-1 804 749	-1 122 045	682 704
Inngår ikke i beregningen av utsatt skatt	1 618 900	1 181 014	-437 886
Utsatt skattefordel (22 %)	0	0	0

I henhold til God regnskapsskikk for små foretak balanseføres ikke utsatt skattefordel.

Note 8 Annen langsiktig gjeld

Gjeld som forfaller mer enn fem år etter regnskapsårets slutt:	2020	2019
Gjeld til kredittinstitusjoner	1 515 600	1 734 000
Sum annen langsiktig gjeld	1 515 600	1 734 000



GREEN FUELS AS

987 756 233

Note 9 Egenkapital

	Aksjekapital	Udekket tap	Sum egenkapital
Pr. 31.12.2019	400 000	-648 729	-248 729
Pr. 01.01.2020	400 000	-648 729	-248 729
Årets resultat		-444 689	-444 689
Pr. 31.12.2020	400 000	-1 093 418	-693 418

Note 10 Fortsatt drift

Resultatet for 2020 viser et underskudd på kr -444 689 etter skatt, mot kr -435 397 i 2019. Underskuddet er disponert til udekket tap. Styret er ikke fornøyd med resultatutviklingen fra 2018 til 2020, men det er tatt grep for å bedre resultatutviklingen i 2021.

Styret gjør oppmerksom på at ca. 100% av selskapets aksjekapital er tapt pr. 31.12.2020.

Selskapet har fortsatt presset likviditet som følge av at det er foretatt investeringer og oppgradering av selskapets flaskefyllleanlegg.

Selskapet har pr. i dag kontroll på likviditeten og jobber aktivt med å øke selskapets omsetning fremover. Flaskefyllleanlegget har nå en kapasitet til en betydelig høyere omsetning, det jobbes derfor aktivt med å skaffe flere nye kunder for å øke omsetningen. Styret mener at forholdene er lagt til rette for at driften skal gå med overskudd fremover, og dermed og tilføre likviditet. Men styret jobber i tillegg med å skaffe finansiering for å få bedre handlerom på kort sikt.

Selskapet har i 2020 fått et nytt virksomhetsområde som for 1. halvår 2021 har gitt en omsetning på over kr 650.000, og med en bruttofortjeneste på ca. 30%. Selskapet mener at dette skal bedre selskapets soliditet og likviditet i 2021, og dermed gi et bedre resultat og egenkapital i regnskapet for 2021.

Årsregnskapet er avlagt under forutsetning om fortsatt drift.



Årsregnskap 2020
for
Green Fuels AS

Org.nr. 987 756 233

INNHold

Årsregnskap

Noter

Utarbeidet av:

advice
INNLANDET

Autorisert regnskapsfører Robert Krokengen

Brugata 1, 2380 Brumunddal

Tlf. 478 78 873, e-post: post@adviceinnlandet.no



RESULTAT

GREEN FUELS AS

	Note	2020	2019
Salgsinntekt	1	4 985 944	4 068 273
Annen driftsinntekt		182 103	92 500
Sum driftsinntekt		5 168 047	4 160 773
Varekostnad		3 152 038	2 095 029
Lønnskostnad m.m.	2	821 948	663 741
Avskrivning på varige driftsmidler	1, 4	254 068	229 932
Annen driftskostnad	2	1 021 951	1 281 834
Sum driftskostnad		5 250 006	4 270 535
Driftsresultat		-81 959	-109 761
Annen renteinntekt		32	39
Rentekostnad til foretak i samme konsern		0	541
Annen rentekostnad		362 761	325 134
Resultat av finansposter		-362 729	-325 635
Ordinært resultat før skattekostnad		-444 689	-435 397
Ordinært resultat		-444 689	-435 397
Årsresultat	9	-444 689	-435 397
OVERFØRINGER			
Overført til udekket tap		444 689	435 397

GREEN FUELS AS



BALANSE

GREEN FUELS AS

EIENDELER	Note	2020	2019
VARIGE DRIFTSMIDLER			
Tomt, bygninger og tekniske installasjoner	4	79 381	2 652 754
Maskiner og anlegg	4	3 109 787	471 000
Sum varige driftsmidler	4, 6	3 189 169	3 123 754
FINANSIELLE ANLEGGSMIDLER			
Andre langsiktige fordringer		0	12 900
Sum finansielle anleggsmidler		0	12 900
Sum anleggsmidler	1	3 189 169	3 136 654
Varer	1	2 749 708	2 476 530
FORDRINGER			
Kundefordringer	1	187 688	86 796
Andre kortsiktige fordringer		8 258	37 883
Sum fordringer		195 946	124 679
INVESTERINGER			
Bankinnskudd, kontanter o.l.	3	38 896	244 826
Sum omløpsmidler	1	2 984 550	2 846 035
SUM EIENDELER		6 173 718	5 982 689

GREEN FUELS AS



BALANSE

GREEN FUELS AS

EGENKAPITAL OG GJELD	Note	2020	2019
INNSKUTT EGENKAPITAL			
Aksjekapital	5	400 000	400 000
Sum innskutt egenkapital		400 000	400 000
OPPTJENT EGENKAPITAL			
Udekket tap	10	-1 093 418	-648 729
Sum opptjent egenkapital		-1 093 418	-648 729
Sum egenkapital	9, 10	-693 418	-248 729
ANNEN LANGSIKTIG GJELD			
Gjeld til kredittinstitusjoner	6, 8	5 764 091	5 239 656
Sum annen langsiktig gjeld	1	5 764 091	5 239 656
KORTSIKTIG GJELD			
Gjeld til kredittinstitusjoner	6	757 309	687 426
Leverandørgjeld		124 014	151 303
Skyldige offentlige avgifter		109 880	47 358
Annen kortsiktig gjeld		111 842	105 675
Sum kortsiktig gjeld	1	1 103 045	991 762
Sum gjeld		6 867 136	6 231 419
SUM EGENKAPITAL OG GJELD		6 173 718	5 982 689

Brumunddal, 20.08.2021
Styret i Green Fuels AS

Lars-Einar Høisveen
styreleder/daglig leder

Einar Høisveen
styremedlem

Laila Høisveen
styremedlem

Kenneth Ringli
styremedlem

GREEN FUELS AS



GREEN FUELS AS

987 756 233

Note 1 Regnskapsprinsipper

Årsregnskapet er satt opp i samsvar med regnskapsloven og god regnskapsskikk. Særreglene for små foretak er brukt for poster der det foreligger slik valgdgang.

HOVEDREGEL FOR VURDERING OG KLASSIFISERING AV EIENDELER OG GJELD

Eiendeler bestemt til varig eie eller bruk er klassifisert som anleggsmidler. Andre eiendeler er klassifisert som omløpsmidler. Fordringer som skal tilbakebetales innen et år fra etableringstidspunktet, er uansett klassifisert som omløpsmidler. Ved klassifisering av kortsiktig og langsiktig gjeld er analoge kriterier lagt til grunn.

Anleggsmidler er vurdert til anskaffelseskost, men nedskrives til virkelig verdi når verdifallet forventes ikke å være forbigående. Anleggsmidler med begrenset økonomisk levetid avskrives etter en fornuftig avskrivningsplan. Omløpsmidler er vurdert til det laveste av anskaffelseskost og virkelig verdi. Langsiktig og kortsiktig gjeld balanseføres til nominelt beløp på etableringstidspunktet.

Inntektsføring

Inntektsføring ved salg av varer skjer på leveringstidspunktet. Tjenester inntektsføres i takt med utførelsen.

VARIGE DRIFTSMIDLER

Varige driftsmidler er vurdert til historisk kostpris etter fradrag for avskrivninger. Avskrivningene er beregnet på grunnlag av kostpris og fordelt lineært over antatt økonomisk levetid. Påkostninger på leide lokaler avskrives over leiekontraktens løpetid.

VARER

Varer er vurdert til det laveste av kostpris og netto salgsverdi.

FORDRINGER

Kundefordringer er ført opp etter fradrag for avsetning til forventede tap. Avsetning til tap er gjort på grunnlag av individuell vurdering av fordringene. Andre fordringer, både omløpsfordringer og anleggsgfordringer, er ført opp til pålydende.

SKATTER

Skattene kostnadsføres når de påløper, dvs. at skattekostnaden er knyttet til det regnskapsmessige resultatet før skatter.

Skattekostnaden består av betalbar skatt (skatt på årets skattepliktige inntekt) og endring i utsatt skatt. Utsatt skatt/utsatt skattefordel i balansen beregnes på grunnlag av midlertidige forskjeller mellom regnskapsmessige og skattemessige verdier. Årsaken til at det oppstår verdiforskjeller er anvendelse av ulikt regelverk for enkelte poster regnskapsmessig og skattemessig.



GREEN FUELS AS

987 756 233

Note 2 Lønnskostnader og ytelser, godtgjørelser til daglig leder, styret og revisor

Lønnskostnader	2020	2019
Lønninger	683 446	552 899
Arbeidsgiveravgift	114 751	89 845
Pensjonskostnader	18 482	11 939
Andre ytelser	5 270	9 058
Sum	821 948	663 741

Selskapet har i 2020 sysselsatt ca. 2 årsverk.

PENSJONSFORPLIKTELSE

Selskapet er ikke pliktig til å ha tjenstepensjonsordning etter lov om obligatorisk tjenstepensjon, men har dekket dette gjennom en innskuddsbasert ordning som tilfredsstiller kravene i denne lov.

Ytelser til ledende personer	Daglig leder	Styret
Lønn	613 333	0
Pensjonskostnader	10 978	0
Annen godtgjørelse	1 591	0
Sum	625 902	0

REVISOR

Selskapet har valgt bort revisjon.

Note 3 Bankinnskudd

Innestående midler på skattetrekkkonto (bundne midler) er på kr 38 830.

Note 4 Anleggsmidler

	Løsøre	Fast eiendom, påkost	Sum
Anskaffelseskost pr. 01.01.20	1 552 847	3 378 108	4 930 955
+ Tilgang kjøpte driftsmidler		319 482	319 482
- Avgang i året	20 000		20 000
= Anskaffelseskost 31.12.20	1 532 847	3 697 591	5 230 438
Akkumulerte avskrivninger 31.12.20	1 111 847	929 422	2 041 269
= Bokført verdi 31.12.20	421 000	2 768 169	3 189 169
Årets ordinære avskrivninger	50 000	204 068	254 068
Økonomisk levetid	5-12 år	0-25 år	



GREEN FUELS AS

987 756 233

Note 5 Aksjonærer

AKSJEKAPITALEN I GREEN FUELS AS PR. 31.12 BESTÅR AV:

	Antall	Pålydende	Bokført
Ordinære aksjer	200	2 000,0	400 000
Sum	200		400 000

EIERSTRUKTUR

De største aksjonærene i % pr. 31.12 var:

	Ordinære	Eierandel	Stemmeandel
Bjørkhaug Eiendom AS	200	100,0	100,0

Bjørkhaug Eiendom innehar styreleder/daglig leder

Note 6 Pantstillelser og gjeld

	31.12.2020	31.12.2019
Pantsikret gjeld, pantstillelser og garantier		
Langsiktig gjeld til kredittinstitusjoner	5 764 091	5 239 656
Kortsiktig gjeld til kredittinstitusjoner	757 309	687 426
Sum	6 521 401	5 927 082
Regnskapsført verdi av pantsikrede eiendeler		
Driftsmidler	3 189 169	3 123 754
Varelager	2 749 708	2 476 530
Kundefordringer	187 688	86 796
Sum	6 126 565	5 687 080

Morselskapet Bjørkhaug Eiendom AS har i tillegg stilt sin eiendom som sikkerhet for banklån.

	2020	2019
Betalt husleie til Bjørkhaug Eiendom AS	18 000	18 000



GREEN FUELS AS

987 756 233

Note 7 Skatt

Årets skattekostnad	2020	2019
Resultatført skatt på ordinært resultat:		
Betalbar skatt	0	0
Endring i utsatt skattefordel	0	0
Skattekostnad ordinært resultat	0	0
Skattepliktig inntekt:		
Ordinært resultat før skatt	-444 689	-435 397
Permanente forskjeller	6 803	6 597
Endring i midlertidige forskjeller	-244 818	-149 064
Skattepliktig inntekt	-682 704	-577 864
Betalbar skatt i balansen:		
Betalbar skatt på årets resultat	0	0
Sum betalbar skatt i balansen	0	0

Skatteeffekten av midlertidige forskjeller og underskudd til fremføring som har gitt opphav til utsatt skatt og utsatte skattefordeler, spesifisert på typer av midlertidige forskjeller

	2020	2019	Endring
Varige driftsmidler	368 931	280 478	-88 453
Varebeholdning	-183 082	-339 447	-156 365
Sum	185 849	-58 969	-244 818
Akkumulert fremførbart underskudd	-1 804 749	-1 122 045	682 704
Inngår ikke i beregningen av utsatt skatt	1 618 900	1 181 014	-437 886
Utsatt skattefordel (22 %)	0	0	0

I henhold til God regnskapsskikk for små foretak balanseføres ikke utsatt skattefordel.

Note 8 Annen langsiktig gjeld

Gjeld som forfaller mer enn fem år etter regnskapsårets slutt:	2020	2019
Gjeld til kredittinstitusjoner	1 515 600	1 734 000
Sum annen langsiktig gjeld	1 515 600	1 734 000



GREEN FUELS AS

987 756 233

Note 9 Egenkapital

	<u>Aksjekapital</u>	<u>Udekket tap</u>	<u>Sum egenkapital</u>
Pr. 31.12.2019	400 000	-648 729	-248 729
Pr. 01.01.2020	400 000	-648 729	-248 729
Årets resultat		-444 689	-444 689
Pr. 31.12.2020	400 000	-1 093 418	-693 418

Note 10 Fortsatt drift

Resultatet for 2020 viser et underskudd på kr -444 689 etter skatt, mot kr -435 397 i 2019. Underskuddet er disponert til udekket tap. Styret er ikke fornøyd med resultatutviklingen fra 2018 til 2020, men det er tatt grep for å bedre resultatutviklingen i 2021.

Styret gjør oppmerksom på at ca. 100% av selskapets aksjekapital er tapt pr. 31.12.2020.

Selskapet har fortsatt presset likviditet som følge av at det er foretatt investeringer og oppgradering av selskapets flaskefyllanlegg.

Selskapet har pr. i dag kontroll på likviditeten og jobber aktivt med å øke selskapets omsetning fremover. Flaskefyllanlegget har nå en kapasitet til en betydelig høyere omsetning, det jobbes derfor aktivt med å skaffe flere nye kunder for å øke omsetningen. Styret mener at forholdene er lagt til rette for at driften skal gå med overskudd fremover, og dermed og tilføre likviditet. Men styret jobber i tillegg med å skaffe finansiering for å få bedre handlerom på kort sikt.

Selskapet har i 2020 fått et nytt virksomhetsområde som for 1. halvår 2021 har gitt en omsetning på over kr 650.000, og med en bruttfortjeneste på ca. 30%. Selskapet mener at dette skal bedre selskapets soliditet og likviditet i 2021, og dermed gi et bedre resultat og egenkapital i regnskapet for 2021.

Årsregnskapet er avlagt under forutsetning om fortsatt drift.