



ÅRSREGNSKAPET FOR REGNSKAPSÅRET 2024 - GENERELL INFORMASJON

Enheten

Organisasjonsnummer:	916 184 948
Organisasjonsform:	Aksjeselskap
Foretaksnavn:	LIVCO AS
Forretningsadresse:	Bråtenvegen 68 2074 EIDSVOLL VERK

Regnskapsår

Årsregnskapets periode:	01.01.2024 - 31.12.2024
-------------------------	-------------------------

Konsern

Morselskap i konsern:	Ja
Konsernregnskap lagt ved:	Nei

Regnskapsregler

Regler for små foretak benyttet:	Ja
Benyttet ved utarbeidelsen av årsregnskapet til selskapet:	Regnskapslovens alminnelige regler

Årsregnskapet fastsatt av kompetent organ

Bekreftet av representant for selskapet:	Vegard Hovland Hvalbye
Dato for fastsettelse av årsregnskapet:	20.05.2025

Grunnlag for avgivelse

År 2024: Årsregnskapet er elektronisk innlevert
År 2023: Tall er hentet fra elektronisk innlevert årsregnskap fra 2024

Det er ikke krav til at årsregnskapet m.v. som sendes til Regnskapsregisteret er undertegnet. Kontrollen på at dette er utført ligger hos revisor/enhetens øverste organ. Sikkerheten ivaretas ved at innsender har rolle/rettighet for innsending av årsregnskapet via Altinn, og ved at det bekreftes at årsregnskapet er fastsatt av kompetent organ.

Brønnøysundregistrene, 22.05.2025



Resultatregnskap

Beløp i: NOK	Note	2024	2023
RESULTATREGNSKAP			
Inntekter			
Annen driftsinntekt		143 374	5 856
Sum inntekter		143 374	5 856
Kostnader			
Lønnskostnad	1	0	10 000
Avskrivning på varige driftsmidler og immaterielle eiendeler	2	32 293	11 238
Nedskrivning av varige driftsmidler og immaterielle eiendeler	2	0	0
Annen driftskostnad		165 849	90 215
Sum kostnader		198 142	111 453
Driftsresultat		-54 768	-105 597
Finansinntekter og finanskostnader			
Annen renteinntekt		20 984	152 592
Annen finansinntekt		1 019 617	1 187 101
Verdiøkning av finansielle instrumenter vurdert til virkelig verdi		5 233	70 209
Sum finansinntekter		1 045 834	1 409 903
Annen rentekostnad		246 428	138 246
Annen finanskostnad		353 224	472 154
Sum finanskostnader		599 652	610 400
Netto finans		446 182	799 503
Resultat før skattekostnad		391 414	693 906
Skattekostnad	3, 4	33 375	-58 085
Årsresultat		358 039	751 991
Overføringer og disponeringer			
Konsernbidrag		0	273 000
Annen egenkapital		358 039	1 024 991
Sum overføringer og disponeringer		358 039	751 991



Balanse

Beløp i: NOK	Note	2024	2023
BALANSE - EIENDELER			
Anleggsmidler			
Immaterielle eiendeler			
Utvikling	2	0	0
Konsesjoner, patenter, lisenser, varemerker ol.	2	0	0
Utsatt skattefordel	3, 4	0	26 747
Goodwill	2	0	0
Sum immaterielle eiendeler		0	26 747
Varige driftsmidler			
Tomter, bygninger og annen fast eiendom	2	3 191 660	3 223 953
Maskiner og anlegg	2	0	0
Skip, rigger, fly og lignende	2	0	0
Driftsløsøre, inventar, verktøy, kontormaskiner, ol.	2	0	0
Sum varige driftsmidler		3 191 660	3 223 953
Finansielle anleggsmidler			
Investering i datterselskap	5	904 433	1 399 953
Investering i annet foretak i samme konsern		16 000	0
Lån til foretak i samme konsern	5, 6	0	593 330
Investeringer i tilknyttet selskap	5	0	0
Lån til tilknyttet selskap og felles kontrollert virksomhet	6	0	0
Investeringer i aksjer og andeler	7	5 000	5 000
Andre langsiktige fordringer	6, 8	1 234 222	1 114 869
Sum finansielle anleggsmidler		2 159 655	3 113 152
Sum anleggsmidler		5 351 315	6 363 852
Omløpsmidler			
Varer			
Fordringer			
Andre kortsiktige fordringer	8	8 815	59 125
Konsernfordringer	5	924 590	1 535 494
Sum fordringer		933 405	1 594 619



Balanse

Beløp i: NOK	Note	2024	2023
Investeringer			
Markedsbaserte aksjer		501 700	303 561
Markedsbaserte obligasjoner		4 473 514	2 215 405
Sum investeringer		4 975 214	2 518 966
Bankinnskudd, kontanter og lignende			
Bankinnskudd, kontanter og lignende		33 554	17 416
Sum bankinnskudd, kontanter og lignende		33 554	17 416
Sum omløpsmidler		5 942 173	4 131 001
SUM EIENDELER		11 293 488	10 494 853

BALANSE - EGENKAPITAL OG GJELD

Egenkapital

Innskutt egenkapital

Aksjekapital	9, 10	30 000	30 000
Beholdning av egne aksjer	9, 10	0	0
Overkurs	10	0	0
Ikke registrert kapitalforhøyelse	10	0	0
Annen innskutt egenkapital	10	0	0
Sum innskutt egenkapital		30 000	30 000

Opptjent egenkapital

Fond	10	0	0
Annen egenkapital	10	6 865 967	6 507 928
Udekket tap	10	0	0
Sum opptjent egenkapital		6 865 967	6 507 928

Sum egenkapital

6 895 967 **6 537 928**

Gjeld

Langsiktig gjeld

Utsatt skatt	3, 4	0	0
Sum avsetninger for forpliktelser		0	0

Annen langsiktig gjeld



Balanse

Beløp i: NOK	Note	2024	2023
Konvertible lån	11	0	0
Gjeld til kredittinstitusjoner		2 646 664	3 271 168
Øvrig langsiktig gjeld	11	247 076	600 000
Sum annen langsiktig gjeld		2 893 740	3 871 168
Sum langsiktig gjeld		2 893 740	3 871 168
Kortsiktig gjeld			
Gjeld til kredittinstitusjoner		1 379 486	73 516
Leverandørgjeld		24 832	12 241
Betalbar skatt	3, 4	6 628	0
Annen kortsiktig gjeld		92 835	0
Sum kortsiktig gjeld		1 503 781	85 757
Sum gjeld		4 397 521	3 956 925
SUM EGENKAPITAL OG GJELD		11 293 488	10 494 853



Brønnøysundregistrene

ÅRSREGNSKAP FOR REGNSKAPSÅRET 2024 - GENERELL INFORMASJON

Journalnummer: 2025 453913

Enheten

Organisasjonsnummer: 916 184 948
Organisasjonsform: Aksjeselskap
Foretaksnavn: LIVCO AS
Forretningsadresse: Bråtenvegen 68
2074 EIDSVOLL VERK

Regnskapsår

Årsregnskapets periode: 01.01.2024 - 31.12.2024

Konsern

Morselskap i konsern: Ja
Konsernregnskap lagt ved: Nei

Regnskapsregler

Regler for små foretak benyttet: Ja
Benyttet ved utarbeidelsen av
årsregnskapet til selskapet: Regnskapslovens alminnelige regler

Årsregnskapet fastsatt av kompetent organ

Bekreftet av representant for selskapet: Vegard Hovland Hvalbye
Dato for fastsettelse av årsregnskapet: 20.05.2025

Revisjon

Selskapet har besluttet at årsregnskapet
ikke skal revideres: Ja
Årsregnskapet er utarbeidet av ekstern
autorisert regnskapsfører: Ja
Ekstern autorisert regnskapsfører har i
løpet av regnskapsåret bistått ved den
løpende regnskapsføringen eller utført
andre tjenester for selskapet enn å
utarbeide årsregnskapet: Ja

Grunnlag for avgivelse

År 2024: Årsregnskap er elektronisk innlevert.
År 2023: Tall er hentet fra elektronisk innlevert årsregnskap fra 2024.

Det er ikke krav til at årsregnskapet m.v. som sendes til Regnskapsregisteret er undertegnet. Kontrollen på at dette er utført ligger hos revisor/enhetens øverste organ. Sikkerheten ivaretas ved at innsender har rolle/rettighet for innsending av årsregnskapet via Altinn, og ved at det bekreftes at årsregnskapet er fastsatt av kompetent organ.

Brønnøysundregistrene, 21.05.2025

Brønnøysundregistrene
Postadresse: Postboks 900, 8910 Brønnøysund
Telefon: 75 00 75 00
E-post: firmapost@brreg.no Internett: www.brreg.no
Organisasjonsnummer: 974 760 673



Organisasjonsnr: 916 184 948
LIVCO AS

RESULTATREGNSKAP

Beløp i: NOK	Note	2024	2023
RESULTATREGNSKAP			
Inntekter			
Annen driftsinntekt		143 374	5 856
Sum inntekter		143 374	5 856
Kostnader			
Lønnskostnad	1	0	10 000
Avskrivning på varige driftsmidler og immaterielle eiendeler	2	32 293	11 238
Nedskrivning av varige driftsmidler og immaterielle eiendeler	2	0	0
Annen driftskostnad		165 849	90 215
Sum kostnader		198 142	111 453
Driftsresultat		-54 768	-105 597
Finansinntekter og finanskostnader			
Annen renteinntekt		20 984	152 592
Annen finansinntekt		1 019 617	1 187 101
Verdiøkning av finansielle instrumenter vurdert til virkelig verdi		5 233	70 209
Sum finansinntekter		1 045 834	1 409 903
Annen rentekostnad		246 428	138 246
Annen finanskostnad		353 224	472 154
Sum finanskostnader		599 652	610 400
Netto finans		446 182	799 503
Resultat før skattekostnad		391 414	693 906
Skattekostnad	3, 4	33 375	-58 085
Årsresultat		358 039	751 991
Overføringer og disponeringer			
Konsernbidrag		0	273 000
Annen egenkapital		358 039	1 024 991
Sum overføringer og disponeringer		358 039	751 991



Organisasjonsnr: 916 184 948
LIVCO AS

BALANSE

Beløp i: NOK	Note	2024	2023
BALANSE - EIENDELER			
Anleggsmidler			
Immaterielle eiendeler			
Utvikling	2	0	0
Konsesjoner, patenter, lisenser, varemerker ol.	2	0	0
Utsatt skattefordel	3, 4	0	26 747
Goodwill	2	0	0
Sum immaterielle eiendeler		0	26 747
Varige driftsmidler			
Tomter, bygninger og annen fast eiendom	2	3 191 660	3 223 953
Maskiner og anlegg	2	0	0
Skip, rigger, fly og lignende	2	0	0
Driftsløsøre, inventar, verktøy, kontormaskiner, ol.	2	0	0
Sum varige driftsmidler		3 191 660	3 223 953
Finansielle anleggsmidler			
Investering i datterselskap	5	904 433	1 399 953
Investering i annet foretak i samme konsern		16 000	0
Lån til foretak i samme konsern	5, 6	0	593 330
Investeringer i tilknyttet selskap	5	0	0
Lån til tilknyttet selskap og felles kontrollert virksomhet	6	0	0
Investeringer i aksjer og andeler	7	5 000	5 000
Andre langsiktige fordringer	6, 8	1 234 222	1 114 869
Sum finansielle anleggsmidler		2 159 655	3 113 152
Sum anleggsmidler		5 351 315	6 363 852
Omløpsmidler			
Varer			
Fordringer			
Andre kortsiktige fordringer	8	8 815	59 125
Konsernfordringer	5	924 590	1 535 494
Sum fordringer		933 405	1 594 619



Investeringer			
Markedsbaserte aksjer		501 700	303 561
Markedsbaserte obligasjoner		4 473 514	2 215 405
Sum investeringer		4 975 214	2 518 966
Bankinnskudd, kontanter og lignende			
Bankinnskudd, kontanter og lignende		33 554	17 416
Sum bankinnskudd, kontanter og lignende		33 554	17 416
Sum omløpsmidler		5 942 173	4 131 001
SUM EIENDELER		11 293 488	10 494 853
BALANSE - EGENKAPITAL OG GJELD			
Egenkapital			
Innskutt egenkapital			
Aksjekapital	9, 10	30 000	30 000
Beholdning av egne aksjer	9, 10	0	0
Overkurs	10	0	0
Ikke registrert kapitalforhøyelse	10	0	0
Annen innskutt egenkapital	10	0	0
Sum innskutt egenkapital		30 000	30 000
Opptjent egenkapital			
Fond	10	0	0
Annen egenkapital	10	6 865 967	6 507 928
Udekket tap	10	0	0
Sum opptjent egenkapital		6 865 967	6 507 928
Sum egenkapital		6 895 967	6 537 928
Gjeld			
Langsiktig gjeld			
Utsatt skatt	3, 4	0	0
Sum avsetninger for forpliktelsler		0	0
Annen langsiktig gjeld			
Konvertible lån	11	0	0
Gjeld til kredittinstitusjoner		2 646 664	3 271 168
Øvrig langsiktig gjeld	11	247 076	600 000
Sum annen langsiktig gjeld		2 893 740	3 871 168
Sum langsiktig gjeld		2 893 740	3 871 168
Kortsiktig gjeld			
Gjeld til kredittinstitusjoner		1 379 486	73 516
Leverandørgjeld		24 832	12 241
Betalbar skatt	3, 4	6 628	0



Annen kortsiktig gjeld	92 835	0
Sum kortsiktig gjeld	1 503 781	85 757
Sum gjeld	4 397 521	3 956 925
SUM EGENKAPITAL OG GJELD	11 293 488	10 494 853



Organisasjonsnr: 916 184 948
LIVCO AS

NOTEOPPLYSNINGER - SELSKAP - alle poster oppgitt i hele tall

Note

Regnskapsprinsipper

Årsregnskapet er satt opp i samsvar med regnskapsloven og god regnskapsskikk for små foretak. Salgsinntekter Inntektsføring ved salg av varer skjer på leveringstidspunktet. Tjenester inntektsføres etter hvert som de leveres. Klassifisering og vurdering av balanseposter Anleggsmidler er eiendeler bestemt til varig eie eller bruk. Eiendeler som er knyttet til varekretsløpet er klassifisert som omløpsmidler. Fordringer klassifiseres som omløpsmidler hvis de forfaller til betaling innen ett år etter transaksjonsdagen. Tilsvarende klassifiseres gjeld som kortsiktig hvis gjelden forfaller til betaling innen ett år. Langsiktig gjeld er gjeld som forfaller senere enn ett år etter transaksjonsdagen. Første års avdrag på langsiktige fordringer og langsiktig gjeld klassifiseres likevel ikke som omløpsmiddel og kortsiktig gjeld. Omløpsmidler vurderes til laveste av anskaffelseskost og virkelig verdi. Kortsiktig gjeld balanseføres til nominelt beløp på etableringstidspunktet. Anleggsmidler vurderes til anskaffelseskost. Varige anleggsmidler avskrives etter en fornuftig avskrivningsplan. Anleggsmidlene nedskrives til virkelig verdi ved verdifall som ikke forventes å være forbigående. Langsiktig gjeld med unntak av andre avsetninger balanseføres til nominelt beløp på etableringstidspunktet. Fordringer Kundefordringer og andre fordringer er oppført i balansen til pålydende etter fradrag for avsetning til forventet tap. Avsetning til tap gjøres på grunnlag av individuelle vurderinger av de enkelte fordringene. Varige driftsmidler Varige driftsmidler balanseføres og avskrives over driftsmidlenes levetid dersom de har antatt levetid over 3 år og har en kostpris som overstiger kr 30 000. Direkte vedlikehold av driftsmidler kostnadsføres løpende under driftskostnader, mens påkostninger eller forbedringer tillegges driftsmidlets kostpris og avskrives i takt med driftsmidlet. Forøvrig er følgende regnskapsprinsipper anvendt: FIFO-metoden for tilordning av anskaffelseskost for ombyttbare finansielle eiendeler, laveste verdis prinsipp for markedsbaserte finansielle omløpsmidler. Leieavtaler er ikke balanseført. Kostmetoden er benyttet for investeringer i datterselskap/tilknyttet selskap. Utbytte er inntektsført samme år som det er avsatt i datterselskap/tilknyttet selskap, dersom det er sannsynlig at beløpet vil mottas. Ved utbytte som overstiger andel av tilbakeholdt resultat etter kjøpet representerer den overskytende del tilbakebetaling av investert kapital, og er fratrukket investeringens verdi i balansen. Skatt Skattekostnaden i resultatregnskapet omfatter både periodens betalbare skatt og endring i utsatt skatt. Utsatt skatt er beregnet med 22% på grunnlag av de midlertidige forskjeller som eksisterer mellom regnskapsmessige og skattemessige verdier, samt skattemessig underskudd til fremføring ved utgangen av regnskapsåret. Skatteøkende og skattereduserende midlertidige forskjeller som reverserer eller kan reversere i samme periode er fastsatt og skattevirkningen er beregnet på nettogrunnlaget. Selskapet har ikke endret regnskapsprinsipp fra 2023 til 2024.

Note

1

Antall årsverk i regnskapsåret



0.00

Sum Beløp

Note

2

Varige driftsmidler og immaterielle eiendeler

<u>Anskaffelseskost 01.01.</u>	<u>Varige driftsmidler</u>	<u>Immaterielle eiend.</u>
	3229335.00	0.00
<u>Anskaffelseskost 31.12.</u>	<u>Varige driftsmidler</u>	<u>Immaterielle eiend.</u>
	3229335.00	0.00
<u>Samlede av-/nedskrivn.</u>	<u>Varige driftsmidler</u>	<u>Immaterielle eiend.</u>
	37675.00	0.00
<u>Balanseført verdi 31.12.</u>	<u>Varige driftsmidler</u>	<u>Immaterielle eiend.</u>
	3191660.00	0.00
<u>Årets av-/nedskrivn.</u>	<u>Varige driftsmidler</u>	<u>Immaterielle eiend.</u>
	32293.00	0.00

Anskaffelseskost - balanseførte lånekostnader, egentilvirkede anleggsmidler

Goodwill spesifisert for hvert enkelt virksomhetskjøp

Avskrivningsplan for goodwill som er lenger enn fem år - begrunnelse

Mer om varige driftsmidler/immaterielle eiendeler

Note

5

Konsern, tilknyttet selskap m.v.

Investering som regnskapsføres etter egenkapitalmetoden

Konsernregnskap

Virksomheten inngår i konsolideringen til morselskapets konsernregnsk.: Nei

Morselskapet sitt navn

Forretningskontor for morselskapet

Datterselskap er utelatt fra konsolideringen: Ja

Begrunnelse for at datterselskap er utelatt fra konsolideringen

Selskapene konsolideres ikke

Konsern, tilknyttet selskap m.v. - fordringer og gjeld



Fordringer

<u>Samlet beløp - foretak i samme konsern</u>	<u>Årets</u>	<u>Fjorårets</u>
	924590.00	0.00
<u>Samlet beløp - tilknyttet selskap</u>	<u>Årets</u>	<u>Fjorårets</u>
<u>Samlet beløp - foretak i samme konsern</u>	<u>Årets</u>	<u>Fjorårets</u>

Kortsiktig gjeld

<u>Samlet beløp - foretak i samme konsern</u>	<u>Årets</u>	<u>Fjorårets</u>
<u>Samlet beløp - felles kontrollert virksomhet</u>	<u>Årets</u>	<u>Fjorårets</u>
<u>Pantstillelse</u>		<u>Beløp</u>

Note

6

Fordringer

Fordringer som forfaller senere enn ett år etter regnskapsårets slutt
1234222.00

Mer om fordringer

langsiktig fordring mot Nebbenes Eiendom AS Kr. 1 234 22.

Note

Virkelig verdi og resultatført verdiendr. i perioden, finansielle instrumenter

Mer om finansielle instrumenter

Beskrivelse av finansielle derivater

<u>Beholdning av egne aksjer</u>	<u>Antall</u>	<u>Pålydende</u>	<u>Andel av aksjek.</u>

Note

11

Gjeld

Gjeld som forfaller til betaling mer enn fem år etter regnskapsårets slutt
1800000.00

Gjeld sikret ved pant eller lignende sikkerhet i eiendeler
2646664.00

Balansført verdi av de pantsatte eiendeler



3191660.00

Summen av garantiforpliktelser som ikke er regnskapsført

Garantiforpliktelser som er sikret ved pant

Mer om gjeld

Gjeld til eier kr. 247 076

Note

8

Lån og sikkerhetsstillelse til medlemmer

Er det gitt lån eller sikkerhetsstillelse til ledende personer: Nei

Opplysninger om:

Medlemmer av:

Mer om lån og sikkerhetsstillelse



Årsregnskap for

LIVCO AS

916184948

Regnskapsår

01.01.2024 - 31.12.2024



LIVCO AS
916 184 948

Resultatregnskap

	Note	2024	2023
Driftsinntekter			
Annen driftsinntekt		143 374	5 856
Sum driftsinntekter		143 374	5 856
Driftskostnader			
Lønnskostnad	1	0	-10 000
Avskrivning på varige driftsmidler og immaterielle eiendeler	2	-32 293	-11 238
Annen driftskostnad		-165 849	-90 215
Sum driftskostnader		-198 142	-111 453
Driftsresultat		-54 768	-105 597
Finansinntekter			
Annen renteinntekt		20 984	152 592
Annen finansinntekt		1 019 617	1 187 101
Verdiøkning av finansielle instrumenter vurdert til virkelig verdi		5 233	70 209
Sum finansinntekter		1 045 834	1 409 903
Finanskostnader			
Annen rentekostnad		-246 428	-138 246
Annen finanskostnad		-353 224	-472 154
Sum finanskostnader		-599 652	-610 400
Netto finans		446 182	799 503
Resultat før skattekostnad		391 414	693 906
Skattekostnad	3, 4	-33 375	58 085
Årsresultat		358 039	751 991
Overføringer			
Mottatt konsernbidrag		0	-273 000
Annen egenkapital		358 039	1 024 991
Sum overføringer		358 039	751 991



LIVCO AS
916 184 948

Balanse

	Note	31.12.2024	31.12.2023
EIENDELER			
Anleggsmidler			
Immaterielle eiendeler			
Utsatt skattefordel	3, 4	0	26 747
Sum immaterielle eiendeler		0	26 747
Varige driftsmidler			
Tomter, bygninger og annen fast eiendom	2	3 191 660	3 223 953
Sum varige driftsmidler		3 191 660	3 223 953
Finansielle anleggsmidler			
Investering i datterselskap	5	904 433	1 399 953
Investeringer i annet foretak i samme konsern		16 000	0
Lån til foretak i samme konsern	5, 6	0	593 330
Investeringer i aksjer og andeler	7	5 000	5 000
Andre langsiktige fordringer	6, 8	1 234 222	1 114 869
Sum finansielle anleggsmidler		2 159 655	3 113 152
Sum anleggsmidler		5 351 315	6 363 852
Omløpsmidler			
Fordringer			
Kortsiktige konsernfordringer	5	924 590	1 535 494
Andre kortsiktige fordringer	8	8 815	59 125
Sum fordringer		933 405	1 594 619
Investeringer			
Markedsbaserte aksjer		501 700	303 561
Markedsbaserte obligasjoner		4 473 514	2 215 405
Sum investeringer		4 975 214	2 518 966
Bankinnskudd, kontanter og lignende			
Bankinnskudd, kontanter og lignende		33 554	17 416
Sum bankinnskudd, kontanter og lignende		33 554	17 416
Sum omløpsmidler		5 942 173	4 131 001
SUM EIENDELER		11 293 488	10 494 853



LIVCO AS
916 184 948

Balanse

	Note	31.12.2024	31.12.2023
EGENKAPITAL OG GJELD			
Egenkapital			
Innskutt egenkapital			
Aksjekapital	9, 10	30 000	30 000
Sum innskutt egenkapital		30 000	30 000
Opptjent egenkapital			
Annen egenkapital	10	6 865 967	6 507 928
Sum opptjent egenkapital		6 865 967	6 507 928
Sum egenkapital		6 895 967	6 537 928
Gjeld			
Avsetning og forpliktelser			
Utsatt skatt	3, 4	0	0
Sum avsetning for forpliktelser		0	0
Annen langsiktig gjeld			
Gjeld til kredittinstitusjoner		2 646 664	3 271 168
Øvrig langsiktig gjeld	11	247 076	600 000
Sum annen langsiktig gjeld		2 893 740	3 871 168
Kortsiktig gjeld			
Gjeld til kredittinstitusjoner		1 379 486	73 516
Leverandørgjeld		24 832	12 241
Betalbar skatt	3, 4	6 628	0
Annen kortsiktig gjeld		92 835	0
Sum kortsiktig gjeld		1 503 781	85 757
Sum gjeld		4 397 521	3 956 925
SUM EGENKAPITAL OG GJELD		11 293 488	10 494 853

EIDSVOLL VERK, 20.05.2025

Vegard Hauger Hvalbye
styrets leder

Ine Hauger Hvalbye
styremedlem



LIVCO AS
916 184 948

Noter

Regnskapsprinsipper

Årsregnskapet er satt opp i samsvar med regnskapsloven og god regnskapsskikk for små foretak.

Salgsinntekter

Inntektsføring ved salg av varer skjer på leveringstidspunktet. Tjenester inntektsføres etter hvert som de leveres.

Klassifisering og vurdering av balanseposter

Anleggsmidler er eiendeler bestemt til varig eie eller bruk. Eiendeler som er knyttet til varekretsløpet er klassifisert som omløpsmidler. Fordringer klassifiseres som omløpsmidler hvis de forfaller til betaling innen ett år etter transaksjonsdagen. Tilsvarende klassifiseres gjeld som kortsiktig hvis gjelden forfaller til betaling innen ett år. Langsiktig gjeld er gjeld som forfaller senere enn ett år etter transaksjonsdagen. Første års avdrag på langsiktige fordringer og langsiktig gjeld klassifiseres likevel ikke som omløpsmiddel og kortsiktig gjeld.

Omløpsmidler vurderes til laveste av anskaffelseskost og virkelig verdi. Kortsiktig gjeld balanseføres til nominelt beløp på etableringstidspunktet. Anleggsmidler vurderes til anskaffelseskost. Varige anleggsmidler avskrives etter en fornuftig avskrivningsplan. Anleggsmidlene nedskrives til virkelig verdi ved verdifall som ikke forventes å være forbigående. Langsiktig gjeld med unntak av andre avsetninger balanseføres til nominelt beløp på etableringstidspunktet.

Fordringer

Kundefordringer og andre fordringer er oppført i balansen til pålydende etter fradrag for avsetning til forventet tap. Avsetning til tap gjøres på grunnlag av individuelle vurderinger av de enkelte fordringene.

Varige driftsmidler

Varige driftsmidler balanseføres og avskrives over driftsmidlenes levetid dersom de har antatt levetid over 3 år og har en kostpris som overstiger kr 30 000. Direkte vedlikehold av driftsmidler kostnadsføres løpende under driftskostnader, mens påkostninger eller forbedringer tillegges driftsmidlets kostpris og avskrives i takt med driftsmidlet.

Forøvrig er følgende regnskapsprinsipper anvendt:

FIFO-metoden for tilordning av anskaffelseskost for ombyttbare finansielle eiendeler, laveste verdis prinsipp for markedsbaserte finansielle omløpsmidler. Leieavtaler er ikke balanseført. Kostmetoden er benyttet for investeringer i datterselskap/tilknyttet selskap. Utbytte er inntektsført samme år som det er avsatt i datterselskap/tilknyttet selskap, dersom det er sannsynlig at beløpet vil mottas. Ved utbytte som overstiger andel av tilbakeholdt resultat etter kjøpet representerer den overskytende del tilbakebetaling av investert kapital, og er fratrukket investeringens verdi i balansen.

Skatt

Skattekostnaden i resultatregnskapet omfatter både periodens betalbare skatt og endring i utsatt skatt. Utsatt skatt er beregnet med 22% på grunnlag av de midlertidige forskjeller som eksisterer mellom regnskapsmessige og skattemessige verdier, samt skattemessig underskudd til fremføring ved utgangen av regnskapsåret. Skatteøkende og skattereduserende midlertidige forskjeller som reverserer eller kan reversere i samme periode er fastsatt og skattevirkningen er beregnet på nettogrunnlaget.

Selskapet har ikke endret regnskapsprinsipp fra 2023 til 2024.

Note 1 - Antall årsverk

Selskapet har ikke hatt ansatte i løpet av regnskapsåret.



LIVCO AS
916 184 948

Note 2 - Varige driftsmidler og immaterielle eiendeler

	Varige driftsmidler
Anskaffelseskost 01.01.	3 229 335
Tilgang i året	0
Avgang i året	0
Anskaffelseskost 31.12.	3 229 335
Samlede avskrivninger, nedskrivninger og reverseringer av nedskrivninger	-37 675
Balanseført verdi per 31.12.	3 191 660
Avskrivninger, nedskrivninger og reverseringer av nedskrivninger i regnskapsåret	32 293

Note 3 - Spesifisering av skatt

Skattekostnad	2024	2023
Betalbar skatt på alminnelig inntekt	6 628	-77 000
+/- Endringer i utsatt skatt/utsatt skattefordel	26 747	18 915
Skattekostnad	33 375	-58 085
Skattepliktig inntekt		
Resultat før skatt	391 414	693 906
Permanente forskjeller	-239 710	-606 546
+/- Endring i midlertidige forskjeller	0	0
- Anvendelse av fremførbart underskudd	-121 578	-437 359
+/- Mottatt/avgitt konsernbidrag	0	350 000
Skattepliktig inntekt	30 126	0
Betalbar skatt i balansen		
Betalbar skatt på årets resultat	6 628	0
Betalbar skatt i balansen	6 628	0

Note 4 - Midlertidige forskjeller - utsatt skatt/skattefordel

Utsatt skatt/utsatt skattefordel i balansen avsettes på grunnlag av forskjeller mellom regnskapsmessige og skattemessige verdier i henhold til norsk regnskapsstandard for skatt.

Midlertidige skatteøkende og skattereduserende forskjeller som kan utlignes er nettoført.

Midlertidige forskjeller knyttet til:	01.01.2024	31.12.2024	Endring
Anleggsmidler	0	1	0
Fremførbart underskudd	-121 578	0	-121 578
Netto forskjeller	-121 578	1	-121 578
Sum midlertidige forskjeller som inngår i grunnlag for utsatt skatt/skattefordel	-121 578	1	-121 578
Utsatt skatt 31.12.2024 basert på 22 %	-26 747	0	-26 747

Note 5 - Konsern, tilknyttet selskap m.v.

Konsernregnskap

Begrunnelse for at datterselskap er utelatt fra konsolideringen

Selskapene konsolideres ikke



LIVCO AS
916 184 948

Fordringer

	2024	2023
Samlet beløp som gjelder foretak i samme konsern	924 590	0

Note 6 - Fordringer

Fordringer som forfaller senere enn ett år etter regnskapsårets slutt	1 234 222
---	-----------

Mer om fordringer

langsigtig fordring mot Nebbenes Eiendom AS Kr. 1 234 22.

Note 7 - Investeringer i aksjer og andeler i andre selskaper

Selskapsnavn	Forretningskontor	Antall aksjer	Eierandel (%)	Stemmerett (%)	Bokført verdi	Markedsverdi
NEBBENES EIENDOM AS		50			5 000	
Sum					5 000	

Note 8 - Lån og sikkerhetsstillelse til ledende personer, eiere med videre

Det er ikke gitt lån eller sikkerhetsstillelse til medlemmer av styrende organer.

Note 9 - Aksjekapital

Aksjeklasse	Antall aksjer	Aksjenes pålydende	Bokført verdi
Ordinære	30	1 000	30 000
Aksjonærer	Antall aksjer	Eierandel %	Aksjeklasse
Vegard Hovland Hvalbye	30	100,00	Ordinære

Note 10 - Egenkapital

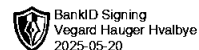
	Aksjekapital	Opptjent egenkapital	Sum
Egenkapital 31.12.2023	30 000	6 507 928	6 537 928
Årsresultat	0	358 039	358 039
Egenkapital 31.12.2024	30 000	6 865 967	6 895 967

Note 11 - Gjeld og garantiforpliktelser

	Beløp
Del av gjelden som forfaller til betaling mer enn fem år etter regnskapsårets slutt	1 800 000
Gjeld som er sikret ved pant eller lignende sikkerhet i eiendeler	2 646 664
Balanseført verdi av pantsatte eiendeler	3 191 660
Summen av garantiforpliktelser som ikke er regnskapsført	0

Mer om gjeld

Gjeld til eier kr. 247 076



Årsregnskap for

LIVCO AS

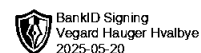
916184948

Regnskapsår

01.01.2024 - 31.12.2024



LIVCO AS
916 184 948



Resultatregnskap

	Note	2024	2023
Driftsinntekter			
Annen driftsinntekt		143 374	5 856
Sum driftsinntekter		143 374	5 856
Driftskostnader			
Lønnskostnad	1	0	-10 000
Avskrivning på varige driftsmidler og immaterielle eiendeler	2	-32 293	-11 238
Annen driftskostnad		-165 849	-90 215
Sum driftskostnader		-198 142	-111 453
Driftsresultat		-54 768	-105 597
Finansinntekter			
Annen renteinntekt		20 984	152 592
Annen finansinntekt		1 019 617	1 187 101
Verdiøkning av finansielle instrumenter vurdert til virkelig verdi		5 233	70 209
Sum finansinntekter		1 045 834	1 409 903
Finanskostnader			
Annen rentekostnad		-246 428	-138 246
Annen finanskostnad		-353 224	-472 154
Sum finanskostnader		-599 652	-610 400
Netto finans		446 182	799 503
Resultat før skattekostnad		391 414	693 906
Skattekostnad	3, 4	-33 375	58 085
Årsresultat		358 039	751 991
Overføringer			
Mottatt konsernbidrag		0	-273 000
Annen egenkapital		358 039	1 024 991
Sum overføringer		358 039	751 991



LIVCO AS
916 184 948

Balanse

	Note	31.12.2024	31.12.2023
EIENDELER			
Anleggsmidler			
Immaterielle eiendeler			
Utsatt skattefordel	3, 4	0	26 747
Sum immaterielle eiendeler		0	26 747
Varige driftsmidler			
Tomter, bygninger og annen fast eiendom	2	3 191 660	3 223 953
Sum varige driftsmidler		3 191 660	3 223 953
Finansielle anleggsmidler			
Investering i datterselskap	5	904 433	1 399 953
Investeringer i annet foretak i samme konsern		16 000	0
Lån til foretak i samme konsern	5, 6	0	593 330
Investeringer i aksjer og andeler	7	5 000	5 000
Andre langsiktige fordringer	6, 8	1 234 222	1 114 869
Sum finansielle anleggsmidler		2 159 655	3 113 152
Sum anleggsmidler		5 351 315	6 363 852
Omløpsmidler			
Fordringer			
Kortsiktige konsernfordringer	5	924 590	1 535 494
Andre kortsiktige fordringer	8	8 815	59 125
Sum fordringer		933 405	1 594 619
Investeringer			
Markedsbaserte aksjer		501 700	303 561
Markedsbaserte obligasjoner		4 473 514	2 215 405
Sum investeringer		4 975 214	2 518 966
Bankinnskudd, kontanter og lignende			
Bankinnskudd, kontanter og lignende		33 554	17 416
Sum bankinnskudd, kontanter og lignende		33 554	17 416
Sum omløpsmidler		5 942 173	4 131 001
SUM EIENDELER		11 293 488	10 494 853



LIVCO AS
916 184 948



Balanse

	Note	31.12.2024	31.12.2023
EGENKAPITAL OG GJELD			
Egenkapital			
Innskutt egenkapital			
Aksjekapital	9, 10	30 000	30 000
Sum innskutt egenkapital		30 000	30 000
Opptjent egenkapital			
Annen egenkapital	10	6 865 967	6 507 928
Sum opptjent egenkapital		6 865 967	6 507 928
Sum egenkapital		6 895 967	6 537 928
Gjeld			
Avsetning og forpliktelser			
Utsatt skatt	3, 4	0	0
Sum avsetning for forpliktelser		0	0
Annen langsiktig gjeld			
Gjeld til kredittinstitusjoner		2 646 664	3 271 168
Øvrig langsiktig gjeld	11	247 076	600 000
Sum annen langsiktig gjeld		2 893 740	3 871 168
Kortsiktig gjeld			
Gjeld til kredittinstitusjoner		1 379 486	73 516
Leverandørgjeld		24 832	12 241
Betalbar skatt	3, 4	6 628	0
Annen kortsiktig gjeld		92 835	0
Sum kortsiktig gjeld		1 503 781	85 757
Sum gjeld		4 397 521	3 956 925
SUM EGENKAPITAL OG GJELD		11 293 488	10 494 853

Vegard Hauger Hvalbye
styrets leder

Ine Hauger Hvalbye
styremedlem



LIVCO AS
916 184 948



Noter

Regnskapsprinsipper

Årsregnskapet er satt opp i samsvar med regnskapsloven og god regnskapsskikk for små foretak.

Salgsinntekter

Inntektsføring ved salg av varer skjer på leveringstidspunktet. Tjenester inntektsføres etter hvert som de leveres.

Klassifisering og vurdering av balanseposter

Anleggsmidler er eiendeler bestemt til varig eie eller bruk. Eiendeler som er knyttet til varekretsløpet er klassifisert som omløpsmidler. Fordringer klassifiseres som omløpsmidler hvis de forfaller til betaling innen ett år etter transaksjonsdagen. Tilsvarende klassifiseres gjeld som kortsiktig hvis gjelden forfaller til betaling innen ett år. Langsiktig gjeld er gjeld som forfaller senere enn ett år etter transaksjonsdagen. Første års avdrag på langsiktige fordringer og langsiktig gjeld klassifiseres likevel ikke som omløpsmiddel og kortsiktig gjeld.

Omløpsmidler vurderes til laveste av anskaffelseskost og virkelig verdi. Kortsiktig gjeld balanseføres til nominelt beløp på etableringstidspunktet. Anleggsmidler vurderes til anskaffelseskost. Varige anleggsmidler avskrives etter en fornuftig avskrivningsplan. Anleggsmidlene nedskrives til virkelig verdi ved verdifall som ikke forventes å være forbigående. Langsiktig gjeld med unntak av andre avsetninger balanseføres til nominelt beløp på etableringstidspunktet.

Fordringer

Kundefordringer og andre fordringer er oppført i balansen til pålydende etter fradrag for avsetning til forventet tap. Avsetning til tap gjøres på grunnlag av individuelle vurderinger av de enkelte fordringene.

Varige driftsmidler

Varige driftsmidler balanseføres og avskrives over driftsmidlenes levetid dersom de har antatt levetid over 3 år og har en kostpris som overstiger kr 30 000. Direkte vedlikehold av driftsmidler kostnadsføres løpende under driftskostnader, mens påkostninger eller forbedringer tillegges driftsmidlets kostpris og avskrives i takt med driftsmidlet.

Forøvrig er følgende regnskapsprinsipper anvendt:

FIFO-metoden for tilordning av anskaffelseskost for ombyttbare finansielle eiendeler, laveste verdis prinsipp for markedsbaserte finansielle omløpsmidler. Leieavtaler er ikke balanseført. Kostmetoden er benyttet for investeringer i datterselskap/tilknyttet selskap. Utbytte er inntektsført samme år som det er avsatt i datterselskap/tilknyttet selskap, dersom det er sannsynlig at beløpet vil mottas. Ved utbytte som overstiger andel av tilbakeholdt resultat etter kjøpet representerer den overskytende del tilbakebetaling av investert kapital, og er fratrukket investeringens verdi i balansen.

Skatt

Skattekostnaden i resultatregnskapet omfatter både periodens betalbare skatt og endring i utsatt skatt. Utsatt skatt er beregnet med 22% på grunnlag av de midlertidige forskjeller som eksisterer mellom regnskapsmessige og skattemessige verdier, samt skattemessig underskudd til fremføring ved utgangen av regnskapsåret. Skatteøkende og skattereduserende midlertidige forskjeller som reverserer eller kan reversere i samme periode er fastsatt og skattevirkningen er beregnet på nettogrunnlaget.

Selskapet har ikke endret regnskapsprinsipp fra 2023 til 2024.

Note 1 - Antall årsverk

Selskapet har ikke hatt ansatte i løpet av regnskapsåret.



LIVCO AS
916 184 948



Note 2 - Varige driftsmidler og immaterielle eiendeler

	Varige driftsmidler
Anskaffelseskost 01.01.	3 229 335
Tilgang i året	0
Avgang i året	0
Anskaffelseskost 31.12.	3 229 335
Samlede avskrivninger, nedskrivninger og reverseringer av nedskrivninger	-37 675
Balanseført verdi per 31.12.	3 191 660
Avskrivninger, nedskrivninger og reverseringer av nedskrivninger i regnskapsåret	32 293

Note 3 - Spesifisering av skatt

Skattekostnad	2024	2023
Betalbar skatt på alminnelig inntekt	6 628	-77 000
+/- Endringer i utsatt skatt/utsatt skattefordel	26 747	18 915
Skattekostnad	33 375	-58 085
Skattepliktig inntekt		
Resultat før skatt	391 414	693 906
Permanente forskjeller	-239 710	-606 546
+/- Endring i midlertidige forskjeller	0	0
- Anvendelse av fremførbart underskudd	-121 578	-437 359
+/- Mottatt/avgitt konsernbidrag	0	350 000
Skattepliktig inntekt	30 126	0
Betalbar skatt i balansen		
Betalbar skatt på årets resultat	6 628	0
Betalbar skatt i balansen	6 628	0

Note 4 - Midlertidige forskjeller - utsatt skatt/skattefordel

Utsatt skatt/utsatt skattefordel i balansen avsettes på grunnlag av forskjeller mellom regnskapsmessige og skattemessige verdier i henhold til norsk regnskapsstandard for skatt.

Midlertidige skatteøkende og skattereduserende forskjeller som kan utlignes er nettoført.

Midlertidige forskjeller knyttet til:	01.01.2024	31.12.2024	Endring
Anleggsmidler	0	1	0
Fremførbart underskudd	-121 578	0	-121 578
Netto forskjeller	-121 578	1	-121 578
Sum midlertidige forskjeller som inngår i grunnlag for utsatt skatt/skattefordel	-121 578	1	-121 578
Utsatt skatt 31.12.2024 basert på 22 %	-26 747	0	-26 747

Note 5 - Konsern, tilknyttet selskap m.v.

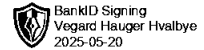
Konsernregnskap

Begrunnelse for at datterselskap er utelatt fra konsolideringen

Selskapene konsolideres ikke



LIVCO AS
916 184 948



Fordringer

	2024	2023
Samlet beløp som gjelder foretak i samme konsern	924 590	0

Note 6 - Fordringer

Fordringer som forfaller senere enn ett år etter regnskapsårets slutt	1 234 222
---	-----------

Mer om fordringer

langsigtig fordring mot Nebbenes Eiendom AS Kr. 1 234 22.

Note 7 - Investeringer i aksjer og andeler i andre selskaper

Selskapsnavn	Forretningskontor	Antall aksjer	Eierandel (%)	Stemmerett (%)	Bokført verdi	Markedsverdi
NEBBENES EIENDOM AS		50			5 000	
Sum					5 000	

Note 8 - Lån og sikkerhetsstillelse til ledende personer, eiere med videre

Det er ikke gitt lån eller sikkerhetsstillelse til medlemmer av styrende organer.

Note 9 - Aksjekapital

Aksjeklasse	Antall aksjer	Aksjenes pålydende	Bokført verdi
Ordinære	30	1 000	30 000
Aksjonærer	Antall aksjer	Eierandel %	Aksjeklasse
Vegard Hovland Hvalbye	30	100,00	Ordinære

Note 10 - Egenkapital

	Aksjekapital	Opptjent egenkapital	Sum
Egenkapital 31.12.2023	30 000	6 507 928	6 537 928
Årsresultat	0	358 039	358 039
Egenkapital 31.12.2024	30 000	6 865 967	6 895 967

Note 11 - Gjeld og garantiforpliktelser

	Beløp
Del av gjelden som forfaller til betaling mer enn fem år etter regnskapsårets slutt	1 800 000
Gjeld som er sikret ved pant eller lignende sikkerhet i eiendeler	2 646 664
Balanseført verdi av pantsatte eiendeler	3 191 660
Summen av garantiforpliktelser som ikke er regnskapsført	0

Mer om gjeld

Gjeld til eier kr. 247 076