



ÅRSREGNSKAPET FOR REGNSKAPSÅRET 2023 - GENERELL INFORMASJON

Enheten

Organisasjonsnummer: 925 436 569
Organisasjonsform: Aksjeselskap
Foretaksnavn: ANKAN AS
Forretningsadresse: c/o Andreas Nilsson
Aarstens vei 1
3260 LARVIK

Regnskapsår

Årsregnskapets periode: 01.01.2023 - 31.12.2023

Konsern

Morselskap i konsern: Nei

Regnskapsregler

Regler for små foretak benyttet: Ja
Benyttet ved utarbeidelsen av årsregnskapet til selskapet: Regnskapslovens alminnelige regler

Årsregnskapet fastsatt av kompetent organ

Bekreftet av representant for selskapet: CARL JOHAN ANDREAS NILSSON

Dato for fastsettelse av årsregnskapet: 04.07.2024

Grunnlag for avgivelse

År 2023: Årsregnskapet er elektronisk innlevert
År 2022: Tall er hentet fra elektronisk innlevert årsregnskap fra 2023

Det er ikke krav til at årsregnskapet m.v. som sendes til Regnskapsregisteret er undertegnet. Kontrollen på at dette er utført ligger hos revisor/enhetens øverste organ. Sikkerheten ivaretas ved at innsender har rolle/rettighet for innsending av årsregnskapet via Altinn, og ved at det bekreftes at årsregnskapet er fastsatt av kompetent organ.



Brønnøysundregistrene

Brønnøysundregistrene Årsregnskap regnskapsåret 2023 for 925436569

Postadresse: 8910 Brønnøysund

Telefoner: Opplysningstelefonen 75 00 75 00 Telefaks 75 00 75 05

E-post: firmapost@brreg.no Internett: www.brreg.no

Organisasjonsnummer: 974 760 673



Resultatregnskap

Beløp i: NOK	Note	2023	2022
RESULTATREGNSKAP			
Inntekter			
Salgsinntekt		316 481	355 012
Sum inntekter		316 481	355 012
Kostnader			
Varekostnad			6 725
Lønnskostnad	2	162 943	80 151
Annen driftskostnad		63 922	30 075
Sum kostnader		226 865	116 951
Driftsresultat		89 616	238 061
Finansinntekter og finanskostnader			
Annen renteinntekt		380	216
Annen finansinntekt		266	6 857
Sum finansinntekter		646	7 073
Verdireduksjon markedsbaserte omløpsmidler			20 018
Annen rentekostnad		55 460	57 774
Annen finanskostnad		2 486	19 424
Sum finanskostnader		57 946	97 216
Netto finans		-57 300	-90 143
Ordinært resultat før skattekostnad		32 316	147 917
Skattekostnad på resultat		9 022	39 728
Ordinært resultat etter skattekostnad		23 294	108 189
Årsresultat		23 294	108 189
Årsresultat etter minoritetsinteresser		23 294	108 189
Totalresultat		23 294	108 189
Overføringer og disponeringer			



Resultatregnskap

Beløp i: NOK	Note	2023	2022
Avsatt til annen egenkapital		23 294	108 189
Sum overføringer og disponeringer		23 294	108 189



Balanse

Beløp i: NOK	Note	2023	2022
BALANSE - EIENDELER			
Anleggsmidler			
Immaterielle eiendeler			
Finansielle anleggsmidler			
Investering i datterselskap	3		
Investering i annet foretak i samme konsern	3		
Lån til foretak i samme konsern	4		
Lån til tilknyttet selskap og felles kontrollert virksomhet	4	2 091 250	2 406 250
Investeringer i aksjer og andeler		971 500	626 500
Andre langsiktige fordringer	4	19 221	
Sum finansielle anleggsmidler		3 081 971	3 032 750
Sum anleggsmidler		3 081 971	3 032 750
Omløpsmidler			
Varer			
Sum varer		912	912
Fordringer			
Kundefordringer			28 771
Andre kortsiktige fordringer		2 394	22 504
Sum fordringer		2 394	51 275
Investeringer			
Aksjer og andeler i foretak i samme konsern	3		
Bankinnskudd, kontanter og lignende			
Bankinnskudd, kontanter o.l.		195 055	89 555
Sum bankinnskudd, kontanter og lignende		195 055	89 555
Sum omløpsmidler		198 361	141 742
SUM EIENDELER		3 280 332	3 174 492



Balanse

Beløp i: NOK	Note	2023	2022
BALANSE - EGENKAPITAL OG GJELD			
Egenkapital			
Innskutt egenkapital			
Aksjekapital		30 000	30 000
Annen innskutt egenkapital		-5 570	-5 570
Sum innskutt egenkapital		24 430	24 430
Opptjent egenkapital			
Annen egenkapital		1 153 763	1 130 469
Sum opptjent egenkapital		1 153 763	1 130 469
Sum egenkapital		1 178 193	1 154 899
Gjeld			
Langsiktig gjeld			
Annen langsiktig gjeld			
Konvertible lån	5		
Obligasjonslån	5		
Gjeld til kredittinstitusjoner	5		
Langsiktig konserngjeld	5		
Øvrig langsiktig gjeld		1 997 574	1 942 114
Sum annen langsiktig gjeld	5	1 997 574	1 942 114
Sum langsiktig gjeld		1 997 574	1 942 114
Kortsiktig gjeld			
Leverandørgjeld		4 253	2 513
Betalbar skatt		9 022	39 985
Skyldig offentlige avgifter		44 366	21 048
Annen kortsiktig gjeld		46 924	13 933
Sum kortsiktig gjeld		104 565	77 479
Sum gjeld		2 102 139	2 019 593
SUM EGENKAPITAL OG GJELD		3 280 332	3 174 492



Brønnøysundregistrene

ÅRSREGNSKAP FOR REGNSKAPSÅRET 2023 - GENERELL INFORMASJON

Journalnummer: 2024 622819

Enheten

Organisasjonsnummer: 925 436 569
Organisasjonsform: Aksjeselskap
Foretaksnavn: ANKAN AS
Forretningsadresse: c/o Andreas Nilsson
Aarstens vei 1
3260 LARVIK

Regnskapsår

Årsregnskapets periode: 01.01.2023 - 31.12.2023

Konsern

Morselskap i konsern: Nei

Regnskapsregler

Regler for små foretak benyttet: Ja
Benyttet ved utarbeidelsen av
årsregnskapet til selskapet: Regnskapslovens alminnelige regler

Årsregnskapet fastsatt av kompetent organ

Bekreftet av representant for selskapet: CARL JOHAN ANDREAS NILSSON
Dato for fastsettelse av årsregnskapet: 04.07.2024

Revisjon

Selskapet har besluttet at årsregnskapet
ikke skal revideres: Ja
Årsregnskapet er utarbeidet av ekstern
autorisert regnskapsfører: Ja
Ekstern autorisert regnskapsfører har i
løpet av regnskapsåret bistått ved den
løpende regnskapsføringen eller utført
andre tjenester for selskapet enn å
utarbeide årsregnskapet: Ja

Grunnlag for avgivelse

År 2023: Årsregnskap er elektronisk innlevert.
År 2022: Tall er hentet fra elektronisk innlevert årsregnskap fra 2023.

Det er ikke krav til at årsregnskapet m.v. som sendes til Regnskapsregisteret er undertegnet. Kontrollen på at dette er utført ligger hos revisor/enhetens øverste organ. Sikkerheten ivaretas ved at innsender har rolle/rettighet for innsending av årsregnskapet via Altinn, og ved at det bekreftes at årsregnskapet er fastsatt av kompetent organ.

Brønnøysundregistrene, 09.07.2024

Brønnøysundregistrene
Postadresse: Postboks 900, 8910 Brønnøysund
Telefon: 75 00 75 00
E-post: firmapost@brreg.no Internett: www.brreg.no
Organisasjonsnummer: 974 760 673



Organisasjonsnr: 925 436 569
ANKAN AS

RESULTATREGNSKAP

Beløp i: NOK	Note	2023	2022
RESULTATREGNSKAP			
Inntekter			
Salgsinntekt		316 481	355 012
Sum inntekter		316 481	355 012
Kostnader			
Varekostnad			6 725
Lønnskostnad	2	162 943	80 151
Annen driftskostnad		63 922	30 075
Sum kostnader		226 865	116 951
Driftsresultat		89 616	238 061
Finansinntekter og finanskostnader			
Annen renteinntekt		380	216
Annen finansinntekt		266	6 857
Sum finansinntekter		646	7 073
Verdireduksjon			
markedsbaserte omløpsmidler			20 018
Annen rentekostnad		55 460	57 774
Annen finanskostnad		2 486	19 424
Sum finanskostnader		57 946	97 216
Netto finans		-57 300	-90 143
Ordinært resultat før skattekostnad			
Skattekostnad på resultat		9 022	39 728
Ordinært resultat etter skattekostnad		23 294	108 189
Årsresultat		23 294	108 189
Årsresultat etter minoritetsinteresser		23 294	108 189
Totalresultat		23 294	108 189
Overføringer og disponeringer			
Avsatt til annen egenkapital		23 294	108 189
Sum overføringer og disponeringer		23 294	108 189



Organisasjonsnr: 925 436 569
ANKAN AS

BALANSE

Beløp i: NOK **Note** **2023** **2022**

BALANSE - EIENDELER

Anleggsmidler Immaterielle eiendeler

Finansielle anleggsmidler

Investering i datterselskap	3		
Investering i annet foretak i samme konsern	3		
Lån til foretak i samme konsern	4		
Lån til tilknyttet selskap og felles kontrollert virksomhet	4	2 091 250	2 406 250
Investeringer i aksjer og andeler		971 500	626 500
Andre langsiktige fordringer	4	19 221	
Sum finansielle anleggsmidler		3 081 971	3 032 750
Sum anleggsmidler		3 081 971	3 032 750

Omløpsmidler

Varer

Sum varer		912	912
-----------	--	-----	-----

Fordringer

Kundefordringer			28 771
Andre kortsiktige fordringer		2 394	22 504
Sum fordringer		2 394	51 275

Investeringer

Aksjer og andeler i foretak i samme konsern	3		
---	---	--	--

Bankinnskudd, kontanter og lignende

Bankinnskudd, kontanter o. l.		195 055	89 555
Sum bankinnskudd, kontanter og lignende		195 055	89 555
Sum omløpsmidler		198 361	141 742

SUM EIENDELER **3 280 332** **3 174 492**

BALANSE - EGENKAPITAL OG GJELD



Egenkapital		
Innskutt egenkapital		
Aksjekapital	30 000	30 000
Annen innskutt egenkapital	-5 570	-5 570
Sum innskutt egenkapital	24 430	24 430
Opptjent egenkapital		
Annen egenkapital	1 153 763	1 130 469
Sum opptjent egenkapital	1 153 763	1 130 469
Sum egenkapital	1 178 193	1 154 899
Gjeld		
Langsiktig gjeld		
Annen langsiktig gjeld		
Konvertible lån	5	
Obligasjonslån	5	
Gjeld til kredittinstitusjoner	5	
Langsiktig konserngjeld	5	
Øvrig langsiktig gjeld	1 997 574	1 942 114
Sum annen langsiktig gjeld	1 997 574	1 942 114
Sum langsiktig gjeld	1 997 574	1 942 114
Kortsiktig gjeld		
Leverandørgjeld	4 253	2 513
Betalbar skatt	9 022	39 985
Skyldig offentlige avgifter	44 366	21 048
Annen kortsiktig gjeld	46 924	13 933
Sum kortsiktig gjeld	104 565	77 479
Sum gjeld	2 102 139	2 019 593
SUM EGENKAPITAL OG GJELD	3 280 332	3 174 492



Organisasjonsnr: 925 436 569
ANKAN AS

NOTEOPPLYSNINGER - SELSKAP - alle poster oppgitt i hele tall

Note

Antall årsverk i regnskapsåret
1.00

<u>Sum</u>	<u>Beløp</u>
------------	--------------

<u>Balanseført verdi 31.12.</u>	<u>Varige driftsmidler</u>	<u>Immaterielle eiend.</u>
---------------------------------	----------------------------	----------------------------

Konsernregnskap

Morselskapet sitt navn

Forretningskontor for morselskapet

Begrunnelse for at datterselskap er utelatt fra konsolideringen

<u>Samlet beløp - tilknyttet selskap</u>	<u>Årets</u>	<u>Fjorårets</u>
--	--------------	------------------

<u>Samlet beløp - foretak i samme konsern</u>	<u>Årets</u>	<u>Fjorårets</u>
---	--------------	------------------

<u>Samlet beløp - foretak i samme konsern</u>	<u>Årets</u>	<u>Fjorårets</u>
---	--------------	------------------

<u>Samlet beløp - felles kontrollert virksomhet</u>	<u>Årets</u>	<u>Fjorårets</u>
---	--------------	------------------

<u>Pantstillelse</u>	<u>Beløp</u>
----------------------	--------------

<u>Beholdning av egne aksjer</u>	<u>Antall</u>	<u>Pålydende</u>	<u>Andel av aksjek.</u>
----------------------------------	---------------	------------------	-------------------------



Årsregnskap 2023

Ankan AS



Resultatregnskap
Balanse
Noter til regnskapet

Org.nr.: 925 436 569

VIE V.
GROUP



Resultatregnskap

Ankan AS

Driftsinntekter og driftskostnader	Note	2023	2022
Salgsinntekt		316 481	355 012
Sum driftsinntekter		316 481	355 012
Varekostnad		0	6 725
Lønnskostnad	2	162 943	80 151
Annen driftskostnad		63 922	30 075
Sum driftskostnader		226 865	116 951
Driftsresultat		89 616	238 061
Finansinntekter og finanskostnader			
Annen renteinntekt		380	216
Annen finansinntekt		266	6 857
Verdireduksjon markedsbaserte omløpsmidler		0	20 018
Annen rentekostnad		55 460	57 774
Annen finanskostnad		2 486	19 424
Resultat av finansposter		-57 300	-90 143
Resultat før skattekostnad		32 316	147 917
Skattekostnad på resultat		9 022	39 728
Årsresultat		23 294	108 189
Overføringer			
Avsatt til annen egenkapital		23 294	108 189
Sum overføringer		23 294	108 189



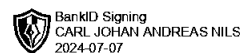
Balanse

Ankan AS

Eiendeler	Note	2023	2022
Finansielle anleggsmidler			
Lån til tilknyttet selskap og felles kontrollert virksomhet	4	2 091 250	2 406 250
Investeringer i aksjer og andeler		971 500	626 500
Andre langsiktige fordringer	4	19 221	0
Sum finansielle anleggsmidler		3 081 971	3 032 750
Sum anleggsmidler		3 081 971	3 032 750
Omløpsmidler			
Lager av varer og annen beholdning		912	912
Fordringer			
Kundefordringer		0	28 771
Andre kortsiktige fordringer		2 394	22 504
Sum fordringer		2 394	51 275
Bankinnskudd, kontanter o.l.		195 055	89 555
Sum omløpsmidler		198 361	141 742
Sum eiendeler		3 280 332	3 174 492

Ankan AS

Side 3



Balanse

Ankan AS

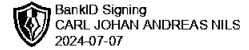
Egenkapital og gjeld	Note	2023	2022
Egenkapital			
Innskutt egenkapital			
Aksjekapital		30 000	30 000
Annen innskutt egenkapital		-5 570	-5 570
Sum innskutt egenkapital		24 430	24 430
Opptjent egenkapital			
Annen egenkapital		1 153 763	1 130 469
Sum opptjent egenkapital		1 153 763	1 130 469
Sum egenkapital		1 178 193	1 154 899
Gjeld			
Annen langsiktig gjeld			
Øvrig langsiktig gjeld		1 997 574	1 942 114
Sum annen langsiktig gjeld	5	1 997 574	1 942 114
Kortsiktig gjeld			
Leverandørgjeld		4 253	2 513
Betalbar skatt		9 022	39 985
Skyldig offentlige avgifter		44 366	21 048
Annen kortsiktig gjeld		46 924	13 933
Sum kortsiktig gjeld		104 565	77 479
Sum gjeld		2 102 139	2 019 593
Sum egenkapital og gjeld		3 280 332	3 174 492

Larvik, 04.07.2024

Styret i Ankan AS

CARL JOHAN ANDREAS NILSSON

styreleder/daglig leder



Regnskapsprinsipper

Årsregnskapet er satt opp i samsvar med regnskapsloven og NRS 8 - God regnskapsskikk for små foretak.

Driftsinntekter

Inntektsføring ved salg av varer skjer på leveringstidspunktet. Tjenester inntektsføres etter hvert som de leveres.

Skatt

Skattekostnaden i resultatregnskapet omfatter både periodens betalbare skatt og endring i utsatt skatt. Utsatt skatt er beregnet med 22 % på grunnlag av de midlertidige forskjeller som eksisterer mellom regnskapsmessige og skattemessige verdier, samt ligningsmessig underskudd til fremføring ved utgangen av regnskapsåret. Skatteøkende og skattereduserende midlertidige forskjeller som reverserer eller kan reverseres i samme periode er utlignet og nettoført.

Klassifisering og vurdering av omløpsmidler

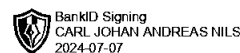
Omløpsmidler og kortsiktig gjeld omfatter normalt poster som forfaller til betaling innen ett år etter balansedagen, samt poster som knytter seg til varekretsløpet. Omløpsmidler vurderes til laveste verdi av anskaffelseskost og virkelig verdi.

Varer

Varer er vurdert til det laveste av anskaffelseskost og netto salgsverdi.

Fordringer

Kundefordringer og andre fordringer oppføres til pålydende etter fradrag for avsetning til forventet tap. Avsetning til tap gjøres på grunnlag av en individuell vurdering av de enkelte fordringene.



Note 1 Lån og sikkerhetsstillelse

Lån eller sikkerhetsstillelse til ledende personer

Det er ikke gitt lån eller sikkerhet til ledende personer i selskapet.

Note 2 Lønnskostnader og antall årsverk

Lønnskostnader

	2023	2022
Lønninger	122 851	60 131
Arbeidsgiveravgift	17 854	12 132
Pensjonskostnader	7 083	257
Andre ytelser	15 155	7 631
Sum	162 943	80 151

Selskapet har i 2023 sysselsatt 1 årsverk.

Note 3 Langsiktige investeringer

Foretaksnavn	Foretakssted	Eierandel/ stemmeandel	Selskapets egenkapital 31.12.23	Selskapets resultat for 2023
Padel Larvik AS	Larvik	35%	(843 483)	(-5 970 949)
Sum			(843 483)	(-5 970 949)


Andre investeringer:

Foretaksnavn	Eierandel
Skreppestad Senteret AS	7%
Hølen Matbar AS	0,61 %

Note 4 Fordringer med forfall senere enn ett år

	2023	2022
Lån til tilknyttet selskap virksomhet (Padel Larvik AS)	2 091 250	2 406 250
Andre fordringer (pensjonsinnskudd)	19 221	0
Sum langsiktige fordringer	2 110 471	2 406 250

Av langsiktig gjeld forfaller ingen del mer en 5 år etter regnskapsårets slutt. Gjeld er ikke sikret ved pant eller lignende sikkerhet i selskapets eiendeler



Note 5 Langsiktig gjeld

Gjeld som forfaller mer enn fem år etter regnskapsårets slutt

	2023	2022
Øvrig langsiktig gjeld	1 997 574	1 942 114
Sum	1 997 574	1 942 114