



ÅRSREGNSKAPET FOR REGNSKAPSÅRET 2024 - GENERELL INFORMASJON

Enheten

Organisasjonsnummer:	814 945 782
Organisasjonsform:	Aksjeselskap
Foretaksnavn:	CONTAIN INVEST AS
Forretningsadresse:	Grunnvikjå 6 4270 ÅKREHAMN

Regnskapsår

Årsregnskapets periode:	01.01.2024 - 31.12.2024
-------------------------	-------------------------

Konsern

Morselskap i konsern:	Ja
Konsernregnskap lagt ved:	Nei

Regnskapsregler

Regler for små foretak benyttet:	Ja
Benyttet ved utarbeidelsen av årsregnskapet til selskapet:	Regnskapslovens alminnelige regler

Årsregnskapet fastsatt av kompetent organ

Bekreftet av representant for selskapet:	Tor Petter Eriksen
Dato for fastsettelse av årsregnskapet:	10.03.2025

Grunnlag for avgivelse

År 2024: Årsregnskapet er elektronisk innlevert
År 2023: Tall er hentet fra elektronisk innlevert årsregnskap fra 2024

Det er ikke krav til at årsregnskapet m.v. som sendes til Regnskapsregisteret er undertegnet. Kontrollen på at dette er utført ligger hos revisor/enhetens øverste organ. Sikkerheten ivaretas ved at innsender har rolle/rettighet for innsending av årsregnskapet via Altinn, og ved at det bekreftes at årsregnskapet er fastsatt av kompetent organ.

Brønnøysundregistrene, 13.03.2025



Resultatregnskap

Beløp i: NOK	Note	2024	2023
RESULTATREGNSKAP			
Inntekter			
Salgsinntekt		604 789	181 613
Sum inntekter		604 789	181 613
Kostnader			
Varekostnad		0	85
Annen driftskostnad		47 676	39 964
Sum kostnader		47 676	40 049
Driftsresultat		557 113	141 563
Finansinntekter og finanskostnader			
Annen renteinntekt		22 568	0
Annen finansinntekt		0	5 592
Sum finansinntekter		22 568	5 592
Verdireduksjon av finansielle instrumenter vurdert til virkelig verdi		108 235	196 350
Annen rentekostnad		115 321	35 392
Sum finanskostnader		223 556	231 742
Netto finans		-200 989	-226 150
Resultat før skattekostnad		356 124	-84 587
Skattekostnad	1, 2	42 251	0
Årsresultat		313 873	-84 587
Overføringer og disponeringer			
Udekket tap	3	313 873	-84 587
Sum overføringer og disponeringer		313 873	-84 587



Balanse

Beløp i: NOK	Note	2024	2023
BALANSE - EIENDELER			
Anleggsmidler			
Immaterielle eiendeler			
Sum immaterielle eiendeler		0	0
Varige driftsmidler			
Sum varige driftsmidler		0	0
Finansielle anleggsmidler			
Investering i datterselskap	4	21 072	21 072
Investeringer i aksjer og andeler	4	15 489	15 489
Sum finansielle anleggsmidler		36 561	36 561
Sum anleggsmidler		36 561	36 561
Omløpsmidler			
Varer			
Fordringer			
Kundefordringer		122 868	0
Andre kortsiktige fordringer		0	296
Sum fordringer		122 868	296
Investeringer			
Markedsbaserte aksjer	5	212 000	286 650
Sum investeringer		212 000	286 650
Bankinnskudd, kontanter og lignende			
Bankinnskudd, kontanter og lignende		71 552	67 215
Sum bankinnskudd, kontanter og lignende		71 552	67 215
Sum omløpsmidler		406 420	354 161
SUM EIENDELER		442 980	390 722



Balanse

Beløp i: NOK	Note	2024	2023
BALANSE - EGENKAPITAL OG GJELD			
Egenkapital			
Innskutt egenkapital			
Aksjekapital	3	30 000	30 000
Annen innskutt egenkapital	3	-9 666	-9 666
Sum innskutt egenkapital		20 334	20 334
Opptjent egenkapital			
Udekket tap	3	1 414 495	1 728 368
Sum opptjent egenkapital		-1 414 495	-1 728 368
Sum egenkapital		-1 394 161	-1 708 034
Gjeld			
Langsiktig gjeld			
Sum avsetninger for forpliktelser		0	0
Annen langsiktig gjeld			
Gjeld til kredittinstitusjoner	6	615 317	621 347
Øvrig langsiktig gjeld	6, 7	1 151 440	1 453 514
Sum annen langsiktig gjeld		1 766 757	2 074 861
Sum langsiktig gjeld		1 766 757	2 074 861
Kortsiktig gjeld			
Leverandørgjeld		4 746	5 351
Betalbar skatt	1, 2	42 251	0
Skyldige offentlige avgifter		23 387	16 806
Annen kortsiktig gjeld		0	1 738
Sum kortsiktig gjeld		70 384	23 895
Sum gjeld		1 837 141	2 098 756
SUM EGENKAPITAL OG GJELD		442 980	390 722



Brønnøysundregistrene

ÅRSREGNSKAP FOR REGNSKAPSÅRET 2024 - GENERELL INFORMASJON

Journalnummer: 2025 330677

Enheten

Organisasjonsnummer: 814 945 782
Organisasjonsform: Aksjeselskap
Foretaksnavn: CONTAIN INVEST AS
Forretningsadresse: Grunnvikjå 6
4270 ÅKREHAMN

Regnskapsår

Årsregnskapets periode: 01.01.2024 - 31.12.2024

Konsern

Morselskap i konsern: Ja
Konsernregnskap lagt ved: Nei

Regnskapsregler

Regler for små foretak benyttet: Ja
Benyttet ved utarbeidelsen av
årsregnskapet til selskapet: Regnskapslovens alminnelige regler

Årsregnskapet fastsatt av kompetent organ

Bekreftet av representant for selskapet: Tor Petter Eriksen
Dato for fastsettelse av årsregnskapet: 10.03.2025

Revisjon

Selskapet har besluttet at årsregnskapet
ikke skal revideres: Ja
Årsregnskapet er utarbeidet av ekstern
autorisert regnskapsfører: Ja
Ekstern autorisert regnskapsfører har i
løpet av regnskapsåret bistått ved den
løpende regnskapsføringen eller utført
andre tjenester for selskapet enn å
utarbeide årsregnskapet: Ja

Grunnlag for avgivelse

År 2024: Årsregnskap er elektronisk innlevert.
År 2023: Tall er hentet fra elektronisk innlevert årsregnskap fra 2024.

Det er ikke krav til at årsregnskapet m.v. som sendes til Regnskapsregisteret er undertegnet. Kontrollen på at dette er utført ligger hos revisor/enhetens øverste organ. Sikkerheten ivaretas ved at innsender har rolle/rettighet for innsending av årsregnskapet via Altinn, og ved at det bekreftes at årsregnskapet er fastsatt av kompetent organ.

Brønnøysundregistrene, 12.03.2025

Brønnøysundregistrene
Postadresse: Postboks 900, 8910 Brønnøysund
Telefon: 75 00 75 00
E-post: firmapost@brreg.no Internett: www.brreg.no
Organisasjonsnummer: 974 760 673



Organisasjonsnr: 814 945 782
CONTAIN INVEST AS

RESULTATREGNSKAP

Beløp i: NOK	Note	2024	2023
RESULTATREGNSKAP			
Inntekter			
Salgsinntekt		604 789	181 613
Sum inntekter		604 789	181 613
Kostnader			
Varekostnad		0	85
Annen driftskostnad		47 676	39 964
Sum kostnader		47 676	40 049
Driftsresultat		557 113	141 563
Finansinntekter og finanskostnader			
Annen renteinntekt		22 568	0
Annen finansinntekt		0	5 592
Sum finansinntekter		22 568	5 592
Verdireduksjon av finansielle instrumenter vurdert til virkelig verdi		108 235	196 350
Annen rentekostnad		115 321	35 392
Sum finanskostnader		223 556	231 742
Netto finans		-200 989	-226 150
Resultat før skattekostnad		356 124	-84 587
Skattekostnad	1, 2	42 251	0
Årsresultat		313 873	-84 587
Overføringer og disponeringer			
Udekket tap	3	313 873	-84 587
Sum overføringer og disponeringer		313 873	-84 587



Organisasjonsnr: 814 945 782
CONTAIN INVEST AS

BALANSE

Beløp i: NOK	Note	2024	2023
BALANSE - EIENDELER			
Anleggsmidler			
Immaterielle eiendeler			
Sum immaterielle eiendeler		0	0
Varige driftsmidler			
Sum varige driftsmidler		0	0
Finansielle anleggsmidler			
Investering i datterselskap	4	21 072	21 072
Investeringer i aksjer og andeler	4	15 489	15 489
Sum finansielle anleggsmidler		36 561	36 561
Sum anleggsmidler		36 561	36 561
Omløpsmidler			
Varer			
Fordringer			
Kundefordringer		122 868	0
Andre kortsiktige fordringer		0	296
Sum fordringer		122 868	296
Investeringer			
Markedsbaserte aksjer	5	212 000	286 650
Sum investeringer		212 000	286 650
Bankinnskudd, kontanter og lignende			
Bankinnskudd, kontanter og lignende		71 552	67 215
Sum bankinnskudd, kontanter og lignende		71 552	67 215
Sum omløpsmidler		406 420	354 161
SUM EIENDELER		442 980	390 722
BALANSE - EGENKAPITAL OG GJELD			
Egenkapital			
Innskutt egenkapital			
Aksjekapital	3	30 000	30 000
Annen innskutt egenkapital	3	-9 666	-9 666



Sum innskutt egenkapital		20 334	20 334
Opptjent egenkapital			
Udekket tap	3	1 414 495	1 728 368
Sum opptjent egenkapital		-1 414 495	-1 728 368
Sum egenkapital		-1 394 161	-1 708 034
Gjeld			
Langsiktig gjeld			
Sum avsetninger for forpliktelser		0	0
Annen langsiktig gjeld			
Gjeld til			
kredittinstitusjoner	6	615 317	621 347
Øvrig langsiktig gjeld	6, 7	1 151 440	1 453 514
Sum annen langsiktig gjeld		1 766 757	2 074 861
Sum langsiktig gjeld		1 766 757	2 074 861
Kortsiktig gjeld			
Leverandørgjeld		4 746	5 351
Betalbar skatt	1, 2	42 251	0
Skyldige offentlige avgifter		23 387	16 806
Annen kortsiktig gjeld		0	1 738
Sum kortsiktig gjeld		70 384	23 895
Sum gjeld		1 837 141	2 098 756
SUM EGENKAPITAL OG GJELD		442 980	390 722



Organisasjonsnr: 814 945 782
CONTAIN INVEST AS

NOTEOPPLYSNINGER - SELSKAP - alle poster oppgitt i hele tall

Note

Regnskapsprinsipper

Årsregnskapet er satt opp i samsvar med regnskapsloven og god regnskapsskikk for små foretak. Salgsinntekter Inntektsføring ved salg av varer skjer på leveringstidspunktet. Tjenester inntektsføres etter hvert som de leveres. Klassifisering og vurdering av balanseposter Anleggsmidler er eiendeler bestemt til varig eie eller bruk. Eiendeler som er knyttet til varekretsløpet er klassifisert som omløpsmidler. Fordringer klassifiseres som omløpsmidler hvis de forfaller til betaling innen ett år etter transaksjonsdagen. Tilsvarende klassifiseres gjeld som kortsiktig hvis gjelden forfaller til betaling innen ett år. Langsiktig gjeld er gjeld som forfaller senere enn ett år etter transaksjonsdagen. Første års avdrag på langsiktige fordringer og langsiktig gjeld klassifiseres likevel ikke som omløpsmiddel og kortsiktig gjeld. Omløpsmidler vurderes til laveste av anskaffelseskost og virkelig verdi. Kortsiktig gjeld balanseføres til nominelt beløp på etableringstidspunktet. Anleggsmidler vurderes til anskaffelseskost. Varige anleggsmidler avskrives etter en fornuftig avskrivningsplan. Anleggsmidlene nedskrives til virkelig verdi ved verdifall som ikke forventes å være forbigående. Langsiktig gjeld med unntak av andre avsetninger balanseføres til nominelt beløp på etableringstidspunktet. Finansielle instrumenter og varederivater Finansielle instrumenter, herunder aksjer og obligasjoner, som - er klassifisert som omløpsmidler, - inngår i en handelsportefølje med henblikk på videresalg, - omsettes på børs, autorisert markedsplass eller tilsvarende regulert marked i utlandet, og - har god eierspredning og likviditet er vurdert til laveste av anskaffelseskost og virkelig verdi på balansedagen. Fordringer Kundefordringer og andre fordringer er oppført i balansen til pålydende etter fradrag for avsetning til forventet tap. Avsetning til tap gjøres på grunnlag av individuelle vurderinger av de enkelte fordringene. Skatt Skattekostnaden i resultatregnskapet omfatter periodens betalbare skatt som blir utlignet og forfaller til betaling i neste regnskapsår i tillegg til endring i utsatt skatt. Utsatt skatt er beregnet med skattesatsen ved utgangen av regnskapsåret (22 %) på grunnlag av skattereduserende og skatteøkende midlertidige forskjeller som eksisterer mellom regnskapsmessige og skattemessige verdier. I beregningen er det også medtatt skattemessig framførbart underskudd ved regnskapsårets utgang. Skatteøkende og skattereduserende midlertidige forskjeller som reverserer eller kan reversere i samme periode er utlignet og nettoført. Selskapet har ikke endret regnskapsprinsipp fra 2023 til 2024.

Note

Antall årsverk i regnskapsåret
0.00

<u>Sum</u>	<u>Beløp</u>
<u>Balanseført verdi 31.12.</u>	<u>Varige driftsmidler Immaterielle eiend.</u>



Konsernregnskap

Morselskapet sitt navn

Forretningskontor for morselskapet

Begrunnelse for at datterselskap er utelatt fra konsolideringen

<u>Samlet beløp - tilknyttet selskap</u>	<u>Årets</u>	<u>Fjorårets</u>
--	--------------	------------------

<u>Samlet beløp - foretak i samme konsern</u>	<u>Årets</u>	<u>Fjorårets</u>
---	--------------	------------------

<u>Samlet beløp - foretak i samme konsern</u>	<u>Årets</u>	<u>Fjorårets</u>
---	--------------	------------------

<u>Samlet beløp - felles kontrollert virksomhet</u>	<u>Årets</u>	<u>Fjorårets</u>
---	--------------	------------------

<u>Pantstillelse</u>	<u>Beløp</u>
----------------------	--------------

<u>Beholdning av egne aksjer</u>	<u>Antall</u>	<u>Pålydende</u>	<u>Andel av aksjek.</u>
----------------------------------	---------------	------------------	-------------------------

Note

6

Gjeld

Gjeld som forfaller til betaling mer enn fem år etter regnskapsårets slutt

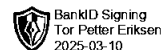
Gjeld sikret ved pant eller lignende sikkerhet i eiendeler
621347.00

Balanseført verdi av de pantsatte eiendeler
248561.00

Summen av garantiforpliktelser som ikke er regnskapsført

Garantiforpliktelser som er sikret ved pant

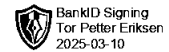
Mer om gjeld



Årsregnskap for
CONTAIN INVEST AS
814945782
Regnskapsår
01.01.2024 - 31.12.2024



CONTAIN INVEST AS
814 945 782



Resultatregnskap

	Note	2024	2023
Driftsinntekter			
Salgsinntekt		604 789	181 613
Sum driftsinntekter		604 789	181 613
Driftskostnader			
Varekostnad		0	-85
Annen driftskostnad		-47 676	-39 964
Sum driftskostnader		-47 676	-40 049
Driftsresultat		557 113	141 563
Finansinntekter			
Annen renteinntekt		22 568	0
Annen finansinntekt		0	5 592
Sum finansinntekter		22 568	5 592
Finanskostnader			
Verdireduksjon av finansielle instrumenter vurdert til virkelig verdi		-108 235	-196 350
Annen rentekostnad		-115 321	-35 392
Sum finanskostnader		-223 556	-231 742
Netto finans		-200 989	-226 150
Resultat før skattekostnad		356 124	-84 587
Skattekostnad	1, 2	-42 251	0
Årsresultat		313 873	-84 587
Overføringer			
Udekket tap	3	313 873	-84 587
Sum overføringer		313 873	-84 587



CONTAIN INVEST AS
814 945 782

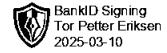


Balanse

	Note	31.12.2024	31.12.2023
EIENDELER			
Anleggsmidler			
Finansielle anleggsmidler			
Investering i datterselskap	4	21 072	21 072
Investeringer i aksjer og andeler	4	15 489	15 489
Sum finansielle anleggsmidler		36 561	36 561
Sum anleggsmidler		36 561	36 561
Omløpsmidler			
Fordringer			
Kundefordringer		122 868	0
Andre kortsiktige fordringer		0	296
Sum fordringer		122 868	296
Investeringer			
Markedsbaserte aksjer	5	212 000	286 650
Sum investeringer		212 000	286 650
Bankinnskudd, kontanter og lignende			
Bankinnskudd, kontanter og lignende		71 552	67 215
Sum bankinnskudd, kontanter og lignende		71 552	67 215
Sum omløpsmidler		406 420	354 161
SUM EIENDELER		442 980	390 722



CONTAIN INVEST AS
814 945 782



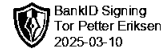
Balanse

	Note	31.12.2024	31.12.2023
EGENKAPITAL OG GJELD			
Egenkapital			
Innskutt egenkapital			
Aksjekapital	3	30 000	30 000
Annen innskutt egenkapital	3	-9 666	-9 666
Sum innskutt egenkapital		20 334	20 334
Opptjent egenkapital			
Udekket tap	3	-1 414 495	-1 728 368
Sum opptjent egenkapital		-1 414 495	-1 728 368
Sum egenkapital		-1 394 161	-1 708 034
Gjeld			
Annen langsiktig gjeld			
Gjeld til kredittinstitusjoner	6	615 317	621 347
Øvrig langsiktig gjeld	6, 7	1 151 440	1 453 514
Sum annen langsiktig gjeld		1 766 757	2 074 861
Kortsiktig gjeld			
Leverandørgjeld		4 746	5 351
Betalbar skatt	1, 2	42 251	0
Skyldige offentlige avgifter		23 387	16 806
Annen kortsiktig gjeld		0	1 738
Sum kortsiktig gjeld		70 384	23 895
Sum gjeld		1 837 141	2 098 756
SUM EGENKAPITAL OG GJELD		442 980	390 722

Tor Petter Eriksen
styrets leder / daglig leder



CONTAIN INVEST AS
814 945 782



Noter

Regnskapsprinsipper

Årsregnskapet er satt opp i samsvar med regnskapsloven og god regnskapsskikk for små foretak.

Salgsinntekter

Inntektsføring ved salg av varer skjer på leveringstidspunktet. Tjenester inntektsføres etter hvert som de leveres.

Klassifisering og vurdering av balanseposter

Anleggsmidler er eiendeler bestemt til varig eie eller bruk. Eiendeler som er knyttet til varekretsløpet er klassifisert som omløpsmidler. Fordringer klassifiseres som omløpsmidler hvis de forfaller til betaling innen ett år etter transaksjonsdagen. Tilsvarende klassifiseres gjeld som kortsiktig hvis gjelden forfaller til betaling innen ett år. Langsiktig gjeld er gjeld som forfaller senere enn ett år etter transaksjonsdagen. Første års avdrag på langsiktige fordringer og langsiktig gjeld klassifiseres likevel ikke som omløpsmiddel og kortsiktig gjeld.

Omløpsmidler vurderes til laveste av anskaffelseskost og virkelig verdi. Kortsiktig gjeld balanseføres til nominelt beløp på etableringstidspunktet. Anleggsmidler vurderes til anskaffelseskost. Varige anleggsmidler avskrives etter en fornuftig avskrivningsplan. Anleggsmidlene nedskrives til virkelig verdi ved verdifall som ikke forventes å være forbigående. Langsiktig gjeld med unntak av andre avsetninger balanseføres til nominelt beløp på etableringstidspunktet.

Finansielle instrumenter og varederivater

Finansielle instrumenter, herunder aksjer og obligasjoner, som

- er klassifisert som omløpsmidler,
- inngår i en handelsportefølje med henblikk på videresalg,
- omsettes på børs, autorisert markedsplass eller tilsvarende regulert marked i utlandet, og
- har god eierspredning og likviditet

er vurdert til laveste av anskaffelseskost og virkelig verdi på balansedagen.

Fordringer

Kundefordringer og andre fordringer er oppført i balansen til pålydende etter fradrag for avsetning til forventet tap. Avsetning til tap gjøres på grunnlag av individuelle vurderinger av de enkelte fordringene.

Skatt

Skattekostnaden i resultatregnskapet omfatter periodens betalbare skatt som blir utlignet og forfaller til betaling i neste regnskapsår i tillegg til endring i utsatt skatt. Utsatt skatt er beregnet med skattesatsen ved utgangen av regnskapsåret (22 %) på grunnlag av skattereduserende og skatteøkende midlertidige forskjeller som eksisterer mellom regnskapsmessige og skattemessige verdier. I beregningen er det også medtatt skattemessig framførbart underskudd ved regnskapsårets utgang. Skatteøkende og skattereduserende midlertidige forskjeller som reverserer eller kan reversere i samme periode er utlignet og nettoført.

Selskapet har ikke endret regnskapsprinsipp fra 2023 til 2024.



CONTAIN INVEST AS
814 945 782



Antall årsverk

Selskapet har ikke hatt ansatte i løpet av regnskapsåret.

Note 1 - Spesifisering av skatt

Skattekostnad	2024	2023
Betalbar skatt på alminnelig inntekt	42 251	0
Skattekostnad	42 251	0
Skattepliktig inntekt		
Resultat før skatt	356 124	-84 587
Permanente forskjeller	108 235	192 276
+/- Endring i midlertidige forskjeller	0	-380 000
- Anvendelse av fremførbart underskudd	-272 311	0
Skattepliktig inntekt	192 048	-272 311
Betalbar skatt i balansen		
Betalbar skatt på årets resultat	42 251	0
Betalbar skatt i balansen	42 251	0

Note 2 - Midlertidige forskjeller - utsatt skatt/skattefordel

Utsatt skatt/utsatt skattefordel i balansen avsettes på grunnlag av forskjeller mellom regnskapsmessige og skattemessige verdier i henhold til norsk regnskapsstandard for skatt.

Midlertidige skatteøkende og skattereduserende forskjeller som kan utlignes er nettoført.

Midlertidige forskjeller knyttet til:	01.01.2024	31.12.2024	Endring
Fremførbart underskudd	-272 311	0	-272 311
Netto forskjeller	-272 311	0	-272 311
Skattereduserende forskjeller som ikke kan utlignes	272 311	0	272 311
Sum midlertidige forskjeller som påvirker betalbar skatt	0	0	0
Utsatt skatt 31.12.2024 basert på 22 %	0	0	0

Note 3 - Egenkapital

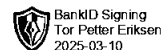
	Aksjekapital	Annen innsk. EK	Udekket tap	Sum
Egenkapital 31.12.2023	30 000	-9 666	-1 728 368	-1 708 034
Årsresultat	0	0	313 873	313 873
Egenkapital 31.12.2024	30 000	-9 666	-1 414 495	-1 394 161

Mer om egenkapital

Hele egenkapitalen er tapt. Aksjonær har lånt selskapet penger som dekker deler av den tapte egenkapitalen. Selskapet vurderer løpende behov for tilførsel av kapital. Det er også for 2025 forventet en del mer inntekter som vil bedre egenkapitalen. Styret vurderer dermed at det ikke foreligger noko risiko for andre kreditorer. Forutsetning for fortsatt drift anses således å være tilstede og årsregnskapet er utarbeidet under denne forutsetningen.



CONTAIN INVEST AS
814 945 782



Note 4 - Investeringer i datterselskaper

Selskapet kommer inn under reglene om små selskaper, definert i regnskapslovens §1-6, og har med hjemmel i regnskapslovens §3-2, 3. ledd unnlatt å utarbeide konsernregnskap.

Datterselskapene, de tilknyttede selskapene og de felles kontrollerte virksomhetene er ikke bokført i regnskapet etter egenkapitalmetoden, men etter kostmetoden.

Selskapet har følgende datterselskaper

Datterselskap:	Eierandel %	Stemmerett %	Årsresultat	EK 31.12.
Norsepure AS	52,7	52,7	- 1 209 434	- 78 386

Selskapet eig også aksjer i andre selskaper. Dette er bokført til kostpris kr 15.489,-

Note 5 - Markedsbaserte aksjer

Markedsbaserte aksjer er vurdert til laveste av anskaffelseskost og virkelig verdi etter regnskapsloven § 5-2 :

	Anskaffelseskost	Formuesverdi
Aksjer	1 023 396	212 000

Note 6 - Gjeld og garantiforpliktelser

	Beløp
Del av gjelden som forfaller til betaling mer enn fem år etter regnskapsårets slutt	0
Gjeld som er sikret ved pant eller lignende sikkerhet i eiendeler	621 347
Balanseført verdi av pantsatte eiendeler	248 561
Summen av garantiforpliktelser som ikke er regnskapsført	0

Note 7 - Øvrig langsiktig gjeld

Selskapet har 31.12 gjeld til aksjonær med kr 1.151.440,-.