



ÅRSREGNSKAPET FOR REGNSKAPSÅRET 2024 - GENERELL INFORMASJON

Enheten

Organisasjonsnummer: 952 913 646
Organisasjonsform: Aksjeselskap
Foretaksnavn: RANA INDUSTRI TERMINAL AS
Forretningsadresse: Terminalveien 11
8624 MO I RANA

Regnskapsår

Årsregnskapets periode: 01.01.2024 - 31.12.2024

Konsern

Morselskap i konsern: Nei

Regnskapsregler

Regler for små foretak benyttet: Ja
Benyttet ved utarbeidelsen av årsregnskapet til selskapet: Regnskapslovens alminnelige regler

Årsregnskapet fastsatt av kompetent organ

Bekreftet av representant for selskapet: Alf Øverli
Dato for fastsettelse av årsregnskapet: 06.05.2025

Grunnlag for avgivelse

År 2024: Årsregnskapet er elektronisk innlevert
År 2023: Tall er hentet fra elektronisk innlevert årsregnskap fra 2024

Det er ikke krav til at årsregnskapet m.v. som sendes til Regnskapsregisteret er undertegnet. Kontrollen på at dette er utført ligger hos revisor/enhetens øverste organ. Sikkerheten ivaretas ved at innsender har rolle/rettighet for innsending av årsregnskapet via Altinn, og ved at det bekreftes at årsregnskapet er fastsatt av kompetent organ.

Brønnøysundregistrene, 28.05.2025



Resultatregnskap

Beløp i: NOK	Note	2024	2023
RESULTATREGNSKAP			
Inntekter			
Salgsinntekt		88 037 523	81 664 116
Annen driftsinntekt		176 983	
Sum inntekter	2	88 214 506	81 664 116
Kostnader			
Lønnskostnad	3, 4	43 101 662	43 144 117
Avskrivning	5	8 804 842	8 365 407
Annen driftskostnad	3	29 754 051	26 279 613
Sum kostnader		81 660 554	77 789 137
Driftsresultat		6 553 952	3 874 979
Finansinntekter og finanskostnader			
Annen finansinntekt		545 217	405 417
Sum finansinntekter		545 217	405 417
Annen rentekostnad		2 175 904	2 241 481
Annen finanskostnad		13 029	23 743
Sum finanskostnader		2 188 933	2 265 224
Netto finans		-1 643 716	-1 859 807
Resultat før skattekostnad		4 910 236	2 015 172
Skattekostnad på resultat	6	1 085 695	452 631
Årsresultat		3 824 541	1 562 541
Årsresultat etter minoritetsinteresser		3 824 541	1 562 541
Totalresultat		3 824 541	1 562 541
Overføringer og disponeringer			
Ordinært utbytte	7		
Konsernbidrag	7		



Resultatregnskap

Beløp i: NOK	Note	2024	2023
Overført til / fra annen egenkapital	7	3 824 541	1 562 541
Sum overføringer og disponeringer		3 824 541	1 562 541



Balanse

Beløp i: NOK	Note	2024	2023
BALANSE - EIENDELER			
Anleggsmidler			
Immaterielle eiendeler			
Utsatt skattefordel	6		
Varige driftsmidler			
Bygninger og annen fast eiendom		1 372 458	34 097
Maskiner og anlegg		53 420 128	56 304 501
Driftsløsøre, inventar, verktøy, kontormaskiner o.l.		863 176	911 313
Sum varige driftsmidler	5, 8	55 655 761	57 249 912
Finansielle anleggsmidler			
Lån til foretak i samme konsern	4		
Investeringer i aksjer og andeler		20 800	20 800
Sum finansielle anleggsmidler		20 800	20 800
Sum anleggsmidler		55 676 561	57 270 712
Omløpsmidler			
Varer			
Sum varer	9	2 332 602	2 852 723
Fordringer			
Kundefordringer	8	11 146 726	11 786 554
Fordringer konsern	10	11 688 803	8 115 775
Andre kortsiktige fordringer		3 214 484	1 331 482
Sum fordringer		26 050 013	21 233 812
Bankinnskudd, kontanter og lignende			
Bankinnskudd, kontanter o.l.	8, 10, 11	1 892 989	1 869 450
Sum bankinnskudd, kontanter og lignende		1 892 989	1 869 450
Sum omløpsmidler		30 275 604	25 955 985
SUM EIENDELER		85 952 165	83 226 697



Balanse

Beløp i: NOK	Note	2024	2023
BALANSE - EGENKAPITAL OG GJELD			
Egenkapital			
Innskutt egenkapital			
Aksjekapital (9 700 aksjer á kr 1 000)	7, 12	9 700 000	9 700 000
Sum innskutt egenkapital		9 700 000	9 700 000
Opptjent egenkapital			
Annen egenkapital	7	26 370 213	22 545 672
Sum opptjent egenkapital		26 370 213	22 545 672
Sum egenkapital	7	36 070 213	32 245 672
Gjeld			
Langsiktig gjeld			
Utsatt skatt	6	2 108 080	1 989 236
Sum avsetninger for forpliktelser		2 108 080	1 989 236
Annen langsiktig gjeld			
Gjeld til kredittinstitusjoner	8	32 816 153	36 075 567
Øvrig langsiktig gjeld	10		
Sum annen langsiktig gjeld		32 816 153	36 075 567
Sum langsiktig gjeld		34 924 233	38 064 803
Kortsiktig gjeld			
Leverandørgjeld		4 321 266	2 594 099
Betalbar skatt	6	966 851	244 238
Skyldige offentlige avgifter		4 588 284	4 574 642
Kortsiktig konserngjeld	10	547 962	438 641
Annen kortsiktig gjeld		4 533 356	5 064 603
Sum kortsiktig gjeld		14 957 719	12 916 223
Sum gjeld		49 881 952	50 981 026
SUM EGENKAPITAL OG GJELD		85 952 165	83 226 697



Brønnøysundregistrene

ÅRSREGNSKAP FOR REGNSKAPSÅRET 2024 - GENERELL INFORMASJON

Journalnummer: 2025 429421

Enheten

Organisasjonsnummer: 952 913 646
Organisasjonsform: Aksjeselskap
Foretaksnavn: RANA INDUSTRI TERMINAL AS
Forretningsadresse: Terminalveien 11
8624 MO I RANA

Regnskapsår

Årsregnskapets periode: 01.01.2024 - 31.12.2024

Konsern

Morselskap i konsern: Nei

Regnskapsregler

Regler for små foretak benyttet: Ja
Benyttet ved utarbeidelsen av
årsregnskapet til selskapet: Regnskapslovens alminnelige regler

Årsregnskapet fastsatt av kompetent organ

Bekreftet av representant for selskapet: Alf Øverli
Dato for fastsettelse av årsregnskapet: 06.05.2025

Grunnlag for avgivelse

År 2024: Årsregnskap er elektronisk innlevert.
År 2023: Tall er hentet fra elektronisk innlevert årsregnskap fra 2024.

Det er ikke krav til at årsregnskapet m.v. som sendes til Regnskapsregisteret er undertegnet. Kontrollen på at dette er utført ligger hos revisor/enhetens øverste organ. Sikkerheten ivaretas ved at innsender har rolle/rettighet for innsending av årsregnskapet via Altinn, og ved at det bekreftes at årsregnskapet er fastsatt av kompetent organ.

Brønnøysundregistrene, 27.05.2025



Organisasjonsnr: 952 913 646
RANA INDUSTRI TERMINAL AS

RESULTATREGNSKAP

Beløp i: NOK	Note	2024	2023
RESULTATREGNSKAP			
Inntekter			
Salgsinntekt		88 037 523	81 664 116
Annen driftsinntekt		176 983	
Sum inntekter	2	88 214 506	81 664 116
Kostnader			
Lønnskostnad	3, 4	43 101 662	43 144 117
Avskrivning	5	8 804 842	8 365 407
Annen driftskostnad	3	29 754 051	26 279 613
Sum kostnader		81 660 554	77 789 137
Driftsresultat		6 553 952	3 874 979
Finansinntekter og finanskostnader			
Annen finansinntekt		545 217	405 417
Sum finansinntekter		545 217	405 417
Annen rentekostnad		2 175 904	2 241 481
Annen finanskostnad		13 029	23 743
Sum finanskostnader		2 188 933	2 265 224
Netto finans		-1 643 716	-1 859 807
Resultat før skattekostnad		4 910 236	2 015 172
Skattekostnad på resultat	6	1 085 695	452 631
Årsresultat		3 824 541	1 562 541
Årsresultat etter minoritetsinteresser		3 824 541	1 562 541
Totalresultat		3 824 541	1 562 541
Overføringer og disponeringer			
Ordinært utbytte	7		
Konsernbidrag	7		
Overført til / fra annen egenkapital	7	3 824 541	1 562 541
Sum overføringer og disponeringer		3 824 541	1 562 541



Organisasjonsnr: 952 913 646
RANA INDUSTRI TERMINAL AS

BALANSE

Beløp i: NOK	Note	2024	2023
BALANSE - EIENDELER			
Anleggsmidler			
Immaterielle eiendeler			
Utsatt skattefordel	6		
Varige driftsmidler			
Bygninger og annen fast eiendom		1 372 458	34 097
Maskiner og anlegg		53 420 128	56 304 501
Driftsløsøre, inventar, verktøy, kontormaskiner o. l.		863 176	911 313
Sum varige driftsmidler	5, 8	55 655 761	57 249 912
Finansielle anleggsmidler			
Lån til foretak i samme konsern	4		
Investeringer i aksjer og andeler		20 800	20 800
Sum finansielle anleggsmidler		20 800	20 800
Sum anleggsmidler		55 676 561	57 270 712
Omløpsmidler			
Varer			
Sum varer	9	2 332 602	2 852 723
Fordringer			
Kundefordringer	8	11 146 726	11 786 554
Fordringer konsern	10	11 688 803	8 115 775
Andre kortsiktige fordringer		3 214 484	1 331 482
Sum fordringer		26 050 013	21 233 812
Bankinnskudd, kontanter og lignende			
Bankinnskudd, kontanter o. l.	8, 10, 11	1 892 989	1 869 450
Sum bankinnskudd, kontanter og lignende		1 892 989	1 869 450
Sum omløpsmidler		30 275 604	25 955 985
SUM EIENDELER		85 952 165	83 226 697
BALANSE - EGENKAPITAL OG GJELD			



Egenkapital			
Innskutt egenkapital			
Aksjekapital (9 700 aksjer á kr 1 000)	7, 12	9 700 000	9 700 000
Sum innskutt egenkapital		9 700 000	9 700 000
Opptjent egenkapital			
Annen egenkapital	7	26 370 213	22 545 672
Sum opptjent egenkapital		26 370 213	22 545 672
Sum egenkapital	7	36 070 213	32 245 672
Gjeld			
Langsiktig gjeld			
Utsatt skatt	6	2 108 080	1 989 236
Sum avsetninger for forpliktelseser		2 108 080	1 989 236
Annen langsiktig gjeld			
Gjeld til kredittinstitusjoner	8	32 816 153	36 075 567
Øvrig langsiktig gjeld	10		
Sum annen langsiktig gjeld		32 816 153	36 075 567
Sum langsiktig gjeld		34 924 233	38 064 803
Kortsiktig gjeld			
Leverandørgjeld		4 321 266	2 594 099
Betalbar skatt	6	966 851	244 238
Skyldige offentlige avgifter		4 588 284	4 574 642
Kortsiktig konserngjeld	10	547 962	438 641
Annen kortsiktig gjeld		4 533 356	5 064 603
Sum kortsiktig gjeld		14 957 719	12 916 223
Sum gjeld		49 881 952	50 981 026
SUM EGENKAPITAL OG GJELD		85 952 165	83 226 697



Organisasjonsnr: 952 913 646
RANA INDUSTRI TERMINAL AS

NOTEOPPLYSNINGER - SELSKAP - alle poster oppgitt i hele tall

Note

Antall årsverk i regnskapsåret
45.00

Sum Beløp

Balanseført verdi 31.12. Varige driftsmidler Immaterielle eiend.

Konsernregnskap

Morselskapet sitt navn

Forretningskontor for morselskapet

Begrunnelse for at datterselskap er utelatt fra konsolideringen

Samlet beløp - tilknyttet selskap Årets Fjorårets

Samlet beløp - foretak i samme konsern Årets Fjorårets

Samlet beløp - foretak i samme konsern Årets Fjorårets

Samlet beløp - felles kontrollert virksomhet Årets Fjorårets

Pantstillelse Beløp

Beholdning av egne aksjer Antall Pålydende Andel av aksjek.



Admincontrol

List of Signatures Page 1/1

20250506 Generalforsamling protokoll 2025.pdf

Name	Method	Signed at
Ugedal, Bjørn Einar	BANKID	2025-05-06 13:43 GMT+02
Øverli, Alf Andreas	BANKID	2025-05-06 10:08 GMT+02



This file is sealed with a digital signature. The seal is a guarantee for the authenticity of the document.
External reference: 5DBFE7DDCD5646BDBC07E5F3E10E5FC0



**PROTOKOLL FRA ORDINÆR GENERALFORSAMLING
I
RANA INDUSTRI TERMINAL AS**

Tid: 06.05.2025

Sted: Elektronisk avholdt generalforsamling

På generalforsamlingen deltok adm. dir. Bjørn E. Ugedal i Mo Industripark AS med 100 % av aksjene i RIT AS og daglig leder Alf A. Øverli i RIT AS. Generalforsamling ble avholdt elektronisk i henhold til Aksjeloven § 5-7.

1. Årsberetning, resultatregnskap og balanse for 2024 og revisors beretning ble gjennomgått.

Det fremlagte årsregnskapet godkjennes som selskapets regnskap for regnskapsåret 2024.

Årsresultatet ble iht. styrets forslag vedtatt disponert som følger:

Årsresultat etter skatt	kr 3 824 541
Avsatt til utbytte	kr 0
Overført til annen egenkapital	kr 3 824 541
Totalt disponert	kr 3 824 541

2. Fastsettelse av godtgjørelse til styrets medlemmer.

Følgende godtgjørelse for styrets medlemmer ble fastlagt:

Styrets leder	kr 62 500 pr år
Styrets nestleder	kr 52 500 pr år
Styremedlemmer	kr 42 500 pr år
Varamedlemmer	kr 4 250 pr møte

Godtgjørelse gjelder ikke interne styremedlemmer og styremedlemmer ansatt i Mo Industripark AS.

3. Godkjennelse av revisors honorar.
Honorar til revisjonsselskapet Helgeland Revisjon AS på kr 78 000 for 2024 ble godkjent.





4. Valg til styret.

Følgende ble valgt for to år (2025 - 27):

Nestleder	Arne Westgård
Styremedlem	Halvard Meisfjord
Styremedlem	Anne-Grete Sellin
Styremedlem	Merete Karlsen
Varamedlem	Dag Storholm

Styret består etter dette av følgende av følgende representanter:

Tittel	Navn	Periode
Styreleder	Bjørn E. Ugedal	2024 - 2026
Nestleder	Arne Westgård	2025 - 2027
Styremedlem	Halvard Meisfjord	2025 - 2027
Styremedlem	Anne-Grete Sellin	2025 - 2027
Styremedlem	Merete Karlsen	2025 - 2027
Styremedlem (ans.)	Torben Michalsen	2024 - 2026
Styremedlem (ans.)	Torbjørn Skevik	2024 - 2026
Varamedlem	Dag Storholm	2025 - 2027
Varamedlem (ans.)	Lars Chr. Dahlberg	2024 - 2026

Mo i Rana, 06.05.2025

Bjørn E. Ugedal (sign)
Adm. dir.
Mo Industripark AS

Alf A. Øverli (sign)
Daglig leder
Rana Industriterminal AS



This file is sealed with a digital signature.
The seal is a guarantee for the authenticity
of the document.

Document ID:
5DBFE7DDCD5646BDBC07E5F3E10E5FC0



Admincontrol

List of Signatures Page 1/1

Årsregnskap 2024 m noter.pdf

Name	Method	Signed at
Ugedal, Bjørn Einar	BANKID	2025-03-18 15:45 GMT+01
Westgård, Arne	BANKID	2025-03-18 15:43 GMT+01
Meisfjord, Halvard	BANKID	2025-03-18 14:43 GMT+01
Storholm, Dag Olav	BANKID	2025-03-18 14:22 GMT+01
Øverli, Alf Andreas	BANKID	2025-03-18 14:10 GMT+01
Skevik, Torbjørn	BANKID	2025-03-24 06:24 GMT+01
Michalsen, Torben	BANKID	2025-03-24 06:15 GMT+01

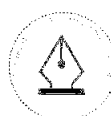


This file is sealed with a digital signature. The seal is a guarantee for the authenticity of the document.

External reference: 7585FAB3C9B84183BC09FA3E5D5F535F



Årsregnskap
for
Rana Industriterminal AS
2024



This file is sealed with a digital signature.
The seal is a guarantee for the authenticity
of the document.

Document ID:
7585FAB3C9B84183BC09FA3E5D5F535F

**Resultatregnskap 01.01. - 31.12.****Rana Industriterminal AS**

	Note	2024	2023
Salgsinntekt		88 037 523	81 664 116
Annen driftsinntekt		176 983	0
Sum driftsinntekt	2	88 214 506	81 664 116
Lønnskostnad	3, 4	43 101 662	43 144 117
Avskrivning	5	8 804 842	8 365 407
Annen driftskostnad	3	29 754 051	26 279 613
Sum driftskostnad		81 660 554	77 789 137
Driftsresultat		6 553 952	3 874 979
Annen finansinntekt		545 217	405 417
Annen rentekostnad		2 175 904	2 241 481
Annen finanskostnad		13 029	23 743
Resultat av finansposter		1 643 716	1 859 807
Ordinært resultat før skattekostnad		4 910 236	2 015 172
Skattekostnad på resultat	6	1 085 695	452 631
Resultat		3 824 541	1 562 541
Årsresultat		3 824 541	1 562 541
Opplysninger om:			
Overført til / fra annen egenkapital	7	3 824 541	1 562 541
Sum overført		3 824 541	1 562 541



This file is sealed with a digital signature.
The seal is a guarantee for the authenticity
of the document.

Document ID:
7585FAB3C9B84183BC09FA3E5D5F535F



Balanse pr. 31.12.

Rana Industriterminal AS

EIENDELER	Note	2024	2023
Anleggsmidler			
Immaterielle eiendeler			
Varige driftsmidler			
Bygninger og annen fast eiendom		1 372 458	34 097
Maskiner og anlegg		53 420 128	56 304 501
Driftsløsøre, inventar, verktøy, kontormaskiner o.l.		863 176	911 313
Sum varige driftsmidler	5, 8	55 655 761	57 249 912
Finansielle anleggsmidler			
Investeringer i aksjer og andeler		20 800	20 800
Sum finansielle anleggsmidler		20 800	20 800
Sum anleggsmidler		55 676 561	57 270 712
Omløpsmidler			
Reservedeler	9	2 332 602	2 852 723
Fordringer			
Kundefordringer	8	11 146 726	11 786 554
Fordringer konsern	10	11 688 803	8 115 775
Andre kortsiktige fordringer		3 214 484	1 331 482
Sum fordringer		26 050 013	21 233 812
Bankinnskudd, kontanter o.l.	8, 10, 11	1 892 989	1 869 450
Sum omløpsmidler		30 275 604	25 955 985
Sum eiendeler		85 952 165	83 226 697



This file is sealed with a digital signature.
The seal is a guarantee for the authenticity
of the document.

Document ID:
7585FAB3C9B84183BC09FA3E5D5F535F

**Balanse pr. 31.12.****Rana Industriterminal AS**

EGENKAPITAL OG GJELD	Note	2024	2023
Egenkapital			
Innskutt egenkapital			
Aksjekapital (9 700 aksjer á kr 1 000)	7, 12	9 700 000	9 700 000
Sum innskutt egenkapital		9 700 000	9 700 000
Opptjent egenkapital			
Annen egenkapital	7	26 370 213	22 545 672
Sum opptjent egenkapital		26 370 213	22 545 672
Sum egenkapital	7	36 070 213	32 245 672
Gjeld			
Avsetning for forpliktelser			
Utsatt skatt	6	2 108 080	1 989 236
Sum avsetning for forpliktelser		2 108 080	1 989 236
Annen langsiktig gjeld			
Gjeld til kredittinstitusjoner	8	32 816 153	36 075 567
Sum annen langsiktig gjeld		32 816 153	36 075 567
Kortsiktig gjeld			
Kortsiktig gjeld til konsernselskap	10	547 962	438 641
Leverandørgjeld		4 321 266	2 594 099
Betalbar skatt	6	966 851	244 238
Skyldige offentlige avgifter		4 588 284	4 574 642
Annen kortsiktig gjeld		4 533 356	5 064 603
Sum kortsiktig gjeld		14 957 719	12 916 223
Sum gjeld		49 881 952	50 981 026
Sum gjeld og egenkapital		85 952 165	83 226 697

Mo i Rana, 14.03.2025

Torben Michalsen
StyremedlemAlf Øverli
Daglig lederHalvard Meisfjord
StyremedlemBjørn Ugedal
StyrelederArne Westgård
StyremedlemDag Storholm
StyremedlemTorbjørn Skevik
Styremedlem

This file is sealed with a digital signature.
The seal is a guarantee for the authenticity
of the document.

Document ID:
7585FAB3C9B84183BC09FA3E5D5F535F



Regnskapsprinsipper

Årsregnskapet er satt opp i samsvar med regnskapsloven og NRS 8 - God regnskapsskikk for små foretak.

Valuta

Transaksjoner i utenlandsk valuta omregnes til kursen på transaksjonstidspunktet.

Driftsinntekter

Inntektsføring ved salg av varer skjer på leveringstidspunktet. Tjenester inntektsføres etter hvert som de leveres.

Skatt

Skattekostnaden i resultatregnskapet omfatter både periodens betalbare skatt og endring i utsatt skatt. Utsatt skatt er beregnet med 22 % på grunnlag av de midlertidige forskjeller som eksisterer mellom regnskapsmessige og skattemessige verdier, samt ligningsmessig underskudd til fremføring ved utgangen av regnskapsåret. Skatteøkende og skattereduserende midlertidige forskjeller som reverseres eller kan reverseres i samme periode er utlignet og nettoført. Netto utsatt skattefordel balanseføres i den grad det er sannsynlig at denne kan bli utnyttet.

Leasing

Det skilles mellom finansiell og operasjonell leasing. Driftsmidler finansiert ved finansiell leasing er regnskapsmessig klassifisert under varige driftsmidler. Motposten er medtatt som langsiktig gjeld. Leiebeløp fordeles mellom rentekostnad og avdrag på gjelden. Operasjonell leasing kostnadsføres som driftskostnad basert på fakturert leasingleie.

Klassifisering og vurdering av anleggsmidler

Anleggsmidler omfatter eiendeler bestemt til varig eie og bruk. Anleggsmidler er vurdert til anskaffelseskost, fratrukket avskrivninger og nedskrivninger. Langsiktig gjeld balanseføres til nominelt beløp på transaksjonstidspunktet.

Varige driftsmidler balanseføres og avskrives over driftsmidlets økonomiske levetid. Vesentlige driftsmidler som består av flere betydelige komponenter med ulik levetid er dekomponert med ulik avskrivningstid for de ulike komponentene. Direkte vedlikehold av driftsmidler kostnadsføres løpende under driftskostnader, mens påkostninger eller forbedringer tillegges driftsmidlets kostpris og avskrives i takt med driftsmidlet. Varige driftsmidler nedskrives til gjenvinnbart beløp ved verdifall som forventes ikke å være forbigående. Gjenvinnbart beløp er det høyeste av netto salgsverdi og verdi i bruk. Verdi i bruk er nåverdi av fremtidige kontantstrømmer knyttet til eiendelen. Nedskrivningen reverseres når grunnlaget for nedskrivningen ikke lenger er til stede.

Klassifisering og vurdering av omløpsmidler

Omløpsmidler og kortsiktig gjeld omfatter normalt poster som forfaller til betaling innen ett år etter balansedagen, samt poster som knytter seg til varekretsløpet. Omløpsmidler vurderes til laveste verdi av anskaffelseskost og virkelig verdi. Kortsiktig gjeld balanseføres til nominelt beløp på transaksjonstidspunktet.

Fordringer

Kundefordringer og andre fordringer oppføres til pålydende etter fradrag for avsetning til forventet tap. Avsetning til tap gjøres på grunnlag av en individuell vurdering av de enkelte fordringene. For øvrige kundefordringer utføres en spesifisert avsetning for å dekke forventet tap på krav.

Pensjoner - Innskuddsbasert ordning

Kostnaden til innskuddsbasert pensjonsordning tilsvarer periodens premie til forsikringsselskapet.



This file is sealed with a digital signature.
The seal is a guarantee for the authenticity
of the document.

Document ID:
7585FAB3C9B84183BC09FA3E5D5F535F



Note 1 - Andre balanseførte forpliktelser

Ingen andre forpliktelser i 2024

Note 2 - Driftsinntekter

Pr virksomhetsområde	2024	2023
Kaidrift	88 037 523	81 664 116
Annen driftsinntekt	176 983	0
Sum driftsinntekter	88 214 506	81 664 116

All omsetning skjer i Rana kommune.

Note 3

- Lønnskostnader, antall ansatte, godtgjørelser, lån til ansatte mm

Lønnskostnader	2024	2023
Lønninger	36 432 392	3 656 3471
Arbeidsgiveravgift	2 148 328	2 155 598
Pensjonskostnader	3 156 881	3 100 873
Andre ytelser	1 364 061	1 324 174
Sum	43 101 662	43 144 116

Gjennomsnittlig antall fast ansatte:	50	51
Lån til ansatte	15 000	11 000

Ytelser til ledende personer	Daglig leder	Styret
Lønn	1 464 210	
Pensjon	165 790	
Annen godtgjørelse	49 737	173 200
Sum	1 679 737	173 200

Revisjonshonorar er kostnadsført med kr 126 305 for 2024, eks. mva.

Note 4 Innskuddspensjon

Rana Industriterminal AS har innskuddsplaner som oppfyller kravene til obligatorisk tjenstepensjon. Innskuddsplanen omfatter alle ansatte som oppfyller kravene og utgjør 6 % av lønnen, i tillegg 18 % mellom 7,1 G og 12 G.

Pr. 31.12.2024 var det 55 medlemmer i ordningen.

Kostnadsført innskudd utgjorde NOK 2 448 863,- i 2024 og NOK 2 364 236,- i 2023.



This file is sealed with a digital signature.
The seal is a guarantee for the authenticity
of the document.

Document ID:
7585FAB3C9B84183BC09FA3E5D5F535F



Note 5 - Varige driftsmidler

(tall i 1 000 kr)

Varige driftsmidler	Tomter, bygninger fast eiendom	Maskiner og anlegg	Drifts-løse inventar og verktøy	Anlegg under utførelse	Leaset drifts-midler	Sum
Anskaffelseskost pr 01.01.2024	6 084	68 944	2 464	1 797	48 833	128 122
Tilgang driftsmidler	1 480	3 782	336		2 263	7 861
Avgang driftsmidler	-68	-102		-650		-820
Anskaffelseskost 31.12.2024	7 496	72 624	2 800	1 147	51 096	135 163
Akkumulert av- og nedskr. pr 31.12.2024	-6 123	-51 840	-2 030		-19 514	-79 507
Balanseført verdi pr 31.12.2024	1 373	20 784	770	1 147	31 582	55 656
Årets avskrivninger	-142	-3 585	-478		-4 600	-8 805



This file is sealed with a digital signature.
The seal is a guarantee for the authenticity
of the document.

Document ID:
7585FAB3C9B84183BC09FA3E5D5F535F



Note 6 Skatt

Årets skattekostnad	2024	2023
Resultatført skatt på ordinært resultat:		
Betalbar skatt	966 851	244 238
Endring i utsatt skatt	118 844	208 393
Skattekostnad ordinært resultat	1 085 695	452 631
Skattepliktig inntekt:		
Resultat før skatt	4 910 236	2 015 172
Permanente forskjeller	24 740	42 242
Endring i midlertidige forskjeller	-540 201	-947 242
Skattepliktig inntekt	4 394 775	1 110 171
Betalbar skatt i balansen:		
Betalbar skatt på årets resultat	966 851	244 238
Sum betalbar skatt i balansen	966 851	244 238

Skatteeffekten av midlertidige forskjeller som har gitt opphav til utsatt skatt og utsatte skattefordeler, spesifisert på typer av midlertidige forskjeller

	2024	2023	Endring
Varige driftsmidler	4 515 518	4 875 143	359 625
Balanseførte leieavtaler	5 066 665	4 166 839	-899 826
Sum	9 582 183	9 041 982	-540 201
Grunnlag for utsatt skatt	9 582 183	9 041 982	-540 201
Utsatt skatt (22 %)	2 108 080	1 989 236	-118 844

Note 7 - Egenkapital

	Aksjekapital	Annen egenkapital	Sum egenkapital
Pr. 31.12.2023	9 700 000	22 545 672	32 245 672
Endringer ført mot EK			
Pr 01.01.2024	9 700 000	22 545 672	32 245 672
Årets resultat		3 824 541	3 824 541
Avsatt til utbytte		0	0
Pr 31.12.2024	9 700 000	26 370 213	36 070 213



This file is sealed with a digital signature. The seal is a guarantee for the authenticity of the document.

Document ID:
7585FAB3C9B84183BC09FA3E5D5F535F



Note 8 - Pantstillelser og garantier

Pantesikret gjeld	2024	2023
Andel av konsernkassakreditt (fordring)	-11 688 803	-8 115 775
Annen pantesikret gjeld	32 816 153	36 075 567
Herav langsiktig gjeld med forfall senere enn 5 år	22 455 629	24 411 324

Sikret i panteobjekt med bokførte verdier:		
Bygninger og fast eiendom	1 372 458	34 097
Maskiner og anlegg	53 420 128	56 304 501
Driftsløsøre, inventar, verktøy	863 176	911 313
Kundefordringer	11 146 726	11 786 554
Sum	66 802 487	69 036 466

Et av selskapets bankkonto er tilsluttet en konsernkontoordning.

Alle selskaper som er tilsluttet konsernkontoordningen er solidarisk ansvarlig for konsernets samlede trekk i ordningen. Den totale kredittramme/garantiansvar utgjør kr 12 500 000.

Note 9 - Reservedeler

Selskapet har ikke varelager, omsetningen består av salg av tjenester og følgelig inngår det ikke varer i produksjonen. Aktiverte kostnader består av reservedeler.

	2024	2023
Reservedeler	2 332 602	2 852 723

Note 10 - Mellomværende med selskap i samme konsern

Fordringer	2024	2023
Kundefordringer	0	0
Sum	0	0

Gjeld	2024	2023
Leverandørgjeld	547 962	438 641
Sum	547 962	438 641

Konsernkontoordning	2024	2023
Fordring morselskap vedr. konsernkonto	11 688 803	8 115 775



This file is sealed with a digital signature.
The seal is a guarantee for the authenticity
of the document.

Document ID:
7585FAB3C9B84183BC09FA3E5D5F535F



Note 11 - Kontanter og bankinnskudd

	2024	2023
Kontanter	0	0
Skattetrekk (bundne midler)	1 892 989	1 869 450
Sum	1 892 989	1 869 450

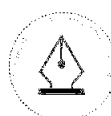
I tillegg kommer innskudd konsernkassakreditt:

Konsernkontoordning	2024	2023
Fordring konsern	11 688 803	8 115 775

Note 12 - Aksjekapital og aksjonærinformasjon

Aksjekapitalen består av:	Antall	Pålydende	Balansført
Aksjer	9 700	1 000	9 700 000
Som eies av:			
Mo Industripark AS 100 %	9 700	1 000	9 700 000
Sum	9 700	1 000	9 700 000

Ingen ansatte eier aksjer i selskapet eller i andre konsernselskap, alle aksjer har lik stemmerett og rettigheter.



This file is sealed with a digital signature.
The seal is a guarantee for the authenticity
of the document.

Document ID:
7585FAB3C9B84183BC09FA3E5D5F535F



Kontantstrømpstilling

Rana Industriterminal AS

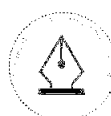
	2024	2023
Kontantstrømmer fra operasjonelle aktiviteter		
Resultat før skattekostnad	4 910 236	2 015 172
Tap/ gevinst ved salg av eiendeler		
Periodens betalte skatt	-244 238	-55 194
Tap/ gevinst ved salg av eiendeler		
Avskrivninger	8 804 842	8 365 407
Nedskrivning/reversering anleggsmidler		
Endring i varelager	520 121	-1 316 369
Endring i kundefordringer	639 829	-1 220 577
Endring i vareleverandørgjeld	1 727 166	-1 552 104
Endring i andre tidsavgrensingsposter	-2 400 607	1 170 779
Netto kontantstrøm fra operasjonelle aktiviteter	13 957 350	7 407 114
Kontantstrøm fra investeringsaktiviteter		
Innbetalinger ved salg av varige driftsmidler		0
Utbetalinger ved kjøp av varige driftsmidler	-7 210 691	-3 663 105
Utbetalinger ved kjøp av aksjer, obligas. / konsernbidrag til DS	0	0
Netto kontantstrøm fra investeringsaktiviteter	-7 210 691	-3 663 105
Kontantstrømmer fra finansieringsaktiviteter		
Innbetalinger gjeld konsernselskaper	109 321	178 113
Innbetalinger ved opptak av annen gjeld (korts./langs.)		
Utbetalinger ved nedbetaling av annen gjeld (korts./langs.)	-3 259 414	-4 512 327
Utbetalinger av utbytte	0	0
Netto kontantstrømmer fra finansieringsaktiviteter	-3 150 093	-4 334 214
Netto kontantstrøm for perioden	3 596 566	-590 205
Kontanter og kontantekvivalenter ved periodens begynnelse	9 985 225	10 575 430
Kontanter og kontantekvivalenter ved periodens slutt	13 581 792	9 985 225
Denne består av:		
Bankinnskudd m.v.	1 892 969	1 869 450
Mellomværende konsernkonto ordning	11 688 803	8 115 775
	13 581 792	9 985 225
Konsernkassakreditt utgjør i tillegg	12 500 000	12 500 000

04.03.2025/09:58



This file is sealed with a digital signature.
The seal is a guarantee for the authenticity
of the document.

Document ID:
7585FAB3C9B84183BC09FA3E5D5F535F



This file is sealed with a digital signature.
The seal is a guarantee for the authenticity
of the document.

Document ID:
7585FAB3C9B84183BC09FA3E5D5F535F



Til generalforsamlingen i Rana Industriterminal AS

Uavhengig revisors beretning

Konklusjon

Vi har revidert årsregnskapet for Rana Industriterminal AS som viser et overskudd på kr 3 824 541. Årsregnskapet består av balanse per 31. desember 2024, resultatregnskap for regnskapsåret avsluttet per denne datoen og noter til årsregnskapet, herunder et sammendrag av viktige regnskapsprinsipper.

Etter vår mening

- oppfyller årsregnskapet gjeldende lovkrav, og
- gir årsregnskapet et rettviseende bilde av selskapets finansielle stilling per 31. desember 2024 og av dets resultater for regnskapsåret avsluttet per denne datoen i samsvar med regnskapslovens regler og god regnskapsskikk i Norge.

Grunnlag for konklusjonen

Vi har gjennomført revisjonen i samsvar med International Standards on Auditing (ISA-ene). Våre oppgaver og plikter i henhold til disse standardene er beskrevet nedenfor under "Revisors oppgaver og plikter ved revisjonen av årsregnskapet". Vi er uavhengige av selskapet i samsvar med kravene i relevante lover og forskrifter i Norge og International Code of Ethics for Professional Accountants (inkludert internasjonale uavhengighetsstandarder) utstedt av International Ethics Standards Board for Accountants (IESBA-reglene), og vi har overholdt våre øvrige etiske forpliktelser i samsvar med disse kravene. Innhentet revisjonsbevis er etter vår vurdering tilstrekkelig og hensiktsmessig som grunnlag for vår konklusjon.

Andre forhold

Avlagt årsregnskap for foregående periode er ikke revidert og sammenligningstallene er dermed ikke revidert. Dette forholdet har ingen betydning for vår konklusjon om årsregnskapet.

Ledelsens ansvar for årsregnskapet

Styret og daglig leder er ansvarlige for å utarbeide årsregnskapet og for at det gir et rettviseende bilde i samsvar med regnskapslovens regler og god regnskapsskikk i Norge. Ledelsen er også ansvarlig for slik intern kontroll som den finner nødvendig for å kunne utarbeide et årsregnskap som ikke inneholder vesentlig feilinformasjon, verken som følge av misligheter eller utilsiktede feil.

Ved utarbeidelsen av årsregnskapet må ledelsen ta standpunkt til selskapets evne til fortsatt drift og opplyse om forhold av betydning for fortsatt drift. Forutsetningen om fortsatt drift skal legges til grunn for årsregnskapet så lenge det ikke er sannsynlig at virksomheten vil bli avvirket.

Revisors oppgaver og plikter ved revisjonen av årsregnskapet

Vårt mål er å oppnå betryggende sikkerhet for at årsregnskapet som helhet ikke inneholder vesentlig feilinformasjon, verken som følge av misligheter eller utilsiktede feil, og å avgi en revisjonsberetning som inneholder vår konklusjon. Betryggende sikkerhet er en høy grad av sikkerhet, men ingen garanti



for at en revisjon utført i samsvar med ISA-ene, alltid vil avdekke vesentlig feilinformasjon. Feilinformasjon kan oppstå som følge av misligheter eller utilsiktede feil. Feilinformasjon er å anse som vesentlig dersom den enkeltvis eller samlet med rimelighet kan forventes å påvirke de økonomiske beslutningene som brukerne foretar på grunnlag av årsregnskapet.

For videre beskrivelse av revisors oppgaver og plikter vises det til:
<https://revisorforeningen.no/revisjonsberetninger>

Mo i Rana, 21.03.2025
Helgeland Revisjon AS

Lars Kverneng
Statsautorisert revisor