



ÅRSREGNSKAPET FOR REGNSKAPSÅRET 2024 - GENERELL INFORMASJON

Enheten

Organisasjonsnummer: 932 753 391
Organisasjonsform: Aksjeselskap
Foretaksnavn: XO FINANCE AS
Forretningsadresse: Møbelvegen 1
2860 HOV

Regnskapsår

Årsregnskapets periode: 01.01.2024 - 31.12.2024

Konsern

Morselskap i konsern: Nei

Regnskapsregler

Regler for små foretak benyttet: Ja
Benyttet ved utarbeidelsen av årsregnskapet til selskapet: Regnskapslovens alminnelige regler

Årsregnskapet fastsatt av kompetent organ

Bekreftet av representant for selskapet: Roar Mangset
Dato for fastsettelse av årsregnskapet: 07.02.2025

Grunnlag for avgivelse

År 2024: Årsregnskapet er elektronisk innlevert
År 2023: Tall er hentet fra elektronisk innlevert årsregnskap fra 2024

Det er ikke krav til at årsregnskapet m.v. som sendes til Regnskapsregisteret er undertegnet. Kontrollen på at dette er utført ligger hos revisor/enhetens øverste organ. Sikkerheten ivaretas ved at innsender har rolle/rettighet for innsending av årsregnskapet via Altinn, og ved at det bekreftes at årsregnskapet er fastsatt av kompetent organ.

Brønnøysundregistrene, 27.07.2025



Resultatregnskap

Beløp i: NOK	Note	2024	2023
RESULTATREGNSKAP			
Inntekter			
Salgsinntekt		32 224 826	
Sum inntekter		32 224 826	
Kostnader			
Varekostnad		30 875 610	
Lønnskostnad	1		
Annen driftskostnad		283 469	
Sum kostnader		31 159 079	
Driftsresultat		1 065 747	
Finansinntekter og finanskostnader			
Annen renteinntekt		31 011	
Annen finansinntekt		1 680 046	
Sum finansinntekter		1 711 057	
Annen rentekostnad		2 459 624	
Annen finanskostnad		206 092	
Sum finanskostnader		2 665 716	
Netto finans		-954 660	
Resultat før skattekostnad		111 087	0
Skattekostnad på resultat	2	23 214	
Årsresultat	4	87 873	0
Årsresultat etter minoritetsinteresser		87 873	
Totalresultat		87 873	
Overføringer og disponeringer			
Avsatt til annen egenkapital		87 873	
Sum overføringer og disponeringer		87 873	



Resultatregnskap

Beløp i: NOK	Note	2024	2023
---------------------	-------------	-------------	-------------



Balanse

Beløp i: NOK	Note	2024	2023
BALANSE - EIENDELER			
Anleggsmidler			
Immaterielle eiendeler			
Utsatt skattefordel	2		
Andre langsiktige fordringer	3		
Sum anleggsmidler		0	0
Omløpsmidler			
Varer			
Fordringer			
Kundefordringer	3	24 920 096	
Andre kortsiktige fordringer		26 339	
Konsernfordringer	3	328 405	
Sum fordringer		25 274 839	
Bankinnskudd, kontanter og lignende			
Bankinnskudd, kontanter o.l.		251 141	110 000
Sum bankinnskudd, kontanter og lignende		251 141	110 000
Sum omløpsmidler		25 525 981	110 000
SUM EIENDELER		25 525 981	110 000
BALANSE - EGENKAPITAL OG GJELD			
Egenkapital			
Innskutt egenkapital			
Aksjekapital	5	100 000	100 000
Beholdning av egne aksjer	5		
Overkurs		4 430	4 430
Sum innskutt egenkapital		104 430	104 430
Opptjent egenkapital			



Balanse

Beløp i: NOK	Note	2024	2023
Annen egenkapital		87 873	
Sum opptjent egenkapital		87 873	
Sum egenkapital	4	192 303	104 430
Gjeld			
Langsiktig gjeld			
Utsatt skatt	2		
Annen langsiktig gjeld			
Langsiktig konserngjeld	3		
Øvrig langsiktig gjeld		18 902 520	
Sum annen langsiktig gjeld		18 902 520	
Sum langsiktig gjeld		18 902 520	0
Kortsiktig gjeld			
Leverandørgjeld		818 771	
Betalbar skatt	2	23 214	
Kortsiktig konserngjeld	3	4 177 068	
Annen kortsiktig gjeld		1 412 104	5 570
Sum kortsiktig gjeld		6 431 157	5 570
Sum gjeld		25 333 677	5 570
SUM EGENKAPITAL OG GJELD		25 525 981	110 000



Brønnøysundregistrene

ÅRSREGNSKAP FOR REGNSKAPSÅRET 2024 - GENERELL INFORMASJON

Journalnummer: 2025 706558

Enheten

Organisasjonsnummer: 932 753 391
Organisasjonsform: Aksjeselskap
Foretaksnavn: XO FINANCE AS
Forretningsadresse: Møbelvegen 1
2860 HOV

Regnskapsår

Årsregnskapets periode: 01.01.2024 - 31.12.2024

Konsern

Morselskap i konsern: Nei

Regnskapsregler

Regler for små foretak benyttet: Ja
Benyttet ved utarbeidelsen av
årsregnskapet til selskapet: Regnskapslovens alminnelige regler

Årsregnskapet fastsatt av kompetent organ

Bekreftet av representant for selskapet: Roar Mangset
Dato for fastsettelse av årsregnskapet: 07.02.2025

Revisjon

Selskapet har besluttet at årsregnskapet
ikke skal revideres: Ja

Grunnlag for avgivelse

År 2024: Årsregnskap er elektronisk innlevert.
År 2023: Tall er hentet fra elektronisk innlevert årsregnskap fra 2024.

Det er ikke krav til at årsregnskapet m.v. som sendes til Regnskapsregisteret er undertegnet. Kontrollen på at dette er utført ligger hos revisor/enhetens øverste organ. Sikkerheten ivaretas ved at innsender har rolle/rettighet for innsending av årsregnskapet via Altinn, og ved at det bekreftes at årsregnskapet er fastsatt av kompetent organ.

Brønnøysundregistrene, 26.07.2025



Organisasjonsnr: 932 753 391
XO FINANCE AS

RESULTATREGNSKAP

Beløp i: NOK	Note	2024	2023
RESULTATREGNSKAP			
Inntekter			
Salgsinntekt		32 224 826	
Sum inntekter		32 224 826	
Kostnader			
Varekostnad		30 875 610	
Lønnskostnad	1		
Annen driftskostnad		283 469	
Sum kostnader		31 159 079	
Driftsresultat		1 065 747	
Finansinntekter og finanskostnader			
Annen renteinntekt		31 011	
Annen finansinntekt		1 680 046	
Sum finansinntekter		1 711 057	
Annen rentekostnad		2 459 624	
Annen finanskostnad		206 092	
Sum finanskostnader		2 665 716	
Netto finans		-954 660	
Resultat før skattekostnad		111 087	0
Skattekostnad på resultat	2	23 214	
Årsresultat	4	87 873	0
Årsresultat etter minoritetsinteresser		87 873	
Totalresultat		87 873	
Overføringer og disponeringer			
Avsatt til annen egenkapital		87 873	
Sum overføringer og disponeringer		87 873	



Organisasjonsnr: 932 753 391
XO FINANCE AS

BALANSE

Beløp i: NOK Note 2024 2023

BALANSE - EIENDELER

Anleggsmidler

Immaterielle eiendeler

Utsatt skattefordel 2

Andre langsiktige fordringer 3

Sum anleggsmidler 0 0

Omløpsmidler

Varer

Fordringer

Kundefordringer 3 24 920 096

Andre kortsiktige fordringer 26 339

Konsernfordringer 3 328 405

Sum fordringer 25 274 839

Bankinnskudd, kontanter og lignende

Bankinnskudd, kontanter o. l. 251 141 110 000

Sum bankinnskudd, kontanter og lignende 251 141 110 000

Sum omløpsmidler 25 525 981 110 000

SUM EIENDELER 25 525 981 110 000

BALANSE - EGENKAPITAL OG GJELD

Egenkapital

Innskutt egenkapital

Aksjekapital 5 100 000 100 000

Beholdning av egne aksjer 5

Overkurs 4 430 4 430

Sum innskutt egenkapital 104 430 104 430

Opptjent egenkapital

Annen egenkapital 87 873

Sum opptjent egenkapital 87 873

Sum egenkapital 4 192 303 104 430

Gjeld

Langsiktig gjeld



Utsatt skatt	2		
Annen langsiktig gjeld			
Langsiktig konserngjeld	3		
Øvrig langsiktig gjeld		18 902 520	
Sum annen langsiktig gjeld		18 902 520	
Sum langsiktig gjeld		18 902 520	0
Kortsiktig gjeld			
Leverandørgjeld		818 771	
Betalbar skatt	2	23 214	
Kortsiktig konserngjeld	3	4 177 068	
Annen kortsiktig gjeld		1 412 104	5 570
Sum kortsiktig gjeld		6 431 157	5 570
Sum gjeld		25 333 677	5 570
SUM EGENKAPITAL OG GJELD		25 525 981	110 000



Organisasjonsnr: 932 753 391
XO FINANCE AS

NOTEOPPLYSNINGER - SELSKAP - alle poster oppgitt i hele tall

Note

Antall årsverk i regnskapsåret
0.00

Sum Beløp

Balanseført verdi 31.12. Varige driftsmidler Immaterielle eiend.

Konsernregnskap

Morselskapet sitt navn

Forretningskontor for morselskapet

Begrunnelse for at datterselskap er utelatt fra konsolideringen

Samlet beløp - tilknyttet selskap Årets Fjorårets

Samlet beløp - foretak i samme konsern Årets Fjorårets

Samlet beløp - foretak i samme konsern Årets Fjorårets

Samlet beløp - felles kontrollert virksomhet Årets Fjorårets


Pantstillelse Beløp


Beholdning av egne aksjer Antall Pålydende Andel av aksjek.




RESULTATREGNSKAP			
XO FINANCE AS			
DRIFTSINNEKTER OG DRIFTSKOSTNADER	Note	2024	
Salgsinntekt		32 224 826	
Sum driftsinntekter		32 224 826	
Varekostnad		30 875 610	0
Annen driftskostnad		283 469	0
Sum driftskostnader		31 159 079	0
Driftsresultat		1 065 747	0
FINANSINNEKTER OG FINANSKOSTNADER			
Annen renteinntekt		31 011	0
Annen finansinntekt		1 680 046	0
Annen rentekostnad		2 459 624	0
Annen finanskostnad		206 092	0
Resultat av finansposter		-954 660	0
Resultat før skattekostnad		111 087	0
Skattekostnad på resultat	2	23 214	0
Årsresultat	4	87 873	0
OVERFØRINGER			
Avsatt til annen egenkapital		87 873	0
Sum overføringer		87 873	0


 BankID Signing
Pål Stenberg
2025-02-11

 BankID Signing
Mads Engen Sopp
2025-02-11

 BankID Signing
Erlend Sollien Amb
2025-02-11

 BankID Signing
Tom Grønvold
2025-02-11


 BankID Signing
Tore Helmer Amdahl
2025-02-11


 BankID Signing
Håvard Hammetre
2025-02-12




BALANSE			
XO FINANCE AS			
EIENDELER	Note	2024	
OMLØPSMIDLER			
FORDRINGER			
Kundefordringer	3	24 920 096	0
Andre kortsiktige fordringer		26 339	0
Konsernfordringer	3	328 405	0
Sum fordringer		25 274 839	0
INVESTERINGER			
Bankinnskudd, kontanter o.l.		251 141	110 000
Sum omløpsmidler		25 525 981	110 000
Sum eiendeler		25 525 981	110 000


 BankID Signing
Pål Stenberg
2025-02-11

 BankID Signing
Mads Engen Sopp
2025-02-11

 BankID Signing
Erlend Sollien Amb
2025-02-11

 BankID Signing
Tom Grønvold
2025-02-11


 BankID Signing
Tore Helmer Amdahl
2025-02-11


 BankID Signing
Håvard Hammetre
2025-02-12




BALANSE			
XO FINANCE AS			
	Note	2024	
EGENKAPITAL OG GJELD			
EGENKAPITAL			
INNSKUTT EGENKAPITAL			
Aksjekapital	5	100 000	100 000
Overkurs		4 430	4 430
Sum innskutt egenkapital		104 430	104 430
OPPTJENT EGENKAPITAL			
Annen egenkapital		87 873	0
Sum opptjent egenkapital		87 873	0
Sum egenkapital	4	192 303	104 430
GJELD			
AVSETNING FOR FORPLIKTELSER			
ANNEN LANGSIKTIG GJELD			
Øvrig langsiktig gjeld		18 902 520	0
Sum annen langsiktig gjeld		18 902 520	0
KORTSIKTIG GJELD			
Leverandørgjeld		818 771	0
Betalbar skatt	2	23 214	0
Konserngjeld	3	4 177 068	0
Annen kortsiktig gjeld		1 412 104	5 570
Sum kortsiktig gjeld		6 431 157	5 570
Sum gjeld		25 333 677	5 570
Sum egenkapital og gjeld		25 525 981	110 000


 BankID Signing
Pål Stenberg
2025-02-11

 BankID Signing
Mads Engen Sopp
2025-02-11

 BankID Signing
Erlend Sollien Amb
2025-02-11

 BankID Signing
Tom Grønvold
2025-02-11

 BankID Signing
Tore Helmer Amdahl
2025-02-11

 BankID Signing
Håvard Hammertrø
2025-02-12

Hov, 07.02.2025
Styret i Xo Finance AS

Håvard Hammertrø
styreleder

Erlend Sollien Amb
styremedlem

Tore Helmer Amdahl
styremedlem

Pål Stenberg
styremedlem

Tom Grønvold
styremedlem

Mads Engen Sopp
daglig leder



Regnskapsprinsipper

Årsregnskapet er satt opp i samsvar med regnskapsloven og NRS 8 - God regnskapskikk for selskapet ble stiftet 01.12.2023.

VALUTA

Pengeposter i utenlandsk valuta vurderes iht. kursen ved regnskapsårets slutt.

SKATT

Skattekostnaden i resultatregnskapet omfatter både periodens betalbare skatt og endring i utsatt skatt. Utsatt skatt er beregnet med 22 % på grunnlag av de midlertidige forskjeller som eksisterer mellom regnskapsmessige og skattemessige verdier, samt ligningsmessig underskudd til fremføring ved utgangen av regnskapsåret. Skatteøkende og skattereduserende midlertidige forskjeller som reverserer eller kan reverseres i samme periode er utlignet og nettoført.

KLASSIFISERING OG VURDERING AV ANLEGGSMIDLER

Anleggsmidler omfatter eiendeler bestemt til varig eie og bruk. Anleggsmidler er vurdert til anskaffelseskost. Varige driftsmidler balanseføres og avskrives over driftsmidlets økonomiske levetid. Avskrivningsperioden for fast eiendom anskaffet etter 2009 er dekomponert i en del som gjelder råbygget og en del som gjelder faste tekniske installasjoner. Varige driftsmidler nedskrives til gjenvinnbart beløp ved verdifall som forventes ikke å være forbigående. Gjenvinnbart beløp er det høyeste av netto salgsverdi og verdi i bruk. Verdi i bruk er nåverdi av fremtidige kontantstrømmer knyttet til eiendelen. Nedskrivningen reverseres når grunnlaget for nedskrivningen ikke lenger er til stede.

KLASSIFISERING OG VURDERING AV OMLØPSMIDLER

Omløpsmidler og kortsiktig gjeld omfatter normalt poster som forfaller til betaling innen ett år etter balansedagen, samt poster som knytter seg til varekretsløpet. Omløpsmidler vurderes til laveste verdi av anskaffelseskost og virkelig verdi.

Note 1 Lønnskostnader og antall årsverk

LØNNSKOSTNADER

	2024	2023
Sum	0	0

Selskapet har i 2024 sysselsatt 0 årsverk.





Note 2 Skatt

Årets skattekostnad

Resultatført skatt på ordinært resultat:

Betalbar skatt

Endring i utsatt skattefordel

Skattekostnad ordinært resultat

Skattepliktig inntekt:

Resultat før skatt

Permanente forskjeller

Anvendelse av fremførbart underskudd

Skattepliktig inntekt

Betalbar skatt i balansen:

Betalbar skatt på årets resultat

Sum betalbar skatt i balansen

2024

23 214

0

23 214

111 087

0


-5 570


105 517

23 214


23 214


 BankID Signing
Pål Stenberg
2025-02-11

 BankID Signing
Mads Engen Sopp
2025-02-11

 BankID Signing
Erlend Sollien Amb
2025-02-11

 BankID Signing
Tom Grønvold
2025-02-11

 BankID Signing
Tore Helmer Amdahl
2025-02-11

 BankID Signing
Håvard Hammetrø
2025-02-12

..

Skatteeffekten av midlertidige forskjeller som har gitt opphav til utsatt skatt og utsatte skattefordeler, spesifisert på typer av midlertidige forskjeller

	2024	2023	Endring
Akkumulert fremførbart underskudd	0	-5 570	-5 570
Inngår ikke i beregningen av utsatt skatt	0	5 570	5 570
Utsatt skatt / skattefordel (22 %)	0	0	0

I henhold til God regnskapsskikk for små foretak balanseføres ikke utsatt skattefordel.



Note 3 Mellomværende med selskap i samme konsern m.v.

	Kundefordringer		Andre fordringer		
	2024	2023	2024	2023	
Foretak i samme konsern	23 221 263	0	328 405		
Sum	23 221 263	0	328 405		
	Leverandørgjeld		Annen kortsiktig gjeld		
	2024	2023	2024	2023	
Foretak i samme konsern	0	0	-4 177 068		0
Sum	0	0	-4 177 068		0

BankID Signing
Pål Stenberg
2025-02-11

BankID Signing
Mads Engen Sopp
2025-02-11

BankID Signing
Erlend Sollien Amb
2025-02-11

BankID Signing
Tom Grønvold
2025-02-11

BankID Signing
Tore Helmer Amdahl
2025-02-11

BankID Signing
Håvard Hammetre
2025-02-12

Note 4 Egenkapital

	Aksjekapital	Overkurs	Annen Innskutt egenkapital	Annen egenkapital	Sum egenkapital
Pr. 31.12.2023	100 000	4 430	0	0	104 430
Årets resultat				87 873	87 873
Pr 31.12.2024	100 000	4 430	0	87 873	192 303

Note 5 Aksjonærer

AKSJEKAPITALEN I XO FINANCE AS PR. 31.12 BESTÅR AV:

	Antall	Pålydende	Bokført
Ordinære aksjer	100	1 000,0	100 000
Sum	100		100 000

EIERSTRUKTUR

De største aksjonærene i % pr. 31.12 var:

	Ordinære	Eierandel	Stemmeandel
Xo Group AS	75	75,0	75,0
Coegi AS	5	5,0	5,0
Esa-holding AS	5	5,0	5,0
Grønvold Invest AS	5	5,0	5,0
Stenberg Invest AS	5	5,0	5,0
Tore H Amdahl AS	5	5,0	5,0
Totalt antall aksjer	100	100,0	100,0