



## ÅRSREGNSKAPET FOR REGNSKAPSÅRET 2024 - GENERELL INFORMASJON

### Enheten

Organisasjonsnummer: 926 665 308  
Organisasjonsform: Aksjeselskap  
Foretaksnavn: GULEN INVEST AS  
Forretningsadresse: c/o Rishovd  
Arnstein Arnebergs vei 9  
0274 OSLO

### Regnskapsår

Årsregnskapets periode: 01.01.2024 - 31.12.2024

### Konsern

Morselskap i konsern: Nei

### Regnskapsregler

Regler for små foretak benyttet: Ja  
Benyttet ved utarbeidelsen av årsregnskapet til selskapet: Regnskapslovens alminnelige regler

### Årsregnskapet fastsatt av kompetent organ

Bekreftet av representant for selskapet: Frode Foss-Skiftesvik  
Dato for fastsettelse av årsregnskapet: 23.04.2025

### Grunnlag for avgivelse

År 2024: Årsregnskapet er elektronisk innlevert  
År 2023: Tall er hentet fra elektronisk innlevert årsregnskap fra 2024

*Det er ikke krav til at årsregnskapet m.v. som sendes til Regnskapsregisteret er undertegnet. Kontrollen på at dette er utført ligger hos revisor/enhetens øverste organ. Sikkerheten ivaretas ved at innsender har rolle/rettighet for innsending av årsregnskapet via Altinn, og ved at det bekreftes at årsregnskapet er fastsatt av kompetent organ.*

Brønnøysundregistrene, 18.05.2025



## Resultatregnskap

Beløp i: NOK	Note	2024	2023
<b>RESULTATREGNSKAP</b>			
<b>Inntekter</b>			
Utbytte markedsbaserte aksjer	1	13 000 685	0
<b>Sum inntekter</b>		<b>13 000 685</b>	<b>0</b>
<b>Kostnader</b>			
Annen driftskostnad		1 481 361	6 427
<b>Sum kostnader</b>		<b>1 481 361</b>	<b>6 427</b>
<b>Driftsresultat</b>		<b>11 519 324</b>	<b>-6 427</b>
<b>Finansinntekter og finanskostnader</b>			
Annen renteinntekt		266 023	25 453
<b>Sum finansinntekter</b>		<b>266 023</b>	<b>25 453</b>
Annen finanskostnad		3 344	0
<b>Sum finanskostnader</b>		<b>3 344</b>	<b>0</b>
<b>Netto finans</b>		<b>262 679</b>	<b>25 453</b>
<b>Resultat før skattekostnad</b>		<b>11 782 003</b>	<b>19 026</b>
Skattekostnad	2	-370	370
<b>Årsresultat</b>		<b>11 782 373</b>	<b>18 656</b>
<b>Overføringer og disponeringer</b>			
Udekket tap		0	7 259
Annen egenkapital		11 782 373	11 397
<b>Sum overføringer og disponeringer</b>		<b>11 782 373</b>	<b>18 656</b>



### Balanse

Beløp i: NOK	Note	2024	2023
<b>BALANSE - EIENDELER</b>			
<b>Anleggsmidler</b>			
<b>Immaterielle eiendeler</b>			
Sum immaterielle eiendeler		0	0
<b>Varige driftsmidler</b>			
Sum varige driftsmidler		0	0
<b>Finansielle anleggsmidler</b>			
Sum finansielle anleggsmidler		0	0
Sum anleggsmidler		0	0
<b>Omløpsmidler</b>			
<b>Varer</b>			
<b>Fordringer</b>			
Sum fordringer		0	0
<b>Investeringer</b>			
Markedsbaserte aksjer	1	72 933 930	72 933 930
Sum investeringer		72 933 930	72 933 930
<b>Bankinnskudd, kontanter og lignende</b>			
Bankinnskudd, kontanter og lignende		19 288 830	7 155 707
Sum bankinnskudd, kontanter og lignende		19 288 830	7 155 707
Sum omløpsmidler		92 222 760	80 089 637
<b>SUM EIENDELER</b>		<b>92 222 760</b>	<b>80 089 637</b>

### BALANSE - EGENKAPITAL OG GJELD

#### Egenkapital

#### Innskutt egenkapital



## Balanse

<b>Beløp i: NOK</b>	<b>Note</b>	<b>2024</b>	<b>2023</b>
Aksjekapital	3, 4	306 831	306 831
Annen innskutt egenkapital	4	79 771 039	79 771 039
<b>Sum innskutt egenkapital</b>		<b>80 077 870</b>	<b>80 077 870</b>
<b>Opptjent egenkapital</b>			
Annen egenkapital	4	11 793 770	11 397
Udekket tap	4	0	0
<b>Sum opptjent egenkapital</b>		<b>11 793 770</b>	<b>11 397</b>
<b>Sum egenkapital</b>		<b>91 871 640</b>	<b>80 089 267</b>
<b>Gjeld</b>			
<b>Langsiktig gjeld</b>			
Sum avsetninger for forpliktelser		0	0
<b>Annen langsiktig gjeld</b>			
<b>Sum annen langsiktig gjeld</b>		<b>0</b>	<b>0</b>
<b>Sum langsiktig gjeld</b>		<b>0</b>	<b>0</b>
<b>Kortsiktig gjeld</b>			
Betalbar skatt	2	0	370
Kortsiktig konserngjeld	5	351 120	0
<b>Sum kortsiktig gjeld</b>		<b>351 120</b>	<b>370</b>
<b>Sum gjeld</b>		<b>351 120</b>	<b>370</b>
<b>SUM EGENKAPITAL OG GJELD</b>		<b>92 222 760</b>	<b>80 089 637</b>



## Brønnøysundregistrene

### ÅRSREGNSKAP FOR REGNSKAPSÅRET 2024 - GENERELL INFORMASJON

Journalnummer: 2025 403970

#### Enheten

Organisasjonsnummer: 926 665 308  
Organisasjonsform: Aksjeselskap  
Foretaksnavn: GULEN INVEST AS  
Forretningsadresse: c/o Rishovd  
Arnstein Arnebergs vei 9  
0274 OSLO

#### Regnskapsår

Årsregnskapets periode: 01.01.2024 - 31.12.2024

#### Konsern

Morselskap i konsern: Nei

#### Regnskapsregler

Regler for små foretak benyttet: Ja  
Benyttet ved utarbeidelsen av  
årsregnskapet til selskapet: Regnskapslovens alminnelige regler

#### Årsregnskapet fastsatt av kompetent organ

Bekreftet av representant for selskapet: Frode Foss-Skiftesvik  
Dato for fastsettelse av årsregnskapet: 23.04.2025

#### Revisjon

Årsregnskapet er utarbeidet av ekstern  
autorisert regnskapsfører: Ja  
Ekstern autorisert regnskapsfører har i  
løpet av regnskapsåret bistått ved den  
løpende regnskapsføringen eller utført  
andre tjenester for selskapet enn å  
utarbeide årsregnskapet: Ja

#### Grunnlag for avgivelse

År 2024: Årsregnskap er elektronisk innlevert.  
År 2023: Tall er hentet fra elektronisk innlevert årsregnskap fra 2024.

*Det er ikke krav til at årsregnskapet m.v. som sendes til Regnskapsregisteret er undertegnet. Kontrollen på at dette er utført ligger hos revisor/enhetens øverste organ. Sikkerheten ivaretas ved at innsender har rolle/rettighet for innsending av årsregnskapet via Altinn, og ved at det bekreftes at årsregnskapet er fastsatt av kompetent organ.*

Brønnøysundregistrene, 17.05.2025

---

Brønnøysundregistrene  
Postadresse: Postboks 900, 8910 Brønnøysund  
Telefon: 75 00 75 00  
E-post: firmapost@brreg.no Internett: www.brreg.no  
Organisasjonsnummer: 974 760 673



Organisasjonsnr: 926 665 308  
GULEN INVEST AS

## RESULTATREGNSKAP

Beløp i: NOK	Note	2024	2023
<b>RESULTATREGNSKAP</b>			
<b>Inntekter</b>			
Utbytte markedsbaserte aksjer	1	13 000 685	0
<b>Sum inntekter</b>		<b>13 000 685</b>	<b>0</b>
<b>Kostnader</b>			
Annen driftskostnad		1 481 361	6 427
<b>Sum kostnader</b>		<b>1 481 361</b>	<b>6 427</b>
<b>Driftsresultat</b>		<b>11 519 324</b>	<b>-6 427</b>
<b>Finansinntekter og finanskostnader</b>			
Annen renteinntekt		266 023	25 453
<b>Sum finansinntekter</b>		<b>266 023</b>	<b>25 453</b>
Annen finanskostnad		3 344	0
<b>Sum finanskostnader</b>		<b>3 344</b>	<b>0</b>
<b>Netto finans</b>		<b>262 679</b>	<b>25 453</b>
<b>Resultat før skattekostnad</b>		<b>11 782 003</b>	<b>19 026</b>
Skattekostnad	2	-370	370
<b>Årsresultat</b>		<b>11 782 373</b>	<b>18 656</b>
<b>Overføringer og disponeringer</b>			
Udekket tap		0	7 259
Annen egenkapital		11 782 373	11 397
<b>Sum overføringer og disponeringer</b>		<b>11 782 373</b>	<b>18 656</b>



Organisasjonsnr: 926 665 308  
GULEN INVEST AS

## BALANSE

Beløp i: NOK	Note	2024	2023
<b>BALANSE - EIENDELER</b>			
<b>Anleggsmidler</b>			
Immaterielle eiendeler			
Sum immaterielle eiendeler		0	0
<b>Varige driftsmidler</b>			
Sum varige driftsmidler		0	0
<b>Finansielle anleggsmidler</b>			
Sum finansielle anleggsmidler		0	0
Sum anleggsmidler		0	0
<b>Omløpsmidler</b>			
<b>Varer</b>			
<b>Fordringer</b>			
Sum fordringer		0	0
<b>Investeringer</b>			
Markedsbaserte aksjer	1	72 933 930	72 933 930
Sum investeringer		72 933 930	72 933 930
<b>Bankinnskudd, kontanter og lignende</b>			
Bankinnskudd, kontanter og lignende		19 288 830	7 155 707
Sum bankinnskudd, kontanter og lignende		19 288 830	7 155 707
Sum omløpsmidler		92 222 760	80 089 637
<b>SUM EIENDELER</b>		<b>92 222 760</b>	<b>80 089 637</b>
<b>BALANSE - EGENKAPITAL OG GJELD</b>			
<b>Egenkapital</b>			
<b>Innskutt egenkapital</b>			
Aksjekapital	3, 4	306 831	306 831
Annen innskutt egenkapital	4	79 771 039	79 771 039
Sum innskutt egenkapital		80 077 870	80 077 870
<b>Opptjent egenkapital</b>			
Annen egenkapital	4	11 793 770	11 397
Udekket tap	4	0	0
Sum opptjent egenkapital		11 793 770	11 397



Sum egenkapital		91 871 640	80 089 267
Gjeld			
Langsiktig gjeld			
Sum avsetninger for forpliktelse		0	0
Annen langsiktig gjeld		0	0
Sum langsiktig gjeld		0	0
Kortsiktig gjeld			
Betalbar skatt	2	0	370
Kortsiktig konserngjeld	5	351 120	0
Sum kortsiktig gjeld		351 120	370
Sum gjeld		351 120	370
SUM EGENKAPITAL OG GJELD		92 222 760	80 089 637



Organisasjonsnr: 926 665 308  
GULEN INVEST AS

NOTEOPPLYSNINGER - SELSKAP - alle poster oppgitt i hele tall

## Note

### Regnskapsprinsipper

Årsregnskapet er satt opp i samsvar med regnskapsloven og god regnskapsskikk for små foretak. Klassifisering og vurdering av balanseposter Eiendeler som kan innfris innen ett år klassifiseres som omløpsmidler. Tilsvarende klassifiseres gjeld som kortsiktig hvis gjelden forfaller til betaling innen ett år. Omløpsmidler vurderes til laveste av anskaffelseskost og virkelig verdi. Kortsiktig gjeld balanseføres til nominelt beløp på etableringstidspunktet. Forøvrig er følgende regnskapsprinsipper anvendt: FIFO-metoden for tilordning av anskaffelseskost for ombyttbare finansielle eiendeler, laveste verdis prinsipp for markedsbaserte finansielle omløpsmidler. Skatt Skattekostnaden i resultatregnskapet omfatter både periodens betalbare skatt og endring i utsatt skatt. Utsatt skatt er beregnet med 22% på grunnlag av de midlertidige forskjeller som eksisterer mellom regnskapsmessige og skattemessige verdier, samt skattemessig underskudd til fremføring ved utgangen av regnskapsåret. Skatteøkende og skattereduserende midlertidige forskjeller som reverserer eller kan reversere i samme periode er fastsatt og skattevirkningen er beregnet på nettogrunnlaget. Selskapet har ikke endret regnskapsprinsipp fra 2023 til 2024.

## Note

Antall årsverk i regnskapsåret  
0.00

Sum	Beløp
-----	-------

Balanseført verdi 31.12.	Varige driftsmidler	Immaterielle eiend.
--------------------------	---------------------	---------------------

## Note

5

Konsern, tilknyttet selskap m.v.

Investering som regnskapsføres etter egenkapitalmetoden

### Konsernregnskap

Virksomheten inngår i konsolideringen til morselskapets konsernregnsk.: Nei

Morselskapet sitt navn

Forretningskontor for morselskapet



Datterselskap er utelatt fra konsolideringen: Nei

**Begrunnelse for at datterselskap er utelatt fra konsolideringen**

**Konsern, tilknyttet selskap m.v. - fordringer og gjeld**

**Fordringer**

<u>Samlet beløp - tilknyttet selskap</u>	<u>Årets</u>	<u>Fjorårets</u>
--	--------------	------------------

<u>Samlet beløp - foretak i samme konsern</u>	<u>Årets</u>	<u>Fjorårets</u>
---	--------------	------------------

**Kortsiktig gjeld**

<u>Samlet beløp - foretak i samme konsern</u>	<u>Årets</u>	<u>Fjorårets</u>
---	--------------	------------------

<u>Samlet beløp - tilknyttet selskap</u>	<u>Årets</u>	<u>Fjorårets</u>
	351120.00	0.00

<u>Samlet beløp - felles kontrollert virksomhet</u>	<u>Årets</u>	<u>Fjorårets</u>
---	--------------	------------------

**Samlet forpliktelse til fordel for foretak i samme konsern**

<u>Pantstillelse</u>	<u>Beløp</u>
----------------------	--------------

<u>Garantier</u>	<u>Beløp</u>
------------------	--------------

**Mer om tilknyttet selskap/datterselskap**

Kortsiktig konserngjeld er til Fitzroy Capital Ltd som har samme eiere som Fitzroy Norge AS som eier 36,07% i ulike aksjeklasser i Gulen Invest AS.

**Note**

**Fordringer**

**Fordringer som forfaller senere enn ett år etter regnskapsårets slutt**

**Mer om fordringer**

**Note**

**Virkelig verdi og resultatført verdiendr. i perioden, finansielle instrumenter**

**Mer om finansielle instrumenter**

**Beskrivelse av finansielle derivater**

<u>Beholdning av egne aksjer</u>	<u>Antall</u>	<u>Pålydende</u>	<u>Andel av aksjek.</u>
----------------------------------	---------------	------------------	-------------------------



**Note**

**Lån og sikkerhetsstillelse til medlemmer**

Er det gitt lån eller sikkerhetsstillelse til ledende personer: Nei

**Opplysninger om:**

**Medlemmer av:**

**Mer om lån og sikkerhetsstillelse**



Årsregnskap for  
**GULEN INVEST AS**

926665308

Regnskapsår  
01.01.2024 - 31.12.2024



GULEN INVEST AS  
926 665 308

## Resultatregnskap

	Note	2024	2023
<b>Driftsinntekter</b>			
Utbytte markedsbaserte aksjer	1	13 000 685	0
<b>Sum driftsinntekter</b>		<b>13 000 685</b>	<b>0</b>
<b>Driftskostnader</b>			
Annen driftskostnad		-1 481 361	-6 427
<b>Sum driftskostnader</b>		<b>-1 481 361</b>	<b>-6 427</b>
<b>Driftsresultat</b>		<b>11 519 325</b>	<b>-6 427</b>
<b>Finansinntekter</b>			
Annen renteinntekt		266 023	25 453
<b>Sum finansinntekter</b>		<b>266 023</b>	<b>25 453</b>
<b>Finanskostnader</b>			
Annen finanskostnad		-3 344	0
<b>Sum finanskostnader</b>		<b>-3 344</b>	<b>0</b>
<b>Netto finans</b>		<b>262 679</b>	<b>25 453</b>
<b>Resultat før skattekostnad</b>		<b>11 782 003</b>	<b>19 026</b>
Skattekostnad	2	370	-370
<b>Årsresultat</b>		<b>11 782 373</b>	<b>18 656</b>
<b>Overføringer</b>			
Annen egenkapital		11 782 373	11 397
Udekket tap		0	7 259
<b>Sum overføringer</b>		<b>11 782 373</b>	<b>18 656</b>



GULEN INVEST AS  
926 665 308

**Balanse**

	Note	31.12.2024	31.12.2023
<b>EIENDELER</b>			
<b>Omløpsmidler</b>			
<b>Investeringer</b>			
Markedsbaserte aksjer	1	72 933 930	72 933 930
<b>Sum investeringer</b>		<b>72 933 930</b>	<b>72 933 930</b>
<b>Bankinnskudd, kontanter og lignende</b>			
Bankinnskudd, kontanter og lignende		19 288 830	7 155 707
<b>Sum bankinnskudd, kontanter og lignende</b>		<b>19 288 830</b>	<b>7 155 707</b>
<b>Sum omløpsmidler</b>		<b>92 222 760</b>	<b>80 089 637</b>
<b>SUM EIENDELER</b>		<b>92 222 760</b>	<b>80 089 637</b>



GULEN INVEST AS  
926 665 308

## Balanse

	Note	31.12.2024	31.12.2023
<b>EGENKAPITAL OG GJELD</b>			
<b>Egenkapital</b>			
<b>Innskutt egenkapital</b>			
Aksjekapital	3, 4	306 831	306 831
Annen innskutt egenkapital	4	79 771 039	79 771 039
<b>Sum innskutt egenkapital</b>		<b>80 077 870</b>	<b>80 077 870</b>
<b>Opptjent egenkapital</b>			
Annen egenkapital	4	11 793 770	11 397
<b>Sum opptjent egenkapital</b>		<b>11 793 770</b>	<b>11 397</b>
<b>Sum egenkapital</b>		<b>91 871 640</b>	<b>80 089 267</b>
<b>Gjeld</b>			
<b>Kortsiktig gjeld</b>			
Betalbar skatt	2	0	370
Kortsiktig konserngjeld	5	351 120	0
<b>Sum kortsiktig gjeld</b>		<b>351 120</b>	<b>370</b>
<b>Sum gjeld</b>		<b>351 120</b>	<b>370</b>
<b>SUM EGENKAPITAL OG GJELD</b>		<b>92 222 760</b>	<b>80 089 637</b>

OSLO, 23.04.2025

Frode Foss-Skiftesvik  
styrets leder



GULEN INVEST AS  
926 665 308

## Noter

### Regnskapsprinsipper

Årsregnskapet er satt opp i samsvar med regnskapsloven og god regnskapsskikk for små foretak.

#### Klassifisering og vurdering av balanseposter

Eiendeler som kan innfris innen ett år klassifiseres som omløpsmidler. Tilsvarende klassifiseres gjeld som kortsiktig hvis gjelden forfaller til betaling innen ett år.

Omløpsmidler vurderes til laveste av anskaffelseskost og virkelig verdi. Kortsiktig gjeld balanseføres til nominelt beløp på etableringstidspunktet.

#### Forørig er følgende regnskapsprinsipper anvendt:

FIFO-metoden for tilordning av anskaffelseskost for ombyttbare finansielle eiendeler, laveste verdis prinsipp for markedsbaserte finansielle omløpsmidler.

#### Skatt

Skattekostnaden i resultatregnskapet omfatter både periodens betalbare skatt og endring i utsatt skatt. Utsatt skatt er beregnet med 22% på grunnlag av de midlertidige forskjeller som eksisterer mellom regnskapsmessige og skattemessige verdier, samt skattemessig underskudd til fremføring ved utgangen av regnskapsåret. Skatteøkende og skattereduserende midlertidige forskjeller som reverserer eller kan reversere i samme periode er fastsatt og skattevirkningen er beregnet på nettogrunnlaget.

Selskapet har ikke endret regnskapsprinsipp fra 2023 til 2024.

#### Antall årsverk

Selskapet har ikke hatt ansatte i løpet av regnskapsåret.

#### Lån og sikkerhetsstillelse til ledende personer, eiere med videre

Det er ikke gitt lån eller sikkerhetsstillelse til medlemmer av styrende organer.

#### Note 1 - Markedsbaserte aksjer

Markedsbaserte aksjer er vurdert til laveste verdi av anskaffelseskost og virkelig verdi i samsvar med unntaksbestemmelsen for små foretak i regnskapslovens §5-8.2.

Markedsbaserte aksjer utgjøres i sin helhet av investering i 10 000 527 aksjer i B2 Impact ASA.



GULEN INVEST AS  
926 665 308

## Note 2 - Spesifisering av skatt

Skattekostnad	2024	2023
Betalbar skatt på alminnelig inntekt	0	370
Betalbar skatt, for mye, for lite avsatt tidligere år	-370	-370
<b>Skattekostnad</b>	<b>-370</b>	<b>0</b>
<b>Skattepliktig inntekt</b>		
Resultat før skatt	11 782 003	19 026
Permanente forskjeller	-12 610 665	0
- Anvendelse av fremførbart underskudd	0	-17 342
<b>Skattepliktig inntekt</b>	<b>-828 661</b>	<b>1 684</b>
<b>Betalbar skatt i balansen</b>		
Betalbar skatt på årets resultat	0	370
<b>Betalbar skatt i balansen</b>	<b>0</b>	<b>370</b>

## Note 3 - Aksjekapital

Aksjeklasse	Antall aksjer	Aksjenes pålydende	Bokført verdi
Ordinære	0	1	0
A-aksjer	30 000	1	30 000
B-aksjer	171 165	1	171 165
C-aksjer	95 666	1	95 666
D-aksjer	10 000	1	10 000
<b>Sum</b>	<b>306 831</b>		<b>306 831</b>

Aksjonærer	Antall aksjer	Eierandel %	Aksjeklasse
Fitzroy Norge AS	30 000	9,78	A-aksjer
Rafael Biosse Duplan	75 000	24,44	B-aksjer
Paul Crean	72 466	23,62	B-aksjer
Tantz Holding Limited	10 379	3,38	B-aksjer
Rachel Hermer	6 660	2,17	B-aksjer
David Burnside	6 660	2,17	B-aksjer
Fitzroy Norge AS	75 666	24,66	C-aksjer
Anders Engdahl	20 000	6,52	C-aksjer
Fitzroy Norge AS	5 000	1,63	D-aksjer
Anders Engdahl	5 000	1,63	D-aksjer
<b>Totalt antall aksjer</b>	<b>306 831</b>	<b>100</b>	

## Note 4 - Egenkapital

	Aksjekapital	Annen innsk. EK	Opptjent egenkapital	Sum
Egenkapital 31.12.2023	306 831	79 771 039	11 397	80 089 267
Årsresultat	0	0	11 782 373	11 782 373
<b>Egenkapital 31.12.2024</b>	<b>306 831</b>	<b>79 771 039</b>	<b>11 793 770</b>	<b>91 871 640</b>

## Note 5 - Konsern, tilknyttet selskap m.v.

### Kortsiktig gjeld

	2024	2023
Samlet beløp som gjelder tilknyttet selskap	351 120	0



**GULEN INVEST AS**  
**926 665 308**

**Mer om tilknyttet selskap/datterselskap**

Kortsiktig konserngjeld er til Fitzroy Capital Ltd som har samme eiere som Fitzroy Norge AS som eier 36,07% i ulike aksjeklasser i Gulen Invest AS.



*LARS HARALD BRINCHMANN*  
*STATSAUTORISERT REVISOR SIVILØKONOM BI*  
Org.nr. 862 424 212 MVA  
Medlem av Den norske Revisorforening

Til generalforsamlingen i

Gulen Invest AS

Oslo, 23. april 2025

14745 18027

## Uavhengig revisors beretning – Uttalelse om revisjonen av årsregnskapet 2024

### **Konklusjon**

Jeg har revidert Gulen Invest AS' årsregnskap som viser et overskudd på NOK 11.782.373.

Årsregnskapet består av balanse per 31. desember 2024, resultatregnskap for regnskapsåret avsluttet per denne datoen og noter til årsregnskapet, herunder et sammendrag av viktige regnskapsprinsipper.

Etter min mening er det medfølgende årsregnskapet avgitt i samsvar med lov og forskrifter og gir et rettviseende bilde av selskapets finansielle stilling per 31. desember 2024, og av dets resultater for regnskapsåret avsluttet per denne datoen i samsvar med regnskapslovens regler og god regnskapsskikk i Norge.

### **Grunnlag for konklusjonen**

Jeg har gjennomført revisjonen i samsvar med lov, forskrift og god revisjonsskikk i Norge, herunder de internasjonale revisjonsstandardene (ISA-ene). Mine oppgaver og plikter i henhold til disse standardene er beskrevet i Revisors oppgaver og plikter ved revisjon av årsregnskapet. Jeg er uavhengig av selskapet slik det kreves i lov og forskrift, og har overholdt mine øvrige etiske forpliktelser i samsvar med disse kravene. Etter min oppfatning er innhentet revisjonsbevis tilstrekkelig og hensiktsmessig som grunnlag for min konklusjon.

### **Styrets og daglig leders ansvar for årsregnskapet**

Styret og daglig leder er ansvarlig for å utarbeide årsregnskapet i samsvar med lov og forskrifter, herunder for at det gir et rettviseende bilde i samsvar med regnskapslovens regler og god regnskapsskikk i Norge. Ledelsen er også ansvarlig for slik intern kontroll som de finner nødvendig for å kunne utarbeide et årsregnskap som ikke inneholder vesentlig feilinformasjon, verken som følge av misligheter eller utilsiktede feil.

Side 1 av 3

Bankkonto - DnB 7076.13.55234  
Kontoradresse: Lillevannsveien 61 B, 0788 Oslo  
E-mail: [larsharald.brinchmann@gmail.com](mailto:larsharald.brinchmann@gmail.com)

Mobil : 47 95 24 99 05  
Postboks 56 Holmenkollen, 0712 Oslo  
[www.larsharald-brinchmann.no](http://www.larsharald-brinchmann.no)



Ved utarbeidelsen av årsregnskapet må ledelsen ta standpunkt til selskapets evne til fortsatt drift og opplyse om forhold av betydning for fortsatt drift. Forutsetningen om fortsatt drift skal legges til grunn for årsregnskapet så lenge det ikke er sannsynlig at virksomheten vil bli avvirket.

### **Revisors oppgaver og plikter ved revisjonen av årsregnskapet**

Mitt mål er å oppnå betryggende sikkerhet for at årsregnskapet som helhet ikke inneholder vesentlig feilinformasjon, verken som følge av misligheter eller utilsiktede feil, og å avgi en revisjonsberetning som inneholder min konklusjon. Betryggende sikkerhet er en høy grad av sikkerhet, men ingen garanti for at en revisjon utført i samsvar med lov, forskrift og god revisjonsskikk i Norge, herunder ISA-ene, alltid vil avdekke vesentlig feilinformasjon som eksisterer. Feilinformasjon kan oppstå som følge av misligheter eller utilsiktede feil. Feilinformasjon blir vurdert som vesentlig dersom den enkeltvis eller samlet med rimelighet kan forventes å påvirke økonomiske beslutninger som brukerne foretar basert på årsregnskapet.

Som del av en revisjon i samsvar med lov, forskrift og god regnskapsskikk i Norge, herunder ISA-ene, utøver jeg er profesjonelt skjønn og utviser profesjonell skepsis gjennom hele revisjonen.

I tillegg:

- identifiserer og anslår jeg risikoen for vesentlig feilinformasjon i årsregnskapet, enten det skyldes misligheter eller utilsiktede feil. Jeg utformer og gjennomfører revisjons handlinger for å håndtere slike risikoer, og innhenter revisjonsbevis som er tilstrekkelig og hensiktsmessig som grunnlag for min konklusjon. Risikoen for at vesentlig feilinformasjon som følge av misligheter ikke blir avdekket, er høyere enn for feilinformasjon som skyldes utilsiktede feil, siden misligheter kan innebære samarbeid, forfalskning, bevisste utelatelser, uriktige fremstillinger eller overstyring av intern kontroll.
- opparbeider jeg meg en forståelse av den interne kontroll som er relevant for revisjonen, for å utforme revisjons handlinger som er hensiktsmessige etter omstendighetene, men ikke for å gi uttrykk for en mening om effektiviteten av selskapets interne kontroll.
- -evaluerer jeg om de anvendte regnskapsprinsippene er hensiktsmessige og om regnskapsestimatene og tilhørende noteopplysninger utarbeidet av Ledelsen er rimelige.
- konkluderer jeg på hensiktsmessigheten av ledelsens bruk av fortsatt drift forutsetningen ved avleggelsen av årsregnskapet, basert på innhentede revisjonsbevis, og hvorvidt det foreligger vesentlig usikkerhet knyttet til hendelser eller forhold som kan skape tvil av betydning om selskapets evne til fortsatt drift. Dersom jeg konkluderer med at det eksisterer vesentlig usikkerhet, kreves det at jeg i revisjonsberetningen henleder oppmerksomheten på tilleggsopplysningene i årsregnskapet, eller, dersom slike tilleggsopplysninger ikke er tilstrekkelige, at jeg modifierer min konklusjon om årsregnskapet og årsberetningen. Mine konklusjoner er basert på revisjonsbevis innhentet inntil dato for revisjonsberetningen. Etterfølgende hendelser eller forhold kan imidlertid medføre at selskapet ikke fortsetter driften.
- evaluerer jeg den samlede presentasjonen, strukturen og innholdet i årsregnskapet, struktur og innhold, inkludert tilleggsopplysningene, og hvorvidt årsregnskapet gir uttrykk for de underliggende transaksjonene og hendelsene på en måte som gir et rettviseende bilde.




Jeg kommuniserer med styret blant annet om det planlagte omfanget av revisjonen og til hvilken tid revisjonsarbeidet skal utføres. Vi utveksler også informasjon om forhold av betydning som vi har avdekket i løpet av revisjonen, herunder om eventuelle svakheter av betydning i den interne kontrollen.

### ***Uttalelse om øvrige lovmessige krav***

#### ***Konklusjon om registrering og dokumentasjon***


Basert på min revisjon av årsregnskapet som beskrevet ovenfor, og kontrollhandlinger jeg har funnet nødvendig i henhold til internasjonal standard for attestasjonsoppdrag (ISAE) 3000 «Attestasjonsoppdrag som ikke er revisjon eller forenklet revisorkontroll av historisk finansiell informasjon», mener jeg at ledelsen har oppfylt sin plikt til å sørge for ordentlig og oversiktlig registrering og dokumentasjon av selskapets regnskapsopplysninger i samsvar med lov og god bokføringsskikk i Norge.

Oslo, 23. april 2025



Lars Harald Brinchmann

Statsautorisert revisor



Årsregnskap for  
**GULEN INVEST AS**  
926665308  
Regnskapsår  
01.01.2024 - 31.12.2024



GULEN INVEST AS  
926 665 308



## Resultatregnskap

	Note	2024	2023
<b>Driftsinntekter</b>			
Utbytte markedsbaserte aksjer	1	13 000 685	0
<b>Sum driftsinntekter</b>		<b>13 000 685</b>	<b>0</b>
<b>Driftskostnader</b>			
Annen driftskostnad		-1 481 361	-6 427
<b>Sum driftskostnader</b>		<b>-1 481 361</b>	<b>-6 427</b>
<b>Driftsresultat</b>		<b>11 519 325</b>	<b>-6 427</b>
<b>Finansinntekter</b>			
Annen renteinntekt		266 023	25 453
<b>Sum finansinntekter</b>		<b>266 023</b>	<b>25 453</b>
<b>Finanskostnader</b>			
Annen finanskostnad		-3 344	0
<b>Sum finanskostnader</b>		<b>-3 344</b>	<b>0</b>
<b>Netto finans</b>		<b>262 679</b>	<b>25 453</b>
<b>Resultat før skattekostnad</b>		<b>11 782 003</b>	<b>19 026</b>
Skattekostnad	2	370	-370
<b>Årsresultat</b>		<b>11 782 373</b>	<b>18 656</b>
<b>Overføringer</b>			
Annen egenkapital		11 782 373	11 397
Udekket tap		0	7 259
<b>Sum overføringer</b>		<b>11 782 373</b>	<b>18 656</b>



GULEN INVEST AS  
926 665 308




## Balanse

	Note	31.12.2024	31.12.2023
<b>EIENDELER</b>			
<b>Omløpsmidler</b>			
Investeringer			
Markedsbaserte aksjer	1	72 933 930	72 933 930
<b>Sum investeringer</b>		<b>72 933 930</b>	<b>72 933 930</b>
<b>Bankinnskudd, kontanter og lignende</b>			
Bankinnskudd, kontanter og lignende		19 288 830	7 155 707
<b>Sum bankinnskudd, kontanter og lignende</b>		<b>19 288 830</b>	<b>7 155 707</b>
<b>Sum omløpsmidler</b>		<b>92 222 760</b>	<b>80 089 637</b>
<b>SUM EIENDELER</b>		<b>92 222 760</b>	<b>80 089 637</b>



GULEN INVEST AS  
926 665 308



### Balanse

	Note	31.12.2024	31.12.2023
<b>EGENKAPITAL OG GJELD</b>			
<b>Egenkapital</b>			
<b>Innskutt egenkapital</b>			
Aksjekapital	3, 4	306 831	306 831
Annen innskutt egenkapital	4	79 771 039	79 771 039
<b>Sum innskutt egenkapital</b>		<b>80 077 870</b>	<b>80 077 870</b>
<b>Opptjent egenkapital</b>			
Annen egenkapital	4	11 793 770	11 397
<b>Sum opptjent egenkapital</b>		<b>11 793 770</b>	<b>11 397</b>
<b>Sum egenkapital</b>		<b>91 871 640</b>	<b>80 089 267</b>
<b>Gjeld</b>			
<b>Kortsiktig gjeld</b>			
Betalbar skatt	2	0	370
Kortsiktig konserngjeld	5	351 120	0
<b>Sum kortsiktig gjeld</b>		<b>351 120</b>	<b>370</b>
<b>Sum gjeld</b>		<b>351 120</b>	<b>370</b>
<b>SUM EGENKAPITAL OG GJELD</b>		<b>92 222 760</b>	<b>80 089 637</b>

OSLO, 23.04.2025

Frode Foss-Skiftesvik  
styrets leder



GULEN INVEST AS  
926 665 308



## Noter

### Regnskapsprinsipper

Årsregnskapet er satt opp i samsvar med regnskapsloven og god regnskapsskikk for små foretak.

#### Klassifisering og vurdering av balanseposter

Eiendeler som kan innfris innen ett år klassifiseres som omløpsmidler. Tilsvarende klassifiseres gjeld som kortsiktig hvis gjelden forfaller til betaling innen ett år.

Omløpsmidler vurderes til laveste av anskaffelseskost og virkelig verdi. Kortsiktig gjeld balanseføres til nominelt beløp på etableringstidspunktet.

#### Forørig er følgende regnskapsprinsipper anvendt:

FIFO-metoden for tilordning av anskaffelseskost for ombyttbare finansielle eiendeler, laveste verdis prinsipp for markedsbaserte finansielle omløpsmidler.

#### Skatt

Skattekostnaden i resultatregnskapet omfatter både periodens betalbare skatt og endring i utsatt skatt. Utsatt skatt er beregnet med 22% på grunnlag av de midlertidige forskjeller som eksisterer mellom regnskapsmessige og skattemessige verdier, samt skattemessig underskudd til fremføring ved utgangen av regnskapsåret. Skatteøkende og skattereduserende midlertidige forskjeller som reverserer eller kan reversere i samme periode er fastsatt og skattevirkningen er beregnet på nettogrunnlaget.

Selskapet har ikke endret regnskapsprinsipp fra 2023 til 2024.

#### Antall årsverk

Selskapet har ikke hatt ansatte i løpet av regnskapsåret.

#### Lån og sikkerhetsstillelse til ledende personer, eiere med videre

Det er ikke gitt lån eller sikkerhetsstillelse til medlemmer av styrende organer.

#### Note 1 - Markedsbaserte aksjer

Markedsbaserte aksjer er vurdert til laveste verdi av anskaffelseskost og virkelig verdi i samsvar med unntaksbestemmelsen for små foretak i regnskapslovens §5-8.2.

Markedsbaserte aksjer utgjøres i sin helhet av investering i 10 000 527 aksjer i B2 Impact ASA.



GULEN INVEST AS  
926 665 308



## Note 2 - Spesifisering av skatt

Skattekostnad	2024	2023
Betalbar skatt på alminnelig inntekt	0	370
Betalbar skatt, for mye, for lite avsatt tidligere år	-370	-370
<b>Skattekostnad</b>	<b>-370</b>	<b>0</b>
<b>Skattepliktig inntekt</b>		
Resultat før skatt	11 782 003	19 026
Permanente forskjeller	-12 610 665	0
- Anvendelse av fremførbart underskudd	0	-17 342
<b>Skattepliktig inntekt</b>	<b>-828 661</b>	<b>1 684</b>
<b>Betalbar skatt i balansen</b>		
Betalbar skatt på årets resultat	0	370
<b>Betalbar skatt i balansen</b>	<b>0</b>	<b>370</b>

## Note 3 - Aksjekapital

Aksjeklasse	Antall aksjer	Aksjenes pålydende	Bokført verdi
Ordinære	0	1	0
A-aksjer	30 000	1	30 000
B-aksjer	171 165	1	171 165
C-aksjer	95 666	1	95 666
D-aksjer	10 000	1	10 000
<b>Sum</b>	<b>306 831</b>		<b>306 831</b>
<b>Aksjonærer</b>			
	Antall aksjer	Eierandel %	Aksjeklasse
Fitzroy Norge AS	30 000	9,78	A-aksjer
Rafael Biosse Duplan	75 000	24,44	B-aksjer
Paul Crean	72 466	23,62	B-aksjer
Tantz Holding Limited	10 379	3,38	B-aksjer
Rachel Hermer	6 660	2,17	B-aksjer
David Burnside	6 660	2,17	B-aksjer
Fitzroy Norge AS	75 666	24,66	C-aksjer
Anders Engdahl	20 000	6,52	C-aksjer
Fitzroy Norge AS	5 000	1,63	D-aksjer
Anders Engdahl	5 000	1,63	D-aksjer
<b>Totalt antall aksjer</b>	<b>306 831</b>	<b>100</b>	

## Note 4 - Egenkapital

	Aksjekapital	Annen innsk. EK	Opptjent egenkapital	Sum
Egenkapital 31.12.2023	306 831	79 771 039	11 397	80 089 267
Årsresultat	0	0	11 782 373	11 782 373
<b>Egenkapital 31.12.2024</b>	<b>306 831</b>	<b>79 771 039</b>	<b>11 793 770</b>	<b>91 871 640</b>

## Note 5 - Konsern, tilknyttet selskap m.v.

### Kortsiktig gjeld

	2024	2023
Samlet beløp som gjelder tilknyttet selskap	351 120	0



**GULEN INVEST AS**  
**926 665 308**



**Mer om tilknyttet selskap/datterselskap**

Kortsiktig konserngjeld er til Fitzroy Capital Ltd som har samme eiere som Fitzroy Norge AS som eier 36,07% i ulike aksjeklasser i Gulen Invest AS.