



ÅRSREGNSKAPET FOR REGNSKAPSÅRET 2023 - GENERELL INFORMASJON

Enheten

Organisasjonsnummer: 929 347 927
Organisasjonsform: Aksjeselskap
Foretaksnavn: MESNA BYGG AS
Forretningsadresse: Gammelvegen 10
2610 MESNALI

Regnskapsår

Årsregnskapets periode: 01.01.2023 - 31.12.2023

Konsern

Morselskap i konsern: Nei

Regnskapsregler

Regler for små foretak benyttet: Ja
Benyttet ved utarbeidelsen av årsregnskapet til selskapet: Regnskapslovens alminnelige regler

Årsregnskapet fastsatt av kompetent organ

Bekreftet av representant for selskapet: Cato-Andre Granseth
Dato for fastsettelse av årsregnskapet: 16.05.2024

Grunnlag for avgivelse

År 2023: Årsregnskapet er elektronisk innlevert
År 2022: Tall er hentet fra elektronisk innlevert årsregnskap fra 2023

Det er ikke krav til at årsregnskapet m.v. som sendes til Regnskapsregisteret er undertegnet. Kontrollen på at dette er utført ligger hos revisor/enhetens øverste organ. Sikkerheten ivaretas ved at innsender har rolle/rettighet for innsending av årsregnskapet via Altinn, og ved at det bekreftes at årsregnskapet er fastsatt av kompetent organ.

Brønnøysundregistrene, 02.07.2025



Resultatregnskap

Beløp i: NOK	Note	2023	2022
RESULTATREGNSKAP			
Inntekter			
Salgsinntekt		6 514 477	2 161 355
Sum inntekter		6 514 477	2 161 355
Kostnader			
Endring i beholdning av varer under tilvirkning og ferdig tilvirkede varer		20 761	-68 548
Varekostnad		2 973 022	1 570 576
Lønnskostnad	1	3 238 920	494 722
Avskrivning av driftsmidler og immaterielle eiendeler	2	77 083	
Annen driftskostnad		1 339 467	639 206
Sum kostnader		7 649 253	2 635 956
Driftsresultat		-1 134 776	-474 602
Finansinntekter og finanskostnader			
Annen renteinntekt		2 003	3
Annen finansinntekt		366	
Sum finansinntekter		2 369	3
Annen rentekostnad		39 790	1 084
Annen finanskostnad		1 640	
Sum finanskostnader		41 430	1 084
Netto finans		-39 061	-1 081
Ordinært resultat før skattekostnad		-1 173 837	-475 683
Skattekostnad på resultat	3		
Ordinært resultat etter skattekostnad		-1 173 837	-475 683
Årsresultat	4	-1 173 837	-475 683
Årsresultat etter minoritetsinteresser		-1 173 837	-475 683
Totalresultat		-1 173 837	-475 683



Resultatregnskap

Beløp i: NOK	Note	2023	2022
Overføringer og disponeringer			
Udekket tap		-1 173 837	-475 683
Sum overføringer og disponeringer		-1 173 837	-475 683



Balanse

Beløp i: NOK	Note	2023	2022
BALANSE - EIENDELER			
Anleggsmidler			
Immaterielle eiendeler			
Utsatt skattefordel	3		
Varige driftsmidler			
Tomter, bygninger o.a. fast eiendom	2		
Maskiner og anlegg	2		
Skip og flytende installasjoner	2		
Driftsløsøre, inventar o.a. utstyr	2	292 917	
Sum varige driftsmidler	2	292 917	
Sum anleggsmidler		292 917	0
Omløpsmidler			
Varer			
Sum varer		47 787	
Fordringer			
Kundefordringer		524 182	232 735
Andre kortsiktige fordringer		138 006	145 598
Sum fordringer		662 188	378 333
Bankinnskudd, kontanter og lignende			
Bankinnskudd, kontanter o.l.		279 925	121 066
Sum bankinnskudd, kontanter og lignende		279 925	121 066
Sum omløpsmidler		989 901	499 398
SUM EIENDELER		1 282 817	499 398

BALANSE - EGENKAPITAL OG GJELD

Egenkapital

Innskutt egenkapital



Balanse

Beløp i: NOK	Note	2023	2022
Aksjekapital	5	100 000	100 000
Beholdning av egne aksjer	5		
Annen innskutt egenkapital		-3 000	-3 000
Sum innskutt egenkapital		97 000	97 000
Opptjent egenkapital			
Annen egenkapital	6		
Udekket tap		1 649 520	475 683
Sum opptjent egenkapital		-1 649 520	-475 683
Sum egenkapital	4	-1 552 520	-378 683
Gjeld			
Langsiktig gjeld			
Utsatt skatt	3		
Annen langsiktig gjeld			
Gjeld til kredittinstitusjoner		263 748	
Øvrig langsiktig gjeld		534 702	
Sum annen langsiktig gjeld		798 450	
Sum langsiktig gjeld		798 450	0
Kortsiktig gjeld			
Leverandørgjeld		1 112 931	723 116
Betalbar skatt	3		
Skyldig offentlige avgifter		300 548	49 890
Annen kortsiktig gjeld	7	623 407	105 075
Sum kortsiktig gjeld	7	2 036 887	878 082
Sum gjeld		2 835 337	878 082
SUM EGENKAPITAL OG GJELD		1 282 817	499 398



Brønnøysundregistrene

ÅRSREGNSKAP FOR REGNSKAPSÅRET 2023 - GENERELL INFORMASJON

Journalnummer: 2024 695674

Enheten

Organisasjonsnummer: 929 347 927
Organisasjonsform: Aksjeselskap
Foretaksnavn: MESNA BYGG AS
Forretningsadresse: Sjusjøvegen 1330
2610 MESNALI

Regnskapsår

Årsregnskapets periode: 01.01.2023 - 31.12.2023

Konsern

Morselskap i konsern: Nei

Regnskapsregler

Regler for små foretak benyttet: Ja
Benyttet ved utarbeidelsen av
årsregnskapet til selskapet: Regnskapslovens alminnelige regler

Årsregnskapet fastsatt av kompetent organ

Bekreftet av representant for selskapet: Cato-Andre Granseth
Dato for fastsettelse av årsregnskapet: 16.05.2024

Revisjon

Selskapet har besluttet at årsregnskapet
ikke skal revideres: Ja

Grunnlag for avgivelse

År 2023: Årsregnskap er elektronisk innlevert.
År 2022: Tall er hentet fra elektronisk innlevert årsregnskap fra 2023.

Det er ikke krav til at årsregnskapet m.v. som sendes til Regnskapsregisteret er undertegnet. Kontrollen på at dette er utført ligger hos revisor/enhetens øverste organ. Sikkerheten ivaretas ved at innsender har rolle/rettighet for innsending av årsregnskapet via Altinn, og ved at det bekreftes at årsregnskapet er fastsatt av kompetent organ.

Brønnøysundregistrene, 01.08.2024



Organisasjonsnr: 929 347 927
MESNA BYGG AS

RESULTATREGNSKAP

Beløp i: NOK	Note	2023	2022
RESULTATREGNSKAP			
Inntekter			
Salgsinntekt		6 514 477	2 161 355
Sum inntekter		6 514 477	2 161 355
Kostnader			
Endring i beholdning av varer under tilvirkning og ferdig tilvirkede varer		20 761	-68 548
Varekostnad		2 973 022	1 570 576
Lønnskostnad	1	3 238 920	494 722
Avskrivning av driftsmidler og immaterielle eiendeler	2	77 083	
Annen driftskostnad		1 339 467	639 206
Sum kostnader		7 649 253	2 635 956
Driftsresultat		-1 134 776	-474 602
Finansinntekter og finanskostnader			
Annen renteinntekt		2 003	3
Annen finansinntekt		366	
Sum finansinntekter		2 369	3
Annen rentekostnad		39 790	1 084
Annen finanskostnad		1 640	
Sum finanskostnader		41 430	1 084
Netto finans		-39 061	-1 081
Ordinært resultat før skattekostnad		-1 173 837	-475 683
Skattekostnad på resultat	3		
Ordinært resultat etter skattekostnad		-1 173 837	-475 683
Årsresultat	4	-1 173 837	-475 683
Årsresultat etter minoritetsinteresser		-1 173 837	-475 683
Totalresultat		-1 173 837	-475 683
Overføringer og disponeringer			
Udekket tap		-1 173 837	-475 683
Sum overføringer og disponeringer		-1 173 837	-475 683





Organisasjonsnr: 929 347 927
MESNA BYGG AS

BALANSE

Beløp i: NOK	Note	2023	2022
BALANSE - EIENDELER			
Anleggsmidler			
Immaterielle eiendeler			
Utsatt skattefordel	3		
Varige driftsmidler			
Tomter, bygninger o.a. fast eiendom	2		
Maskiner og anlegg	2		
Skip og flytende installasjoner	2		
Driftsløsøre, inventar o. a. utstyr	2	292 917	
Sum varige driftsmidler	2	292 917	
Sum anleggsmidler		292 917	0
Omløpsmidler			
Varer			
Sum varer		47 787	
Fordringer			
Kundefordringer		524 182	232 735
Andre kortsiktige fordringer		138 006	145 598
Sum fordringer		662 188	378 333
Bankinnskudd, kontanter og lignende			
Bankinnskudd, kontanter o. l.		279 925	121 066
Sum bankinnskudd, kontanter og lignende		279 925	121 066
Sum omløpsmidler		989 901	499 398
SUM EIENDELER		1 282 817	499 398
BALANSE - EGENKAPITAL OG GJELD			
Egenkapital			
Innskutt egenkapital			
Aksjekapital	5	100 000	100 000
Beholdning av egne aksjer	5		
Annen innskutt egenkapital		-3 000	-3 000
Sum innskutt egenkapital		97 000	97 000



Opptjent egenkapital			
Annen egenkapital	6		
Udekket tap		1 649 520	475 683
Sum opptjent egenkapital		-1 649 520	-475 683
Sum egenkapital	4	-1 552 520	-378 683
Gjeld			
Langsiktig gjeld			
Utsatt skatt	3		
Annen langsiktig gjeld			
Gjeld til			
kredittinstitusjoner		263 748	
Øvrig langsiktig gjeld		534 702	
Sum annen langsiktig gjeld		798 450	
Sum langsiktig gjeld		798 450	0
Kortsiktig gjeld			
Leverandørgjeld		1 112 931	723 116
Betalbar skatt	3		
Skyldig offentlige avgifter		300 548	49 890
Annen kortsiktig gjeld	7	623 407	105 075
Sum kortsiktig gjeld	7	2 036 887	878 082
Sum gjeld		2 835 337	878 082
SUM EGENKAPITAL OG GJELD		1 282 817	499 398



Organisasjonsnr: 929 347 927
MESNA BYGG AS

NOTEOPPLYSNINGER - SELSKAP - alle poster oppgitt i hele tall

Note

1

Antall årsverk i regnskapsåret
5.00

Sum Beløp

Balanseført verdi 31.12. Varige driftsmidler Immaterielle eiend.

Konsernregnskap

Morselskapet sitt navn

Forretningskontor for morselskapet

Begrunnelse for at datterselskap er utelatt fra konsolideringen

Samlet beløp - tilknyttet selskap Årets Fjorårets

Samlet beløp - foretak i samme konsern Årets Fjorårets

Samlet beløp - foretak i samme konsern Årets Fjorårets


Samlet beløp - felles kontrollert virksomhet Årets Fjorårets


Pantstillelse Beløp

Beholdning av egne aksjer Antall Pålydende Andel av aksjek.



 BankID Signing
Odd Arne Solberg
2024-05-23

 BankID Signing
Johan Georg Johnsen
2024-05-23

 BankID Signing
Cato-Andre Granseth
2024-05-24

Årsregnskap 2023 Mesna Bygg AS

**Resultatregnskap
Balanse
Noter til regnskapet**


Org.nr.: 929 347 927




Resultatregnskap

Mesna Bygg AS

 BankID Signing
Odd Arne Solberg
2024-05-23


 BankID Signing
Johan Georg Johnsen
2024-05-23


 BankID Signing
Cato-Andre Granseth
2024-05-24

Driftsinntekter og driftskostnader	Note	2023	2022
Salgsinntekt		6 514 477	2 161 355
Sum driftsinntekter		6 514 477	2 161 355
Varekostnad		2 973 022	1 570 576
End. beh. varer u.tilv. og ferdigvarer		20 761	-68 548
Lønnskostnad	1	3 238 920	494 722
Avskrivning av driftsmidler og immaterielle eiendeler	2	77 083	0
Annen driftskostnad		1 339 467	639 206
Sum driftskostnader		7 649 253	2 635 956
Driftsresultat		-1 134 776	-474 602
Finansinntekter og finanskostnader			
Annen renteinntekt		2 003	3
Annen finansinntekt		366	0
Annen rentekostnad		39 790	1 084
Annen finanskostnad		1 640	0
Resultat av finansposter		-39 061	-1 081
Resultat før skattekostnad		-1 173 837	-475 683
Resultat		-1 173 837	-475 683
Årsresultat	4	-1 173 837	-475 683
Overføringer			
Overført til udekket tap		1 173 837	475 683
Sum overføringer		-1 173 837	-475 683



Balanse Mesna Bygg AS

 BankID Signing
Odd Arne Solberg
2024-05-23

 BankID Signing
Johan Georg Johnsen
2024-05-23

 BankID Signing
Cato-Andre Granseth
2024-05-24

Eiendeler	Note	2023	2022
Anleggsmidler			
Varige driftsmidler			
Driftsløsøre, inventar o.a. utstyr	2	292 917	0
Sum varige driftsmidler	2	292 917	0
Sum anleggsmidler		292 917	0
Omløpsmidler			
Lager av varer og annen beholdning		47 787	0
Fordringer			
Kundefordringer		524 182	232 735
Andre kortsiktige fordringer		138 006	145 598
Sum fordringer		662 188	378 333
Bankinnskudd, kontanter o.l.		279 925	121 066
Sum omløpsmidler		989 901	499 398
Sum eiendeler		1 282 817	499 398



Balanse Mesna Bygg AS

BankID Signing
Odd Arne Solberg
2024-05-23

BankID Signing
Johan Georg Johnsen
2024-05-23

BankID Signing
Cato-Andre Granseth
2024-05-24

Egenkapital og gjeld	Note	2023	2022
Egenkapital			
Innskutt egenkapital			
Aksjekapital	5	100 000	100 000
Annen innskutt egenkapital		-3 000	-3 000
Sum innskutt egenkapital		97 000	97 000
Opptjent egenkapital			
Udekket tap		-1 649 520	-475 683
Sum opptjent egenkapital		-1 649 520	-475 683
Sum egenkapital	4	-1 552 520	-378 683
Gjeld			
Gjeld til kredittinstitusjoner		263 748	0
Øvrig langsiktig gjeld		534 702	0
Sum annen langsiktig gjeld		798 450	0
Kortsiktig gjeld			
Leverandørgjeld		1 112 931	723 116
Skyldig offentlige avgifter		300 548	49 890
Annen kortsiktig gjeld	7	623 407	105 075
Sum kortsiktig gjeld	7	2 036 887	878 082
Sum gjeld		2 835 337	878 082
Sum egenkapital og gjeld		1 282 817	499 398

Styret i Mesna Bygg AS

Johan Georg Johnsen
styreleder

Cato-Andre Granseth
styremedlem/daglig leder

Odd Arne Solberg
styremedlem



Regnskapsprinsipper

Årsregnskapet er satt opp i samsvar med regnskapsloven og NRS 8 - God regnskapsskikk



Driftsinntekter

Inntektsføring ved salg av varer skjer på leveringstidspunktet. Tjenester inntektsføres etter hvert som de leveres.

Skatt

Skattekostnaden i resultatregnskapet omfatter både periodens betalbare skatt og endring i utsatt skatt. Utsatt skatt er beregnet med 22 % på grunnlag av de midlertidige forskjeller som eksisterer mellom regnskapsmessige og skattemessige verdier, samt ligningsmessig underskudd til fremføring ved utgangen av regnskapsåret. Skatteøkende og skattereduserende midlertidige forskjeller som reverseres eller kan reverseres i samme periode er utlignet og nettoført.

Klassifisering og vurdering av anleggsmidler

Anleggsmidler omfatter eiendeler bestemt til varig eie og bruk. Anleggsmidler er vurdert til anskaffelseskost. Varige driftsmidler balanseføres og avskrives over driftsmidlets økonomiske levetid. Avskrivningsperioden for fast eiendom anskaffet etter 2009 er dekomponert i en del som gjelder råbygget og en del som gjelder faste tekniske installasjoner. Varige driftsmidler nedskrives til gjenvinnbart beløp ved verdifall som forventes ikke å være forbigående. Gjenvinnbart beløp er det høyeste av netto salgsverdi og verdi i bruk. Verdi i bruk er nåverdi av fremtidige kontantstrømmer knyttet til eiendelen. Nedskrivningen reverseres når grunnlaget for nedskrivningen ikke lenger er til stede.

Klassifisering og vurdering av omløpsmidler

Omløpsmidler og kortsiktig gjeld omfatter normalt poster som forfaller til betaling innen ett år etter balansedagen, samt poster som knytter seg til varekretsløpet. Omløpsmidler vurderes til laveste verdi av anskaffelseskost og virkelig verdi.

Varer

Varer er vurdert til det laveste av anskaffelseskost og netto salgsverdi.

Fordringer

Kundefordringer og andre fordringer oppføres til pålydende etter fradrag for avsetning til forventet tap. Avsetning til tap gjøres på grunnlag av en individuell vurdering av de enkelte fordringene.

Note 1 Lønnskostnader og antall årsverk

Lønnskostnader

	2023	2022
Lønninger	2 706 781	415 975
Arbeidsgiveravgift	428 968	68 237
Pensjonskostnader	63 495	4 868
Andre ytelser	39 675	5 642
Sum	3 238 920	494 722


Selskapet har i 2023 sysselsatt 5 årsverk.




Note 2 Anleggsmidler

	Driftsløsøre, inventar ol.	
+ Tilgang kjøpte driftsmidler	370 000	370 000
= Anskaffelseskost 31.12.23	370 000	370 000
Akkumulerte avskrivninger 31.12.23	77 083	77 083
= Bokført verdi 31.12.23	292 917	292 917
Årets ordinære avskrivninger	77 083	77 083
Økonomisk levetid	4 år	

 BankID Signing
Odd Arne Solberg
2024-05-23

 BankID Signing
Johan Georg Johnsen
2024-05-23

 BankID Signing
Cato-Andre Granseth
2024-05-24

Note 3 Skatt

Årets skattekostnad	2023	2022
Resultatført skatt på ordinært resultat:		
Betalbar skatt	0	0
Endring i utsatt skattefordel	0	0
Skattekostnad ordinært resultat	0	0

Skattepliktig inntekt:		
Resultat før skatt	-1 173 837	-475 683
Permanente forskjeller	0	2 921
Endring i midlertidige forskjeller	9 188	28 895
Skattepliktig inntekt	-1 164 649	-443 867

Betalbar skatt i balansen:		
Betalbar skatt på årets resultat	0	0
Sum betalbar skatt i balansen	0	0

Skatteeffekten av midlertidige forskjeller og underskudd til frømføring som har gitt opphav til utsatt skatt og utsatte skattefordeler, spesifisert på typer av midlertidige forskjeller

	2023	2022	Endring
Varige driftsmidler	-3 083	0	3 083
Fordringer	-35 000	-28 895	6 105
Sum	-38 083	-28 895	9 188

Akkumulert frømførbart underskudd	-1 608 515	-443 867	1 164 649
Inngår ikke i beregningen av utsatt skatt	1 646 599	472 762	-1 173 837

Utsatt skattefordel (22 %)	0	0	0
-----------------------------------	----------	----------	----------


I henhold til God regnskapsskikk for små foretak balanseføres ikke utsatt skattefordel.




Note 4 Egenkapital

	Aksjekapital	Annen Innskutt egenkapital	Udekket tap	
Pr. 31.12.2022	100 000	-3 000	-475 680	
Årets resultat			-1 173 837	-1 173 837
Pr 31.12.2023	100 000	-3 000	-1 649 520	-1 552 520

 BankID Signing
Odd Arne Solberg
2024-05-23

 BankID Signing
Johan Georg Johnsen
2024-05-23

 BankID Signing
Cato-Andre Granseth
2024-05-24




Note 5 Aksjonærer

Aksjekapitalen i Mesna Bygg AS pr. 31.12 består av:

	Antall	Pålydende	
Ordinære aksjer	100 000	1,0	100 000
Sum	100 000		100 000

 BankID Signing
Odd Arne Solberg
2024-05-23

 BankID Signing
Johan Georg Johnsen
2024-05-23

 BankID Signing
Cato-Andre Granseth
2024-05-24

Eierstruktur

De største aksjonærene i % pr. 31.12 var:

	Ordinære	Eierandel	Stemmeandel
Gausa Invest AS	66 667	66,7	66,7
Cato-Andre Granseth	33 333	33,3	33,3
Totalt antall aksjer	100 000	100,0	100,0

Aksjer eiet av medlemmer i styret og daglig leder:

Navn	Verv	Ordinære
Cato-Andre Granseth	styremedlem/daglig leder	33 333
Totalt antall aksjer		33 333

Note 6 Fortsatt drift

Resultatet for 2023 viser et underskudd på kr. -1 173 837, mot kr. -475 683 i 2022.

Styrets arbeid i 2023 har i hovedsak bestått av å forvalte inntektene og redusere kostnadene for å sikre løpende drift. Resultatutviklingen i 2024 er positiv, og ordretilgangen er god for det kommende året. Dette gjør at man kan budsjettere med overskudd for 2024. I tillegg så vil det bli utført en kapitalforhøyelse i løpet av 2024.

Til tross for negativ egenkapital så vurderer styret derfor at forutsetningene for fortsatt drift er til stede og legger det til grunn for sin virksomhet.

Note 7 Kortsiktig gjeld

	2023	2022
Gjeld		
Annen kortsiktig gjeld	623 407	0
Sum	623 407	0

Annen kortsiktig gjeld inneholder gjeld til eier Gausa Invest AS på kr 100 000. Lånet skal konverteres til aksjekapital i løpet av 2024.