



ÅRSREGNSKAPET FOR REGNSKAPSÅRET 2020 - GENERELL INFORMASJON

Enheten

Organisasjonsnummer: 989 127 497
Organisasjonsform: Aksjeselskap
Foretaksnavn: SIMA GLOBAL HOLDING AS
Forretningsadresse: c/o Heimtun Regnskap & Rådgivning A
Kilengaten 1
3117 TØNSBERG

Regnskapsår

Årsregnskapets periode: 01.01.2020 - 31.12.2020

Konsern

Morselskap i konsern: Ja
Konsernregnskap lagt ved: Ja

Regnskapsregler

Regler for små foretak benyttet: Ja
Benyttet ved utarbeidelsen av årsregnskapet til selskapet: Regnskapslovens alminnelige regler
Benyttet ved utarbeidelsen av årsregnskapet til konsernet: Regnskapslovens alminnelige regler

Årsregnskapet fastsatt av kompetent organ

Bekreftet av representant for selskapet: Nils Petter Håkedal
Dato for fastsettelse av årsregnskapet: 31.08.2021

Grunnlag for avgivelse

År 2020: Årsregnskapet er elektronisk innlevert
År 2019: Tall er hentet fra elektronisk innlevert årsregnskap fra 2020

Det er ikke krav til at årsregnskapet m.v. som sendes til Regnskapsregisteret er undertegnet. Kontrollen på at dette er utført ligger hos revisor/enhetens øverste organ. Sikkerheten ivaretas ved at innsender har rolle/rettighet for innsending av årsregnskapet via Altinn, og ved at det bekreftes at årsregnskapet er fastsatt av kompetent organ.

Brønnøysundregistrene, 10.08.2022



Resultatregnskap

Beløp i: NOK	Note	2020	2019
RESULTATREGNSKAP			
Inntekter			
Annen driftsinntekt			1 000 000
Sum inntekter			1 000 000
Kostnader			
Annen driftskostnad		382 297	344 667
Sum kostnader		382 297	344 667
Driftsresultat		-382 297	655 333
Finansinntekter og finanskostnader			
Inntekt på inv. i datterselskap og tilknyttet selskap		1 406 992	524 105
Annen finansinntekt		259 873	591 416
Verdiendr. finansielle instrumenter, virkelig verdi			308 464
Sum finansinntekter		1 666 865	1 423 985
Nedskrivning av finansielle eiendeler			-74 974
Annen finanskostnad		2 297 570	534 490
Sum finanskostnader		2 297 570	459 516
Netto finans		-630 705	964 469
Ordinært resultat før skattekostnad		-1 013 002	1 619 802
Skattekostnad på ordinært resultat		186 900	
Ordinært resultat etter skattekostnad		-1 199 902	1 619 802
Årsresultat		-1 199 902	1 619 802
Overføringer og disponeringer			
Overføringer annen egenkapital		-1 199 902	1 619 801
Sum overføringer og disponeringer		-1 199 902	1 619 801



Balanse

Beløp i: NOK	Note	2020	2019
BALANSE - EIENDELER			
Anleggsmidler			
Immaterielle eiendeler			
Finansielle anleggsmidler			
Investering i datterselskap		11 830 006	13 619 765
Lån til foretak i samme konsern		2 000 000	2 266 344
Andre fordringer			350 000
Sum finansielle anleggsmidler		13 830 006	16 236 109
Sum anleggsmidler		13 830 006	16 236 109
Omløpsmidler			
Varer			
Fordringer			
Kundefordringer			500 000
Andre fordringer		618 741	1 455 025
Sum fordringer		618 741	1 955 025
Investeringer			
Aksjer og andeler i foretak i samme konsern		24 874 251	
Sum investeringer		24 874 251	
Bankinnskudd, kontanter og lignende			
Sum bankinnskudd, kontanter og lignende		109 040	1 284 152
Sum omløpsmidler		25 602 032	3 239 177
SUM EIENDELER		39 432 038	19 475 286

BALANSE - EGENKAPITAL OG GJELD

Egenkapital

Innskutt egenkapital



Balanse

Beløp i: NOK	Note	2020	2019
Aksjekapital		100 000	100 000
Overkurs		308 000	308 000
Sum innskutt egenkapital		408 000	408 000
Opptjent egenkapital			
Annen egenkapital		15 529 481	16 729 383
Sum opptjent egenkapital		15 529 481	16 729 383
Sum egenkapital		15 937 481	17 137 383
Sum langsiktig gjeld		0	0
Kortsiktig gjeld			
Gjeld til kredittinstitusjoner		8 409 000	
Leverandørgjeld		78 853	9 819
Annen kortsiktig gjeld		15 006 704	2 328 084
Sum kortsiktig gjeld		23 494 557	2 337 903
Sum gjeld		23 494 557	2 337 903
SUM EGENKAPITAL OG GJELD		39 432 038	19 475 286



Konsernets resultatregnskap

Beløp i: NOK Note 2020 2019

RESULTATREGNSKAP

Driftsresultat

Netto finans

Ordinært resultat før skattekostnad	0	0
Ordinært resultat etter skattekostnad	0	0
Årsresultat	0	0



Konsernets balanse

Beløp i: NOK	Note	2020	2019
BALANSE - EIENDELER			
Anleggsmidler			
Immaterielle eiendeler			
Sum anleggsmidler		0	0
Omløpsmidler			
Varer			
Sum omløpsmidler		0	0
SUM EIENDELER		0	0
BALANSE - EGENKAPITAL OG GJELD			
Egenkapital			
Innskutt egenkapital			
Sum egenkapital		0	0
Sum langsiktig gjeld		0	0
Sum gjeld		0	0
SUM EGENKAPITAL OG GJELD		0	0



Brønnøysundregistrene

ÅRSREGNSKAP FOR REGNSKAPSÅRET 2020 - GENERELL INFORMASJON

Journalnummer: 2021 835942

Enheten

Organisasjonsnummer: 989 127 497
Organisasjonsform: Aksjeselskap
Foretaksnavn: SIMA GLOBAL HOLDING AS
Forretningsadresse: c/o Heimtun Regnskap & Rådgivning A
Kilengaten 1
3117 TØNSBERG

Regnskapsår

Årsregnskapets periode: 01.01.2020 - 31.12.2020

Konsern

Mørselskap i konsern: Ja
Konsernregnskap lagt ved: Ja

Regnskapsregler

Regler for små foretak benyttet: Ja
Benyttet ved utarbeidelsen av
årsregnskapet til selskapet: Regnskapslovens alminnelige regler
Benyttet ved utarbeidelsen av
årsregnskapet til konsernet: Regnskapslovens alminnelige regler

Årsregnskapet fastsatt av kompetent organ

Bekreftet av representant for selskapet: Nils Petter Håkedal
Dato for fastsettelse av årsregnskapet: 31.08.2021

Grunnlag for avgivelse

År 2020: Årsregnskap er elektronisk innlevert.
År 2019: Tall er hentet fra elektronisk innlevert årsregnskap fra 2020.

Det er ikke krav til at årsregnskapet m.v. som sendes til Regnskapsregisteret er undertegnet. Kontrollen på at dette er utført ligger hos revisor/enhetens øverste organ. Sikkerheten ivaretas ved at innsender har rolle/rettighet for innsending av årsregnskapet via Altinn, og ved at det bekreftes at årsregnskapet er fastsatt av kompetent organ.

Brønnøysundregistrene, 20.10.2021



Organisasjonsnr: 989 127 497
SIMA GLOBAL HOLDING AS

RESULTATREGNSKAP

Beløp i: NOK	Note	2020	2019
RESULTATREGNSKAP			
Inntekter			
Annen driftsinntekt			1 000 000
Sum inntekter			1 000 000
Kostnader			
Annen driftskostnad		382 297	344 667
Sum kostnader		382 297	344 667
Driftsresultat		-382 297	655 333
Finansinntekter og finanskostnader			
Inntekt på inv. i datterselskap og tilknyttet selskap		1 406 992	524 105
Annen finansinntekt		259 873	591 416
Verdiendr. finansielle instrumenter, virkelig verdi			308 464
Sum finansinntekter		1 666 865	1 423 985
Nedskrivning av finansielle eiendeler			-74 974
Annen finanskostnad		2 297 570	534 490
Sum finanskostnader		2 297 570	459 516
Netto finans		-630 705	964 469
Ordinært resultat før skattekostnad		-1 013 002	1 619 802
Skattekostnad på ordinært resultat		186 900	
Ordinært resultat etter skattekostnad		-1 199 902	1 619 802
Årsresultat		-1 199 902	1 619 802
Overføringer og disponeringer			
Overføringer annen egenkapital		-1 199 902	1 619 801
Sum overføringer og disponeringer		-1 199 902	1 619 801



Organisasjonsnr: 989 127 497
SIMA GLOBAL HOLDING AS

BALANSE

Beløp i: NOK **Note** **2020** **2019**

BALANSE - EIENDELER

Anleggsmidler Immaterielle eiendeler

Finansielle anleggsmidler

Investering i datterselskap	11 830 006	13 619 765
Lån til foretak i samme konsern	2 000 000	2 266 344
Andre fordringer		350 000
Sum finansielle anleggsmidler	13 830 006	16 236 109
Sum anleggsmidler	13 830 006	16 236 109

Omløpsmidler

Varer

Fordringer

Kundefordringer		500 000
Andre fordringer	618 741	1 455 025
Sum fordringer	618 741	1 955 025

Investeringer

Aksjer og andeler i foretak i samme konsern	24 874 251	
Sum investeringer	24 874 251	

Bankinnskudd, kontanter og lignende

Sum bankinnskudd, kontanter og lignende	109 040	1 284 152
---	---------	-----------

Sum omløpsmidler	25 602 032	3 239 177
-------------------------	-------------------	------------------

SUM EIENDELER	39 432 038	19 475 286
----------------------	-------------------	-------------------

BALANSE - EGENKAPITAL OG GJELD

Egenkapital

Innskutt egenkapital

Aksjekapital	100 000	100 000
Overkurs	308 000	308 000
Sum innskutt egenkapital	408 000	408 000

Opptjent egenkapital

Annen egenkapital	15 529 481	16 729 383
Sum opptjent egenkapital	15 529 481	16 729 383



Sum egenkapital	15 937 481	17 137 383
Sum langsiktig gjeld	0	0
Kortsiktig gjeld		
Gjeld til kredittinstitusjoner	8 409 000	
Leverandørgjeld	78 853	9 819
Annen kortsiktig gjeld	15 006 704	2 328 084
Sum kortsiktig gjeld	23 494 557	2 337 903
Sum gjeld	23 494 557	2 337 903
SUM EGENKAPITAL OG GJELD	39 432 038	19 475 286



Organisasjonsnr: 989 127 497
SIMA GLOBAL HOLDING AS

KONSERNRESULTATREGNSKAP

<u>Beløp i: NOK</u>	<u>Note</u>	<u>2020</u>	<u>2019</u>
---------------------	-------------	-------------	-------------

RESULTATREGNSKAP

Driftsresultat

Netto finans

Ordinært resultat før skattekostnad		0	0
Ordinært resultat etter skattekostnad		0	0
Årsresultat		0	0



Organisasjonsnr: 989 127 497
SIMA GLOBAL HOLDING AS

KONSERNBALANSE

<u>Beløp i: NOK</u>	<u>Note</u>	<u>2020</u>	<u>2019</u>
BALANSE - EIENDELER			
Anleggsmidler			
Immaterielle eiendeler			
Sum anleggsmidler		0	0
Omløpsmidler			
Varer			
Sum omløpsmidler		0	0
SUM EIENDELER		0	0
BALANSE - EGENKAPITAL OG GJELD			
Egenkapital			
Innskutt egenkapital			
Sum egenkapital		0	0
Sum langsiktig gjeld		0	0
Sum gjeld		0	0
SUM EGENKAPITAL OG GJELD		0	0



Organisasjonsnr: 989 127 497
SIMA GLOBAL HOLDING AS

NOTEOPPLYSNINGER - SELSKAP - alle poster oppgitt i hele tall

Note
6

Antall aksjer og aksjeeiere

<u>Aksjeklasse</u>	<u>Ant. aksjer</u>	<u>Pålydende</u>	<u>Bokført verdi</u>
Ordinære aksjer	1.00	100000.00	100000.00

<u>Aksjeeiere - fritekst</u>	<u>Antall</u>	<u>Eierandel</u>	<u>Aksjeklasse</u>
Åge Almås	1.00	100.00%	Ordinære aksjer

<u>Sum</u>	<u>Sum antall</u>	<u>Sum eierandel</u>
	1.00	100.00%

Note
2

Lønn og ytelser

Selskapet har ingen ansatte. Det er ikke utbetalt noen godtgjørelse til styret.

Note

Ytelser til revisjon

<u>Revisjon</u>	<u>Årets</u>	<u>Fjorårets</u>
	21875.00	19375.00

<u>Andre tjenester</u>	<u>Årets</u>	<u>Fjorårets</u>
	59375.00	85844.00

<u>Sum godtgjørelse til revisor</u>	<u>Årets</u>	<u>Fjorårets</u>
	81250.00	105219.00

Note

Antall årsverk i regnskapsåret

Virksomheten har hatt følgende antall årsverk:
0.00

**Note**

3

Konsern, tilknyttet selskap og datterselskap**Tilknyttet selskap/datterselskap**

<u>Navn og adresse</u>	<u>Eierandel</u>	<u>Stemmeandel</u>	<u>Egenkapital</u>	<u>Resultat</u>
Sima Rent AS	100.00%	100.00%	597232.00	1208170.00
Creonordic Management AS	82.52%	82.52%	14892490.00	1097709.00
Sima Management AS	100.00%	100.00%	2066080.00	-180280.00
Bjellanveien 24 AS	100.00%	100.00%	4893917.00	-983180.00

SIA Sima Global Baltic: Ingen aktivitet. Alle verdier er neskrevet og er derfor ikke tatt med.

Konsernregnskapet inngår i konsolideringen til morselskap: Ja

<u>Navn</u>	<u>Forretningskontor</u>
Sima Global Holding AS	C/o Heimtun & Bryn Regnsk.K. As Kilengaten 1 3117 TØNSBERG 0704 Tønsberg

Datterselskap er utelatt fra konsolideringen: Nei



Organisasjonsnr: 989 127 497
SIMA GLOBAL HOLDING AS

NOTEOPPLYSNINGER - KONSERN - alle poster oppgitt i hele tall

Selskapet er pliktig til å ha tjenstepensjonsordning etter lov om obligatorisk tjenstepensjon. Selskapets pensjonsordninger tilfredsstiller kravene i denne loven.

Note

Antall årsverk i regnskapsåret

Virksomheten har hatt følgende antall årsverk:
0.00



Sima Global Holding AS

Org.nr: 989 127 497

Noter til regnskapet for 2020

Note 1 - Regnskapsprinsipper

Årsregnskapet er satt opp i samsvar med regnskapslovens bestemmelser og god regnskapsskikk for små foretak.

konsern, datterselskap og tilknyttet selskap.

I henhold til unntaksreglene for små foretak utarbeides det ikke konsernregnskap.

Datterselskapet og tilknyttede selskaper vurderes etter kostmetoden i selskapsregnskapet. Ved verdifall som skyldes årsaker som ikke kan antas være forbigående, foretas nedskrivning til antatt virkelig verdi.

Nedskrivninger reverseres når grunnlaget for nedskrivning ikke lenger er til stede.

Utbytte og andre utdelinger er inntektsført samme år som det er avsatt i datterselskapet. Overstiger utbytte opptjent kapital i eierperioden, nedskrives investeringen tilsvarende.

Salgsinntekter

Selskapet er et rent holding selskap, og holder til i Tønsberg kommune. Utbytte fra datterselskap inntektsføres i samme år som det avsettes i datterselskap.

Klassifisering og vurdering av balanseposter

Omløpsmidler og kortsiktig gjeld omfatter poster som forfaller til betaling innen ett år etter balansedagen, samt poster som knytter seg til varekretsløpet. Øvrige poster er klassifisert som anleggsmiddel/langsiktig gjeld.

Omløpsmidler vurderes til laveste av anskaffelseskost og virkelig verdi. Gjeld balanseføres til nominelt beløp på etableringstidspunktet.

Fordringer

Kundefordringer og andre fordringer er oppført i balansen til pålydende etter fradrag for avsetning til forventet tap.

Kortsiktige plasseringer

Kortsiktige plasseringer (aksjer og andeler vurdert som omløpsmidler) vurderes til laveste av anskaffelseskost og virkelig verdi på balansedagen. Mottatt utbytte og andre utdelinger fra selskapene inntektsføres som annen finansinntekt.

Varige driftsmidler

Varige driftsmidler balanseføres og avskrives over driftsmidlets forventede økonomiske levetid. Direkte vedlikehold av driftsmidler kostnadsføres løpende under driftskostnader, mens påkostninger eller forbedringer tillegges driftsmidlets kostpris og avskrives i takt med driftsmidlet. Ved indikasjon på verdifall nedskrives driftsmidlet til gjenvinnbart beløp.

Skatter

Skattekostnaden i resultatregnskapet omfatter både periodens betalbare skatt og endring i utsatt skatt. Utsatt skatt er beregnet med 22% på grunnlag av de midlertidige forskjeller som eksisterer mellom regnskapsmessige og skattemessige verdier, samt ligningsmessig underskudd til fremføring ved utgangen av regnskapsåret. Skatteøkende og skattereduserende midlertidige forskjeller som reverserer eller kan reversere i samme periode er utlignet og nettoført. Netto utsatt skattefordel balanseføres i den grad det er sannsynlig at denne kan bli nyttegjørt.



Sima Global Holding AS

Org.nr: 989 127 497

Noter til regnskapet for 2020

Bruk av estimater

Ledelsen har brukt estimater og forutsetninger som har påvirket resultatregnskapet og verdsettelsen av eiendeler og gjeld, samt usikre eiendeler og forpliktelser på balansedagen under utarbeidelsen av årsregnskapet i henhold til god regnskapsskikk.

Note 2 - Lønnskostnader, antall ansatte, lån til ansatte og godtgjørelse til revisor

Ytelser til ledende personer

Selskapet har ingen ansatte. Det er ikke utbetalt noen godtgjørelse til styret.

<i>Godtgjørelse til revisor er fordelt på følgende:</i>	2020	2019
Lovpålagt revisjon	21 875	19 375
Andre attestasjonstjenester	59 375	85 844

Merverdiavgift er inkludert i revisjonshonoraret.

Note 3 - Aksjer i datterselskap

Selskap	Kontor	Eier- andel	Resultat 2020	Egenkapital pr. 31.12	Bokført verdi pr. 31.12
Sima Rent AS	Tønsberg	100,00 %	1 208 170	597 232	111 000
Creonordic Management AS	Vear	82,52 %	1 097 709	14 892 490	9 656 360
Sima Management AS	Tønsberg	100,00 %	-180 280	2 066 080	1 962 646
Bjellanveien 24 AS	Tønsberg	100,00 %	-983 180	4 893 917	0
Sum			1 142 419	22 449 719	11 730 006

SIA Sima Global Baltic: Ingen aktivitet. Alle verdier er neskrevet og er derfor ikke tatt med.

Note 4 - Mellomværende med selskap i samme konsern og tilknyttet selskap

<i>Langsiktige og kortsiktige fordringer</i>	2020	2019
Sima Rent AS (kortsiktig)	26 992	0
M2 Holding Inc (Florida, USA) (langsiktig)	0	150 175
Techcity AS (langsiktig)	0	1 041 168
Evoride AS (langsiktig)	0	1 075 000
Creonordic Management AS (kortsiktig)	0	1 155 000
Bystyresalen AS (langsiktig)	2 000 000	0
Bjellanveien 42 AS (kortsiktig)	41 749	0
Sum	<u>2 068 741</u>	<u>3 421 343</u>

<i>Langsiktig og kortsiktig gjeld</i>	2020	2019
---------------------------------------	-------------	-------------

Side 2



Sima Global Holding AS

Org.nr: 989 127 497

Noter til regnskapet for 2020

Sima Rent AS	0	125 895
Sima Management AS	1 999 546	1 300 000
Creonordic Management AS	2 100 000	0
Sum	<u>4 099 546</u>	<u>1 425 895</u>

Konsernbidrag kr 849546 til Sima Management AS og kr 1406992 fra Sima Rent AS er presentert netto mot gjeld

Note 5 - Pant og garantier

<i>Pantsikret gjeld</i>	2020	2019
Langsiktig gjeld til kredittinstitusjon	0	0

Gjelden er sikret med pant i fast eiendom i datterselskap.
Hele lånebeløpet skal nedbetales med kvartalsvise avdrag fram til 30.06.2024

Note 6 - Aksjekapital og aksjonærinformasjon

Aksjekapitalen består av:

	Antall	Pålydende	Balanseført
Ordinære aksjer	1	100 000	100 000

Oversikt over aksjonærene i selskapet pr. 31.12:

	Ordinære aksjer	Eierandel	Stemmeandel
Åge Almås, Styrets leder/kontaktperson	1	100 %	100 %

Note 7 - Egenkapital

	Aksjekapital	Overkurs	Annen egenkapital	Sum
Egenkapital 01.01.2020	100 000	308 000	16 729 383	17 137 383
Årsresultat	0	0	-1 199 902	-1 199 902
Egenkapital 31.12.2020	<u>100 000</u>	<u>308 000</u>	<u>15 529 481</u>	<u>15 937 481</u>

Note 8 - Skatt

<i>Årets skattekostnad fordeler seg på:</i>	2020	2019
Betalbar skatt	<u>186 900</u>	<u>0</u>
Årets totale skattekostnad	<u>186 900</u>	<u>0</u>

Side 3



Sima Global Holding AS

Org.nr: 989 127 497

Noter til regnskapet for 2020

<i>Beregning av årets skattegrunnlag:</i>	2020	2019
Ordinært resultat før skattekostnad	-1 013 002	1 619 801
Regnskapsmessig tap realisasjon av aksjer og andre finansielle instrumenter	1 862 548	0
Resultatført konsernbidrag	<u>-1 406 992</u>	<u>-524 105</u>
Alminnelig inntekt	-557 446	1 095 696
Anvendt fremførbart underskudd	0	-364 788
Mottatt konsernbidrag	1 406 992	524 105
Ytet konsernbidrag	<u>-849 546</u>	<u>-403 743</u>
Årets skattegrunnlag	<u>0</u>	<u>851 270</u>
Betalbar skatt (22%) av årets skattegrunnlag	0	187 279

Utsatt skattefordel balanseføres ikke



Sima Global Holding AS

ÅRSBERETNING 2020

Virksomhetens art og hvor den drives

Sima Global Holding AS er et investeringsselskap som har eierandeler i andre selskaper, beliggende i Tønsberg.

Konsernets virksomhet gjelder i hovedsak bygg-entreprenør og salg av varer og tjenester i østlandsområde. I 2020 er aksjene i Techcity AS solgt. Evoride AS og CreoNordic Sweden AS har avviklet sin virksomhet..

Rettvisende oversikt over utvikling og resultat

Morselskapet har ingen omsetning.

Totalkapitalen pr. 31.12.20 var 39,4 millioner mot 19,6 millioner i 2019.

Egenkapitalen ved årets slutt ca. 40% mot ca. 87% ved utgangen av fjoråret.

Den likviditetsmessige stillingen er tilfredsstillende.

Konsernet har en omsetning på ca. 140 millioner mot 132 millioner i 2019.

Totalkapitalen pr. 31.12.20 var 82,1 millioner mot 54,9 millioner i 2019.

Egenkapitalen ved årets slutt ca. 23,3% mot ca. 28% ved utgangen av fjoråret.

Den likviditetsmessige stillingen er tilfredsstillende.

Konsernet har en omsetningsøkning på 6,4 %. Utviklingen i omsetning er som forventet. Resultatgraden er på -1,3 %. Koronakrisen har medført lengre leveringsbetingelser, samt av prisene på varer har økt mer enn forventet, uten at selskapet har klart å ta alt dette igjen. I tillegg har NOK svekket seg mot USD. Dette har påvirket resultatgraden negativt. Egenkapitalandel er som forventet, tatt i betraktning ovennevnte.

Satsing på utvikling av flere nye produkter, samt å endre driften fra å være utførende til også å bli en produsent fortsetter. Dette for å ta større markedsandeler.

Styret har store forventninger til det nye strategien, og forventes fortsatt vekst i omsetningen, da det også er inngått samarbeidsavtaler for salg av selskapets produkter til forhandlere. Resultatgraden forventes å øke i 2021. Koronakrisen har påvirket driften i 1. og 2. kvartal men fra 3. kvartal 2021 er det en betydelig bedring og utsiktene fremover er gode.

Produktutviklingen og det at selskapet tok et strategisk valg med å øke varelageret for å stå godt rustet til å møte selskapets ordreservert medfører redusert likviditet.

Sentrale risikoer og usikkerhetsfaktorer:

Tilgang til arbeidskraft (intern og ekstern), som har tilfredsstillende kvalitet og kapasitet til å utføre oppgaver etter gjeldende lover og regler. «Konsernet» har lang og bred erfaring med dette, og inngår kontrakter med underleverandører for å redusere risiko og usikkerhetsfaktorer.

Finansiell risiko:

Valutarisiko:

Konsernet kjøper varer fra blant annet Kina, Tyskland og Litauen og betaler i USD. Dette medfører valutarisiko. Konsernet sitter med betydelige varer på lager, og prøver å redusere innkjøp fra utland så mye det lar seg gjøre for å begrense valuta tap. Prisene på nye ordre settes opp i forhold til valuta.

Kredittrisiko:

Risiko for at kunder ikke har økonomisk evne til å oppfylle sine forpliktelser anses som lav. Risikoen håndteres løpende gjennom kredittvurderinger.

Likviditetsrisiko:

Likviditeten i konsernet er til tider anstrengt. Varer fra utlandet betales på forskudd. Kredittider til kunder og leverandører er stabile. Aktivitetsnivået er økende.



Forsknings- og utviklingsaktiviteter

Det arbeider kontinuerlig med forskning- og utvikling av nye produkter og løsninger i konsernet

Fortsatt drift

Årsregnskapet for 2020 er satt opp under forutsetning av fortsatt drift. Det bekreftes herved at forutsetningen for fortsatt drift er til stede.

Arbeidsmiljø

Sykefraværet i konsernet var på totalt 514 dager i 2020, noe som utgjorde 5,87% av total arbeidstid. Av de sykmeldte har det vært 1 langtidssykemeldte utover 3 måneder. Styret anser dette som tilfredsstillende, men vil fortsette arbeidet med å redusere antall sykedager.

Det har gjennom året blitt registrert noen mindre skadetilfeller. Det har ikke forekommet eller blitt rapportert alvorlige arbeidsuhell eller ulykker i løpet av året, som har resultert i store materielle skader.

Arbeidsmiljøet betraktes som godt, og det iverksettes løpende tiltak for forbedringer.

Likestilling

Selskapet har pr utgangen av året 38 ansatte i konsernet, av disse er 4 kvinner (10,52%)
Kvinneandelen i administrative stillinger utgjør 5,26 %, mens andelen av kvinner i lederstillinger utgjør 2,63%.

Selskapet har som policy at arbeid av lik verdi skal gi lik lønn.

Styret og ledelsen i morselskapet er bevisst på de samfunnsmessige forventninger av tiltak for å fremme likestilling i virksomheten og styret. Det er for øyeblikket ikke iverksatt konkrete tiltak, men styrets målsetning er å innfri samfunnets forventninger på sikt.

Tiltak for å hindre diskriminering mv.

Bedriften arbeider aktivt for å fremme likestilling, sikre like muligheter og rettigheter og hindre diskriminering på grunn av etnisitet, nasjonal opprinnelse, avstamning, hudfarge, språk, religion og livssyn.

Ytre miljø

Bedriften forurensar ikke det ytre miljø.

Redegjørelse for årsregnskapet og resultatdisponering


Etter styrets oppfatning gir fremlagt resultatregnskap og balanse med noter uttrykk for virksomhetens resultat for 2020 og økonomiske stilling ved årsskiftet.

Det er ikke inntrådt forhold etter regnskapsårets slutt som er av betydning for bedømmelsen av regnskapet.

Virksomheten har for 2020 hatt et underskudd på kr ca. 1. 4 millioner. Aksjeinnskudd fra aksjonærene og reversering av tidligere tapsførte poster har medført at egenkapitalen er styrket med kr 3.974.000, som foreslåes dekket ved:

Overført til annen egenkapital kr 3.974.000

Tønsberg, 31.08.21


Åge Almås
styrets leder (daglig leder)


Henning Heimtun
Styremedlem



Sima Global Holding AS

Selskapsregnskap			Resultatregnskap 01.01.-31.12.	Konsernregnskap (hele 1.000)		
Noter	2020	2019		2020	2019	Noter
	-	1 000 000	Salg	140 507	132 006	10
	-	-	Andre driftsinntekter	1 922	-	10
	-	1 000 000	Sum driftsinntekter	142 429	132 006	
	-	-	Varekostnader	96 033	82 840	
	-	-	Lønnskostnader	26 654	26 000	11
	-	-	Avskrivninger/nedskrivning	1 769	2 014	1
11	382 297	344 667	Andre driftskostnader	15 896	15 471	11
	382 297	344 667	Sum driftskostnader	140 352	126 325	
	-382 297	655 333	Driftsresultat	2 077	5 681	
	-	-	Renteinntekter	1 643	936	
	1 406 992	524 105	Inntekt fra konsernselskap	-	-	
	259 873	852 610	Andre finansinntekter	152	946	
	-435 022	-412 246	Verdiendring finansinvesteringer			
	-	-	Rentekostnader	(986)	(1 002)	
	-1 862 548	-	Nedskrivning konserninvestering			
	-630 705	964 469	Andre finanskostnader	(3 369)	(1 743)	
			Netto finansposter	(2 560)	(863)	
	-1 013 002	1 619 802	Resultat før skatt	(483)	4 818	
	-186 900	-	Skattekostnader	(960)	(1 178)	9
	-1 199 902	1 619 802	Resultat etter skatt	(1 443)	3 640	
			<i>Resultatdisponering</i>			
	-	-	Konsernbidrag	-	-	
7	-	-	Utbytte	-	-	
	-1 199 902	1 619 802	Overført Annen egenkapital	(1 443)	3 640	
			Udekket tap	-	-	
	-1 199 902	1 619 802	Sum	(1 443)	3 640	
			Minoritetens andel	484	377	
			Majoritetens andel	(1 927)	3 263	



Sima Global Holding AS

Selskapsregnskap			Konsernregnskap (hele 1.000)		
Noter	2020	2019	2020	2019	Noter
Balanse pr 31.12.					
Anleggsmidler					
<i>Immaterielle eiendeler</i>					
	-	-	-	555	1
	-	-	1 473	737	1
	-	-	1 747	2 538	9
<i>Varige driftsmidler</i>					
	-	-	3 500	5 586	1,8
	-	-	3 716	4 945	1,8
<i>Finansielle anleggsmidler</i>					
2	11 830 006	13 619 765	-	-	
	-	-	-	-	
3	2 000 000	2 266 344	-	-	
3	-	350 000	-	356	
	13 830 006	16 236 109	10 436	14 717	
Sum anleggsmidler					
Omløpsmidler					
	-	-	20 876	16 979	4,8
	-	500 000	19 447	15 726	8
3	68 741	1 155 000	42	-	2
	550 000	500 000	3 456	2 539	
	24 874 251	-	24 874	-	2
5	109 040	1 284 152	3 008	4 949	5
	25 602 032	3 439 152	71 703	40 193	
	39 432 038	19 675 261	82 139	54 910	
Sum omløpsmidler					
Sum eiendeler					



Sima Global Holding AS


Selskapsregnskap		
Noter	2020	2019


Balanse pr 31.12.

Konsernregnskap (hele 1.000)		
2020	2019	Noter

Selskapsregnskap			Konsernregnskap (hele 1.000)		
Noter	2020	2019	2020	2019	Noter
Egenkapital og gjeld					
<i>Egenkapital</i>					
6,7	100 000	100 000	100	100	6,7
7	308 000	308 000	308	296	7
	408 000	408 000	408	396	
7	15 529 481	16 729 383	18 763	14 801	7
	15 937 481	17 137 383	19 171	15 197	
Sum Egenkapital					
			2 154	1 321	7
<i>Gjeld</i>					
<i>Langsiktig gjeld</i>					
	-	-	178	128	
			8 173	7 017	8
			1 500		
			9 851	7 145	
<i>Kortsiktig gjeld</i>					
	8 409 000	-	21 189	11 570	8
	78 853	9 819	11 012	9 674	
	-	-	5 604	5 030	
	-	-	1	-	9
	-	-	-	-	
	4 099 546	1 425 895	-	-	
	10 907 158	1 102 164	15 311	6 294	
	23 494 557	2 537 878	53 117	32 568	
	23 494 557	2 537 878	62 968	39 713	
	39 432 038	19 675 261	82 139	54 910	
Sum gjeld					
Sum Egenkapital og gjeld					

Tønsberg, 31.08/21


Åge Alnås
styrets leder (daglig leder)


Henning Heimtun
Styremedlem



SIMA Global Holding AS
Organisasjonsnr: 989 127 497

KONTANTSTRØMSANALYSE

Morselskapet			Konsern (hele 1.000)	
2020	2019		2020	2019
-1 013 002	1 619 802	Kontantstrøm fra operasjonelle aktiviteter		
		Ordinært resultat før skattekostnad	-483	5 000
-186 900	0	Utbytte fra datterselskap		
0	0	Betalte skatter	0	0
		Tap ved salg av driftsmidler		66
		Gevinst ved salg av driftsmiddel	1 827	-9
0	0	Ordinære avskrivninger/nedskrivning	1 769	2 014
0	17 093 100	Endring i varelager	-3 897	13 133
500 000	-500 000	Endring i kundefordringer	-3 721	1 531
69 034	-30 991	Endring i leverandørgjeld	1 338	-4 611
0	-17 500 000	Endring i andre tidsavgrensingsposter	-1 727	-11 511
-630 868	681 911	Netto kontantstrøm fra operasjonelle aktiviteter	-4 894	5 613
		Kontantstrøm fra investeringsaktiviteter		
0	0	Utbetaling ved kjøp av varige driftsmidler	-7 104	-3 771
0	0	Innbetaling ved salg av varige driftsmidler	7 584	689
-23 084 492	-4 804 293	Investering i aksjer i datterselskap	-24 874	-1 128
0	0	Nedskrivning aksjer i datterselskap		
0	0	Nedskrivning fordringer datterselskap		
		Inn/ut-betalinger ved andre aksjetransaksjoner	0	0
1 152 628	1 168 259	Innbetaling på lån til konsernselskaper		
	-1 116 395	Utbetaling på lån til konsernselskaper		
300 000	750 000	Inn/ut-betaling på andre fordringer	-603	744
-21 631 864	-4 002 429	Netto kontantstrøm fra investeringsaktiviteter	-24 997	-3 466
		Kontantstrøm fra finansieringsaktiviteter		
0	0	Aksjeinnskudd	350	0
		Opptak/nedbetaling(-) av langsiktig gjeld	2 656	-1 017
21 087 620	4 484 477	Opptak/nedbetaling(-) av kortsiktig gjeld	19 876	1 719
0	0	Korreksjon ved konkurs i datterselskap	5 068	0
0	-8 300 000	Utbetaling av utbytte	0	-8 300
21 087 620	-3 815 523	Netto kontantstrøm fra finansieringsaktiviteter	27 950	-7 598
-1 175 112	-7 136 041	Netto endring i kontanter og kontantekvivalenter	-1 941	-5 451
1 284 152	8 420 193	Kontanter og kontantekvivalenter pr. 01.01	4 949	10 400
109 040	1 284 152	Kontanter og kontantekvivalenter pr. 31.12	3 008	4 949
0	0	Ubenyttet driftskreditt/likviditesreserve	145	430
0	0	Bundne likvider	982	704



Sima Global Holding AS

(org.nr. 989 127 497)

Noter til regnskapet for 2020

Note 0. Regnskapsprinsipper og vurderingsregler

Årsregnskapet er satt opp i samsvar med regnskapsloven og er utarbeidet etter norske regnskapsstandarder.

Salsinntekter

Inntektsføring ved salg av varer og tjenester skjer på leveringstidspunktet.

Klassifisering og generelle regler for vurdering av balanseposter

Eiendeler bestemt til varig eie eller bruk er klassifisert som anleggsmidler. Andre eiendeler er klassifisert som omløpsmidler. Fordringer er klassifisert som omløpsmidler dersom de skal tilbakebetales innen et år etter utbetalingstidspunktet. For gjeld er analoge kriterier lagt til grunn.

Omløpsmidler vurderes til laveste av anskaffelseskost og virkelig verdi.

Anleggsmidler vurderes til anskaffelseskost. Varige anleggsmidler som har begrenset levetid, avskrives lineært over forventet økonomisk levetid. Anleggsmidler nedskrives til virkelig verdi ved verdifall som ikke forventes å være forbigående.

Varige driftsmidler/aktiverte kostnader

Varige driftsmidler balanseføres og avskrives lineært over driftsmidlenes forventede levetid. Direkte vedlikehold av driftsmidler kostnadsføres løpende under driftskostnader. Påkostninger eller forbedringer tillegges driftsmiddelets kostpris og avskrives i takt med driftsmiddelet. Aktiverte kostnader knyttet til leide lokaler avskrives lineært over gjenværende leieperiode.

Fordringer

Kundefordringer føres opp i balansen etter fradrag for avsetning til forventede tap. Avsetning til tap er gjort på grunnlag av individuell vurdering av fordringene med tillegg for avsetning til dekning av øvrige påregnelige tap. Andre fordringer, både omløps- og anleggsfordringer, føres opp til laveste verdi av pålydende og virkelig verdi.

Skatter

Skattekostnaden i resultatregnskapet omfatter både periodens betalbare skatt og endring i utsatt skatt. Utsatt skatt beregnes på grunnlag av de midlertidige forskjeller som eksisterer mellom regnskaps- og skattemessige verdier, og på grunnlag av ev. ligningsmessige underskudd til fremføring ved utgangen av regnskapsåret. Skatteøkende og skattereduserende midlertidige forskjeller som reverserer eller kan reveversere i samme periode utlignes. Utsatt skattefordel på netto skattereduserende forskjeller som ikke er utlignet og på underskudd til fremføring, balanseføres i den grad skattefordelen antas å kunne utnyttes gjennom fremtidige skattepliktige overskudd. Utsatt skatt og skattefordel som kan balanseføres, er oppført netto i balansen.

Leieavtaler

Leieavtaler anses som operasjonelle leieavtaler og blir ikke balanseført.

Konsolideringsprinsipper/konsernforhold

Konsernet består av morselskapet Sima Global Holding AS og datterselskaper, se note 2.

Konserntallene presenteres i hele kr 1.000, mens selskapsregnskapstallene presenteres i hele kroner.

Mor- og datterselskapets interne kjøp og salg av varer og tjenester er eliminert. Interne lånefordringer/lånegjeld med tilhørende renter er eliminert i konsernregnskapet.

Minoritetsinteressens andel av egenkapitalen presenteres under egenkapitalen.

Kontantstrømoppstilling

Kontantstrømoppstillingen er satt opp etter netto-prinsippet og den indirekte metoden.

Kontantstrømoppstillingen for konsernet presenteres i hele kr 1.000.



Sima Global Holding AS

(org.nr. 989 127 497)

Note 5. Bundne midler - gjelder konsernet (1,000)

Av konsernets bankinnskudd er kr 982 (tusen) bundne midler.

Note 6. Antall aksjer, aksjeeiere mv. - gjelder morselskapet

Aksjekapitalen består av følgende aksjeklasser:

	Antall	Pålydende	Balansført
Ordinære aksjer	1	100000	100 000
Sum	1		100 000

Alle aksjene har lik stemmerett.

Eierstruktur:

Navn	Ordinære aksjer	Eierandel	Stemmeandel
Åge Almås, Styrets leder	1	100 %	100 %
Sum	1	100 %	100 %

Note 7. Egenkapital

	Aksje- kapital	Overkurs- fond	Annen EK	Sum
Morselskapet				
Egenkapital per 01.01	100 000	308 000	16 729 383	17 137 383
Årets resultat			-1 199 902	-1 199 902
Tilleggsutbytte			0	0
Konsernbidrag			0	0
Avsatt utbytte			0	0
Egenkapital per 31.12	100 000	308 000	15 529 481	15 937 481

Konsernet (hele 1.000)

Endring i egenkapital:	2020	2019
Aksjekapital	100	100
Overkurs	308	296
Annen opptjent egenkapital 01.01	14 801	18 347
Korrigert IB - feil bruk av sammenstillingsprinsippet	0	931
Konsernets resultat	-1 443	3 640
Aksjeinnskudd fra minoritetsaksjonærer	350	0
Korreksjon ved konkurs i datter	5 068	0
Konsolideringsdifferanse	0	183
Utdelt tilleggsutbytte	0	-8 300
Sum annen egenkapital 31.12	18 776	14 801
SUM EGENKAPITAL	19 184	15 197
Minoritetens andel:	2 154	1 321



Sima Global Holding AS (org.nr. 989 127 497)

Note 8. Pantstillelser, garantiansvar mv.

Morselskapet

<u>Gjeld/garantier som er pantsikret:</u>	<u>2020</u>	<u>2019</u>
Gjeld til kredittinstitusjon	8 409 000	0
Annen kortsiktig gjeld	10 257 251	

Bokført verdi av pantsatte eiendeler:

Aksjer i datterselskap - kortsiktig	24 874 251	0
-------------------------------------	------------	---

Konsernet (hele 1.000)

<u>Gjeld/garantier som er pantsikret:</u>	<u>2020</u>	<u>2019</u>
Langsiktig gjeld til kredittinstitusjon	8 173	7 017
Kortsiktig gjeld til kredittinstitusjon	21 189	11 570
Garantiansvar	5 110	5 661

Bokført verdi av pantsatte eiendeler:

	<u>2020</u>	<u>2019</u>
Varelager	20 877	16 979
Fordringer	22 903	15 034
Tomter	0	5 586
Driftsmidler og inventar	3 461	2 730

Note 9. Skatt

<u>Grunnlag for årets skattekostnad:</u>	<u>Morselskapet (hele kr)</u>	
Resultat før skattekostnad		-1 013 002
Regnskapsmessig tap av realisasjon av aksjer		1 862 548
Avgitt konsernbidrag		-849 546
<u>Årets skattegrunnlag</u>		<u>0</u>

<u>Årets skattekostnad framkommer slik:</u>	<u>Morselskapet</u>	<u>Konsernet (1.000)</u>
Betalbar skatt	0	0
Skatteeffekt avgitt konsernbidrag	186 900	
Endring i utsatt skatt	0	960
<u>Årets skattekostnad i regnskapet</u>	<u>186 900</u>	<u>960</u>

Note 10. Fordeling av salgsinntekt - gjelder konsernet

Konsernets salgsinntekter gjelder hovedsakelig salg av innredningskomponenter samt montasje i østlandsområdet. Ca 8% av omsetningen kommer fra salg av elektriske fremkomstmidler, som er en ny virksomhet.



Sima Global Holding AS

(org.nr. 989 127 497)

Note 11. Lønnskostnader, ansatte, godtgjørelser mv.

Lønnskostnader - konsernet (hele 1.000)	2020	2019
Lønninger	22 282	21 266
Folketrygdavgift	3 025	3 221
Pensjonskostnader	952	927
Andre ytelser	395	586
Sum	26 654	26 000

Gjennomsnittlig antall årsverk i konsernet: 44 42

Mørselskapet har ingen ansatte. Det er ikke utbetalt styregodtgjørelse i noen av selskapene. I konsernet er det etablert tilskuddsbasert pensjonsordninger etter Lov om obligatorisk tjenestepensjon. De etablerte ordningene oppfyller lovens krav. Det er utbetalt lønn og godtgjørelse for daglig ledelse i de underliggende selskapene.

Godtgjørelse til revisor:	Mørselskapet	Konsernet (1.000)
Lovpålagt revisjon	21 875	209
Bistand med årsoppgjør og ligningspapirer	59 375	143
Sum	81 250	352



HOTVEDT & CO
STATSAUTORISERTE REVISORER

Til generalforsamlingen i Sima Global Holding AS

UAVHENGIG REVISORS BERETNING

Uttalelse om revisjonen av årsregnskapet

Konklusjon

Vi har revidert Sima Global Holding AS sitt årsregnskap. Årsregnskapet består av selskapsregnskap, som viser et underskudd på kr 1 199 902, og konsernregnskap, som viser et underskudd på kr 1.443 tusen. Selskapsregnskapet og konsernregnskapet består av balanse per 31. desember 2020, resultatregnskap og kontantstrømoppstilling for regnskapsåret avsluttet per denne datoen, og noter til årsregnskapet, herunder et sammendrag av viktige regnskapsprinsipper.

Etter vår mening er det medfølgende årsregnskapet avgitt i samsvar med lov og forskrifter og gir et rettviseende bilde av selskapets og konsernets finansielle stilling per 31. desember 2020, og av dets resultater og kontantstrømmer for regnskapsåret avsluttet per denne datoen i samsvar med regnskapslovens regler og god regnskapsskikk i Norge.

Grunnlag for konklusjonen

Vi har gjennomført revisjonen i samsvar med lov, forskrift og god revisjonsskikk i Norge, herunder de internasjonale revisjonsstandardene (ISA-ene). Våre oppgaver og plikter i henhold til disse standardene er beskrevet i Revisors oppgaver og plikter ved revisjon av årsregnskapet. Vi er uavhengige av selskapet slik det kreves i lov og forskrift, og har overholdt våre øvrige etiske forpliktelser i samsvar med disse kravene. Etter vår oppfatning er innhentet revisjonsbevis tilstrekkelig og hensiktsmessig som grunnlag for vår konklusjon.

Styrets og daglig leders ansvar for årsregnskapet

Styret og daglig leder (ledelsen) er ansvarlig for å utarbeide årsregnskapet i samsvar med lov og forskrifter, herunder for at det gir et rettviseende bilde i samsvar med regnskapslovens regler og god regnskapsskikk i Norge. Ledelsen er også ansvarlig for slik intern kontroll som den finner nødvendig for å kunne utarbeide et årsregnskap som ikke inneholder vesentlig feilinformasjon, verken som følge av misligheter eller utilsiktede feil.

Ved utarbeidelsen av årsregnskapet må ledelsen ta standpunkt til selskapets evne til fortsatt drift og opplyse om forhold av betydning for fortsatt drift. Forutsetningen om fortsatt drift skal legges til grunn for årsregnskapet så lenge det ikke er sannsynlig at virksomheten vil bli avviklet.

Revisors oppgaver og plikter ved revisjonen av årsregnskapet

Vårt mål er å oppnå betryggende sikkerhet for at årsregnskapet som helhet ikke inneholder vesentlig feilinformasjon, verken som følge av misligheter eller utilsiktede feil, og å avgje en revisjonsberetning som inneholder vår konklusjon. Betryggende sikkerhet er en høy grad av



HOTVEDT & CO
STATSAUTORISERTE REVISORER

sikkerhet, men ingen garanti for at en revisjon utført i samsvar med lov, forskrift og god revisjonsskikk i Norge, herunder ISA-ene, alltid vil avdekke vesentlig feilinformasjon som eksisterer. Feilinformasjon kan oppstå som følge av misligheter eller utilsiktede feil. Feilinformasjon blir vurdert som vesentlig dersom den enkeltvis eller samlet med rimelighet kan forventes å påvirke økonomiske beslutninger som brukerne foretar basert på årsregnskapet.

En videre beskrivelse av revisors oppgaver og plikter i forbindelse med revisjonen av regnskapet finnes på nettstedet <https://revisorforeningen.no/revisjonsberetninger>. Denne beskrivelsen er en del av vår revisjonsberetning.

Uttalelse om øvrige lovmessige krav

Konklusjon om årsberetningen

Basert på vår revisjon av årsregnskapet som beskrevet ovenfor, mener vi at opplysningene i årsberetningen om årsregnskapet og forutsetningen om fortsatt drift er konsistente med årsregnskapet og i samsvar med lov og forskrifter.

Konklusjon om registrering og dokumentasjon

Basert på vår revisjon av årsregnskapet som beskrevet ovenfor, og kontrollhandlinger vi har funnet nødvendig i henhold til internasjonal standard for attestasjonsoppdrag (ISAE) 3000 «Attestasjonsoppdrag som ikke er revisjon eller forenklet revisorkontroll av historisk finansiell informasjon», mener vi at ledelsen har oppfylt sin plikt til å sørge for ordentlig og oversiktlig registrering og dokumentasjon av selskapets regnskapsopplysninger i samsvar med lov og god bokføringsskikk i Norge.

Tønsberg, 31.08.2021

Revisjonsfirmaet Hotvedt & Co AS

Nils Petter Håkedal
Statsautorisert revisor