



ÅRSREGNSKAPET FOR REGNSKAPSÅRET 2020 - GENERELL INFORMASJON

Enheten

Organisasjonsnummer: 934 282 299
Organisasjonsform: Aksjeselskap
Foretaksnavn: TEAM INSTALLASJON AS
Forretningsadresse: Varnaveien 1-3
1524 MOSS

Regnskapsår

Årsregnskapets periode: 01.01.2020 - 31.12.2020

Konsern

Morselskap i konsern: Nei

Regnskapsregler

Regler for små foretak benyttet: Ja
Benyttet ved utarbeidelsen av årsregnskapet til selskapet: Regnskapslovens alminnelige regler

Årsregnskapet fastsatt av kompetent organ

Bekreftet av representant for selskapet: SLM Revisjon AS
Dato for fastsettelse av årsregnskapet: 30.06.2021

Grunnlag for avgivelse

År 2020: Årsregnskapet er elektronisk innlevert
År 2019: Tall er hentet fra elektronisk innlevert årsregnskap fra 2020

Det er ikke krav til at årsregnskapet m.v. som sendes til Regnskapsregisteret er undertegnet. Kontrollen på at dette er utført ligger hos revisor/enhetens øverste organ. Sikkerheten ivaretas ved at innsender har rolle/rettighet for innsending av årsregnskapet via Altinn, og ved at det bekreftes at årsregnskapet er fastsatt av kompetent organ.

Brønnøysundregistrene, 15.06.2022



Resultatregnskap

Beløp i: NOK	Note	2020	2019
RESULTATREGNSKAP			
Inntekter			
Salgsinntekt		45 897 622	38 014 133
Annen driftsinntekt		89 463	85 862
Sum inntekter		45 987 085	38 099 995
Kostnader			
Varekostnad		20 616 632	13 941 219
Lønnskostnad	5	15 065 297	15 048 905
Avskrivning av driftsmidler og immaterielle eiendeler	6	255 904	272 902
Nedskrivning av varige driftsmidler og immaterielle eiendeler	6		
Annen driftskostnad	5	3 771 707	3 356 666
Sum kostnader		39 709 541	32 619 692
Driftsresultat		6 277 545	5 480 303
Finansinntekter og finanskostnader			
Annen renteinntekt		25 960	36 714
Sum finansinntekter		25 960	36 714
Annen rentekostnad		697	10 868
Sum finanskostnader		697	10 868
Netto finans		25 263	25 846
Ordinært resultat før skattekostnad		6 302 807	5 506 149
Skattekostnad på ordinært resultat	7	1 391 583	1 219 137
Ordinært resultat etter skattekostnad		4 911 224	4 287 012
Årsresultat	4	4 911 224	4 287 012
Årsresultat etter minoritetsinteresser		4 911 224	4 287 012
Totalresultat		4 911 224	4 287 012
Overføringer og disponeringer			



Resultatregnskap

Beløp i: NOK	Note	2020	2019
Ordinært utbytte		3 500 000	2 000 000
Avsatt til annen egenkapital		1 411 224	2 287 012
Sum overføringer og disponeringer		4 911 224	4 287 012



Balanse

Beløp i: NOK	Note	2020	2019
BALANSE - EIENDELER			
Anleggsmidler			
Immaterielle eiendeler			
Utsatt skattefordel	7	153 644	117 715
Sum immaterielle eiendeler		153 644	117 715
Varige driftsmidler			
Driftsløsøre, inventar o.a. utstyr	6	441 203	681 102
Sum varige driftsmidler		441 203	681 102
Finansielle anleggsmidler			
Lån til foretak i samme konsern	1		
Lån til tilknyttet selskap og felles kontrollert virksomhet	1		
Andre langsiktige fordringer	1	82 564	81 964
Sum finansielle anleggsmidler		82 564	81 964
Sum anleggsmidler		677 411	880 781
Omløpsmidler			
Varer			
Sum varer		369 952	721 949
Fordringer			
Kundefordringer		7 040 659	3 245 178
Andre kortsiktige fordringer		401 023	325 694
Sum fordringer		7 441 682	3 570 872
Bankinnskudd, kontanter og lignende			
Bankinnskudd, kontanter o.l.	2	10 099 733	9 076 436
Sum bankinnskudd, kontanter og lignende		10 099 733	9 076 436
Sum omløpsmidler		17 911 367	13 369 256
SUM EIENDELER		18 588 778	14 250 037



Balanse

Beløp i: NOK	Note	2020	2019
BALANSE - EGENKAPITAL OG GJELD			
Egenkapital			
Innskutt egenkapital			
Aksjekapital	3	350 000	350 000
Beholdning av egne aksjer	3		
Sum innskutt egenkapital		350 000	350 000
Opptjent egenkapital			
Annen egenkapital		5 130 118	5 218 894
Sum opptjent egenkapital		5 130 118	5 218 894
Sum egenkapital	4	5 480 118	5 568 894
Gjeld			
Langsiktig gjeld			
Utsatt skatt	7		
Annen langsiktig gjeld			
Gjeld til kredittinstitusjoner	1		
Øvrig langsiktig gjeld	1		
Sum langsiktig gjeld		0	0
Kortsiktig gjeld			
Leverandørgjeld		2 898 374	699 508
Betalbar skatt	7	1 427 512	1 190 953
Skyldig offentlige avgifter		2 497 760	2 205 295
Utbytte	4	3 500 000	2 000 000
Annen kortsiktig gjeld		2 785 013	2 585 387
Sum kortsiktig gjeld		13 108 659	8 681 143
Sum gjeld		13 108 659	8 681 143
SUM EGENKAPITAL OG GJELD		18 588 777	14 250 037



Brønnøysundregistrene

ÅRSREGNSKAP FOR REGNSKAPSÅRET 2020 - GENERELL INFORMASJON

Journalnummer: 2021 533356

Enheten

Organisasjonsnummer: 934 282 299
Organisasjonsform: Aksjeselskap
Foretaksnavn: TEAM INSTALLASJON AS
Forretningsadresse: Varnaveien 1-3
1524 MOSS

Regnskapsår

Årsregnskapets periode: 01.01.2020 - 31.12.2020

Konsern

Morselskap i konsern: Nei

Regnskapsregler

Regler for små foretak benyttet: Ja
Benyttet ved utarbeidelsen av
årsregnskapet til selskapet: Regnskapslovens alminnelige regler

Årsregnskapet fastsatt av kompetent organ

Bekreftet av representant for selskapet: SLM Revisjon AS
Dato for fastsettelse av årsregnskapet: 30.06.2021

Grunnlag for avgivelse

År 2020: Årsregnskap er elektronisk innlevert.
År 2019: Tall er hentet fra elektronisk innlevert årsregnskap fra 2020.

Det er ikke krav til at årsregnskapet m.v. som sendes til Regnskapsregisteret er undertegnet. Kontrollen på at dette er utført ligger hos revisor/enhetens øverste organ. Sikkerheten ivaretas ved at innsender har rolle/rettighet for innsending av årsregnskapet via Altinn, og ved at det bekreftes at årsregnskapet er fastsatt av kompetent organ.

Brønnøysundregistrene, 24.07.2021



Organisasjonsnr: 934 282 299
TEAM INSTALLASJON AS

RESULTATREGNSKAP

Beløp i: NOK	Note	2020	2019
RESULTATREGNSKAP			
Inntekter			
Salgsinntekt		45 897 622	38 014 133
Annen driftsinntekt		89 463	85 862
Sum inntekter		45 987 085	38 099 995
Kostnader			
Varekostnad		20 616 632	13 941 219
Lønnskostnad	5	15 065 297	15 048 905
Avskrivning av driftsmidler og immaterielle eiendeler	6	255 904	272 902
Nedskrivning av varige driftsmidler og immaterielle eiendeler	6		
Annen driftskostnad	5	3 771 707	3 356 666
Sum kostnader		39 709 541	32 619 692
Driftsresultat		6 277 545	5 480 303
Finansinntekter og finanskostnader			
Annen renteinntekt		25 960	36 714
Sum finansinntekter		25 960	36 714
Annen rentekostnad		697	10 868
Sum finanskostnader		697	10 868
Netto finans		25 263	25 846
Ordinært resultat før skattekostnad		6 302 807	5 506 149
Skattekostnad på ordinært resultat	7	1 391 583	1 219 137
Ordinært resultat etter skattekostnad		4 911 224	4 287 012
Årsresultat	4	4 911 224	4 287 012
Årsresultat etter minoritetsinteresser		4 911 224	4 287 012
Totalresultat		4 911 224	4 287 012
Overføringer og disponeringer			
Ordinært utbytte		3 500 000	2 000 000
Avsatt til annen egenkapital		1 411 224	2 287 012



Sum overføringer og
disponeringer

4 911 224

4 287 012



Organisasjonsnr: 934 282 299
TEAM INSTALLASJON AS

BALANSE

Beløp i: NOK	Note	2020	2019
BALANSE - EIENDELER			
Anleggsmidler			
Immaterielle eiendeler			
Utsatt skattefordel	7	153 644	117 715
Sum immaterielle eiendeler		153 644	117 715
Varige driftsmidler			
Driftsløsøre, inventar o. a. utstyr			
	6	441 203	681 102
Sum varige driftsmidler		441 203	681 102
Finansielle anleggsmidler			
Lån til foretak i samme konsern			
	1		
Lån til tilknyttet selskap og felles kontrollert virksomhet			
	1		
Andre langsiktige fordringer	1	82 564	81 964
Sum finansielle anleggsmidler		82 564	81 964
Sum anleggsmidler		677 411	880 781
Omløpsmidler			
Varer			
Sum varer		369 952	721 949
Fordringer			
Kundefordringer		7 040 659	3 245 178
Andre kortsiktige fordringer		401 023	325 694
Sum fordringer		7 441 682	3 570 872
Bankinnskudd, kontanter og lignende			
Bankinnskudd, kontanter o. l.			
	2	10 099 733	9 076 436
Sum bankinnskudd, kontanter og lignende		10 099 733	9 076 436
Sum omløpsmidler		17 911 367	13 369 256
SUM EIENDELER		18 588 778	14 250 037
BALANSE - EGENKAPITAL OG GJELD			



Egenkapital			
Innskutt egenkapital			
Aksjekapital	3	350 000	350 000
Beholdning av egne aksjer	3		
Sum innskutt egenkapital		350 000	350 000
Opptjent egenkapital			
Annen egenkapital		5 130 118	5 218 894
Sum opptjent egenkapital		5 130 118	5 218 894
Sum egenkapital	4	5 480 118	5 568 894
Gjeld			
Langsiktig gjeld			
Utsatt skatt	7		
Annen langsiktig gjeld			
Gjeld til			
kredittinstitusjoner	1		
Øvrig langsiktig gjeld	1		
Sum langsiktig gjeld		0	0
Kortsiktig gjeld			
Leverandørgjeld		2 898 374	699 508
Betalbar skatt	7	1 427 512	1 190 953
Skyldig offentlige avgifter		2 497 760	2 205 295
Utbytte	4	3 500 000	2 000 000
Annen kortsiktig gjeld		2 785 013	2 585 387
Sum kortsiktig gjeld		13 108 659	8 681 143
Sum gjeld		13 108 659	8 681 143
SUM EGENKAPITAL OG GJELD		18 588 777	14 250 037



Organisasjonsnr: 934 282 299
TEAM INSTALLASJON AS

NOTEOPPLYSNINGER - SELSKAP - alle poster oppgitt i hele tall

Note
3

Antall aksjer og aksjeeiere

<u>Aksjeklasse</u>	<u>Ant. aksjer</u>	<u>Pålydende</u>	<u>Bokført verdi</u>
A-aksjer	560.00	500.00	280000.00
B-aksjer	140.00	500.00	70000.00

<u>Aksjeeiere - fritekst</u>	<u>Antall</u>	<u>Eierandel</u>	<u>Aksjeklasse</u>
Atle Groth Invest AS	210.00	30.00%	A-aksjer
Atle Groth Invest AS	35.00	5.00%	B-aksjer
Jarle Groth Invest AS	210.00	30.00%	A-aksjer
Jarle Groth Invest AS	35.00	5.00%	B-aksjer
Rolf Groth Invest	140.00	20.00%	A-aksjer
M. Kleven Invest AS	70.00	10.00%	B-aksjer

<u>Sum</u>	<u>Sum antall</u>	<u>Sum eierandel</u>
	700.00	100.00%

Note
5

Ytelser til ledende personer

Ytelser til daglig leder

<u>Ytelser</u>	<u>Lønn</u>	<u>Pensj.forpl.</u>	<u>Andre godtgj.</u>
	860459.00	17209.00	17433.00

Note
5

Antall årsverk i regnskapsåret

Virksomheten har hatt følgende antall årsverk:
22.00

Note

Lån og sikkerhetsstillelse til ledende personer og aksjeeiere

Er det gitt lån eller sikkerhetsstillelse til ledende personer: Nei



Til generalforsamlingen i Team Installasjon AS

Uavhengig revisors beretning

Uttalelse om revisjonen av årsregnskapet

Konklusjon

Vi har revidert Team Installasjon AS' årsregnskap som viser et overskudd på kr 4 911 224. Årsregnskapet består av balanse per 31. desember 2020, resultatregnskap for regnskapsåret avsluttet per denne datoen og noter til årsregnskapet, herunder et sammendrag av viktige regnskapsprinsipper.

Etter vår mening er det medfølgende årsregnskapet avgitt i samsvar med lov og forskrifter og gir et rettviseende bilde av selskapets finansielle stilling per 31. desember 2020, og av dets resultater for regnskapsåret avsluttet per denne datoen i samsvar med regnskapslovens regler og god regnskapsskikk i Norge.

Grunnlag for konklusjonen

Vi har gjennomført revisjonen i samsvar med lov, forskrift og god revisjonsskikk i Norge, herunder de internasjonale revisjonsstandardene International Standards on Auditing (ISA-ene). Våre oppgaver og plikter i henhold til disse standardene er beskrevet i Revisors oppgaver og plikter ved revisjon av årsregnskapet. Vi er uavhengige av selskapet slik det kreves i lov og forskrift, og har overholdt våre øvrige etiske forpliktelser i samsvar med disse kravene. Etter vår oppfatning er innhentet revisjonsbevis tilstrekkelig og hensiktsmessig som grunnlag for vår konklusjon.

Styrets og daglig leders ansvar for årsregnskapet

Styret og daglig leder (ledelsen) er ansvarlig for å utarbeide årsregnskapet i samsvar med lov og forskrifter, herunder for at det gir et rettviseende bilde i samsvar med regnskapslovens regler og god regnskapsskikk i Norge. Ledelsen er også ansvarlig for slik internkontroll som den finner nødvendig for å kunne utarbeide et årsregnskap som ikke inneholder vesentlig feilinformasjon, verken som følge av misligheter eller utilsiktede feil.

Ved utarbeidelsen av årsregnskapet må ledelsen ta standpunkt til selskapets evne til fortsatt drift og opplyse om forhold av betydning for fortsatt drift. Forutsetningen om fortsatt drift skal legges til grunn for årsregnskapet så lenge det ikke er sannsynlig at virksomheten vil bli avvirket.

Revisors oppgaver og plikter ved revisjonen av årsregnskapet

Vårt mål med revisjonen er å oppnå betryggende sikkerhet for at årsregnskapet som helhet ikke inneholder vesentlig feilinformasjon, verken som følge av misligheter eller utilsiktede feil, og å avgi en revisjonsberetning som inneholder vår konklusjon. Betryggende sikkerhet er en høy grad av sikkerhet, men ingen garanti for at en revisjon utført i samsvar med lov, forskrift og god revisjonsskikk i Norge, herunder ISA-ene, alltid vil avdekke vesentlig feilinformasjon som eksisterer. Feilinformasjon kan oppstå som følge av misligheter eller utilsiktede feil. Feilinformasjon blir vurdert som vesentlig dersom den enkeltvis eller samlet med rimelighet kan forventes å påvirke økonomiske beslutninger som brukerne foretar basert på årsregnskapet.

For videre beskrivelse av revisors oppgaver og plikter vises det til: <https://revisorforeningen.no/revisjonsberetninger>

SLM Revisjon AS – MEDLEMMER AV DEN NORSKE REVISORFORENING OG PRIME GLOBAL – REVISORNUMMER 972 412 112

Postadresse: Postboks 273, 2001 Lillestrøm
Besøksadresse: Stortorget, 28, Lillestrøm

Telefon: 63 89 77 00

E-post: firmapost@slm-revisjon.no
Nettside: www.slm-revisjon.no



Dette dokumentet er signert med PAdES-formatet (PDF Advanced Electronic Signatures) av Signicat. Dette sikrer dokumentet og dets vedlegg mot endringer etter signering.

SIGNICAT



Uttalelse om andre lovmessige krav

Konklusjon om registrering og dokumentasjon

Basert på vår revisjon av årsregnskapet som beskrevet ovenfor, og kontrollhandlinger vi har funnet nødvendig i henhold til internasjonal standard for attestasjonsoppdrag (ISAE) 3000 «Attestasjonsoppdrag som ikke er revisjon eller forenklet revisorkontroll av historisk finansiell informasjon», mener vi at ledelsen har oppfylt sin plikt til å sørge for ordentlig og oversiktlig registrering og dokumentasjon av selskapets regnskapsopplysninger i samsvar med lov og god bokføringsskikk i Norge.

Lillestrøm, 17. juni 2021
SLM Revisjon AS

Jan Ove Hofseth
Statsautorisert revisor
(elektronisk signert)

SLM Revisjon AS – MEDLEMMER AV DEN NORSKE REVISORFORENING OG PRIME GLOBAL – REVISORNUMMER 972 412 112

Postadresse: Postboks 273, 2001 Lillestrøm
Besøksadresse: Stortorget, 28, Lillestrøm

Telefon: 63 89 77 00

E-post: firmapost@slm-revisjon.no
Nettside: www.slm-revisjon.no



Dette dokumentet er signert med PAdES-formatet (PDF Advanced Electronic Signatures) av Signicat. Dette sikrer dokumentet og dets vedlegg mot endringer etter signering.

SIGNICAT



Elektronisk signatur

Signert av

HOFSETH, JAN OVE



Dato og tid (UTC+01:00) Amsterdam, Berlin, Bern, Rome, Stockholm, Vienna

17.06.2021 09.43.47

Signaturmetode

Norwegian Buypass

Dette dokumentet er signert med elektronisk signatur. En elektronisk signatur er juridisk forpliktende på samme måte som en håndskrevet signatur på papir. Denne siden er lagt til dokumentet for å vise grunnleggende informasjon om signaturen(e), og på de følgende sidene kan du lese dokumentet som er signert. Vedlagt finnes også en PDF med signaturdetaljer, og en XML-fil med innholdet i den elektroniske signaturen(e). Vedleggene kan brukes for å verifisere gyldigheten av dokumentets signatur ved behov.



Årsregnskap

2020

Team Installasjon AS


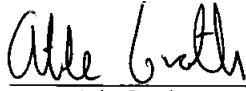



Resultatregnskap			
Team Installasjon AS			
Driftsinntekter og driftskostnader	Note	2020	2019
Salgsinntekt		45 897 622	38 014 133
Annen driftsinntekt		89 463	85 862
Sum driftsinntekter		45 987 085	38 099 995
Varekostnad		20 616 632	13 941 219
Lønnskostnad	5	15 065 297	15 048 905
Avskrivning av driftsmidler og immaterielle eiendeler	6	255 904	272 902
Annen driftskostnad	5	3 771 707	3 356 666
Sum driftskostnader		39 709 541	32 619 692
Driftsresultat		6 277 545	5 480 303
Finansinntekter og finanskostnader			
Annen renteinntekt		25 960	36 714
Annen rentekostnad		697	10 868
Resultat av finansposter		25 263	25 846
Ordinært resultat før skattekostnad		6 302 807	5 506 149
Skattekostnad på ordinært resultat	7	1 391 583	1 219 137
Årsresultat	4	4 911 224	4 287 012
Overføringer			
Avsatt til utbytte		3 500 000	2 000 000
Avsatt til annen egenkapital		1 411 224	2 287 012
Sum overføringer		4 911 224	4 287 012
Team Installasjon AS			



Balanse			
Team Installasjon AS			
Eiendeler	Note	2020	2019
Anleggsmidler			
Immaterielle eiendeler			
Utsatt skattefordel	7	<u>153 644</u>	<u>117 715</u>
Varige driftsmidler			
Driftsløsøre, inventar o.a. utstyr	6	<u>441 203</u>	<u>681 102</u>
Finansielle anleggsmidler			
Andre langsiktige fordringer	1	<u>82 564</u>	<u>81 964</u>
Sum anleggsmidler		<u>677 411</u>	<u>880 781</u>
Omløpsmidler			
Varer			
Varer		<u>369 952</u>	<u>721 949</u>
Fordringer			
Kundefordringer		7 040 659	3 245 178
Andre kortsiktige fordringer		<u>401 023</u>	<u>325 694</u>
Sum fordringer		<u>7 441 682</u>	<u>3 570 872</u>
Bankinnskudd, kontanter og lignende			
Bankinnskudd, kontanter o.l.	2	<u>10 099 733</u>	<u>9 076 436</u>
Sum omløpsmidler		<u>17 911 367</u>	<u>13 369 256</u>
Sum eiendeler		<u>18 588 778</u>	<u>14 250 037</u>
Team Installasjon AS			



Balanse			
Team Installasjon AS			
	Note	2020	2019
Egenkapital og gjeld			
Innskutt egenkapital			
Aksjekapital	3	<u>350 000</u>	<u>350 000</u>
Opptjent egenkapital			
Annen egenkapital		<u>5 130 118</u>	<u>5 218 894</u>
Sum egenkapital	4	<u>5 480 118</u>	<u>5 568 894</u>
Gjeld			
Kortsiktig gjeld			
Leverandørgjeld		2 898 374	699 508
Betalbar skatt	7	1 427 512	1 190 953
Skyldig offentlige avgifter		2 497 760	2 205 295
Utbytte	4	3 500 000	2 000 000
Annen kortsiktig gjeld		<u>2 785 013</u>	<u>2 585 387</u>
Sum kortsiktig gjeld		<u>13 108 659</u>	<u>8 681 143</u>
Sum gjeld		<u>13 108 659</u>	<u>8 681 143</u>
Sum egenkapital og gjeld		<u>18 588 777</u>	<u>14 250 037</u>
Moss, 11.06.2021 Styret i Team Installasjon AS			
 Jarle Groth styreleder	 Atle Groth daglig leder	 Rolf Groth styremedlem	
Team Installasjon AS			



Noter 2020
Team Installasjon AS

Regnskapsprinsipper

Årsregnskapet er satt opp i samsvar med regnskapsloven og NRS 8 - God regnskapsskikk for små foretak.

Driftsinntekter

Inntektsføring ved salg av varer skjer på leveringstidspunktet. Tjenester inntektsføres etter hvert som de leveres.

Omløpsmidler/Kortsiktig gjeld

Omløpsmidler og kortsiktig gjeld omfatter normalt poster som forfaller til betaling innen ett år etter balansedagen, samt poster som knytter seg til varekretsløpet. Omløpsmidler vurderes til laveste verdi av anskaffelseskost og virkelig verdi.

Anleggsmidler

Anleggsmidler omfatter eiendeler bestemt til varig eie og bruk. Anleggsmidler er vurdert til anskaffelseskost. Varige driftsmidler balanseføres og avskrives over driftsmidlets økonomiske levetid. Varige driftsmidler nedskrives til gjenvinnbart beløp ved verdifall som forventes ikke å være forbigående. Gjenvinnbart beløp er det høyeste av netto salgsverdi og verdi i bruk. Verdi i bruk er nåverdi av fremtidige kontantstrømmer knyttet til eiendelen. Nedskrivningen reverseres når grunnlaget for nedskrivningen ikke lenger er tilstede.

Varer

Varer er vurdert til det laveste av anskaffelseskost og netto salgsverdi.

Fordringer

Kundefordringer og andre fordringer oppføres til pålydende etter fradrag for avsetning til forventet tap. Avsetning til tap gjøres på grunnlag av en individuell vurdering av de enkelte fordringene. I tillegg gjøres det for øvrige kundefordringer en spesifisert avsetning for å dekke antatt tap.

Skatt

Skattekostnaden i resultatregnskapet omfatter både periodens betalbare skatt og endring i utsatt skatt. Utsatt skatt er beregnet med 22% på grunnlag av de midlertidige forskjeller som eksisterer mellom regnskapsmessige og skattemessige verdier, samt skattemessig underskudd til fremføring ved utgangen av regnskapsåret. Skatteøkende og skattereduserende midlertidige forskjeller som reverserer eller kan reverseres i samme periode er utlignet og nettoført. Utsatt skattefordel balanseføres i den grad det er sannsynlig at den kan bli nyttiggjort.

Note 1 Fordringer og gjeld

	2020
Fordringer med forfall > 1 år	81 964



Noter 2020
Team Installasjon AS

Note 2 Bankinnskudd

Innestående midler på skattetrekkkonto (bundne midler) er på kr. 548 170.

Note 3 Aksjonærer

Aksjekapitalen i Team Installasjon AS pr. 31.12 består av følgende aksjeklasser:

	Antall	Pålydende	Bokført
A-aksjer	560	500	280 000
B-aksjer	140	500	70 000
Sum	700		350 000

Eierstruktur

Aksjonærer i % pr. 31.12:

	A-aksjer	B-aksjer	Sum	Eierandel
Atle Groth Invest AS	210	35	245	35
Jarle Groth Invest AS	210	35	245	35
Rolf Groth Invest	140		140	20
M. Kleven Invest AS		70	70	10
Totalt antall aksjer	560	140	700	100

Aksjer og opsjoner eiet av medlemmer i styret og daglig leder:

Navn	Verv	A-aksjer	B-aksjer	Sum
Rolf Groth	styremedlem	140	0	140
Atle Groth	daglig leder	210	35	245
Jarle Groth	styreleder	210	35	245
Totalt antall aksjer		560	70	630

Note 4 Egenkapital

	Aksjekapital	Annen egenkapital	Sum egenkapital
Pr. 31.12.2019	350 000	5 218 894	5 568 894
Tilleggsutbytte	0	-1 500 000	-1 500 000
Årets resultat		4 911 224	4 911 224
Utbytte		-3 500 000	-3 500 000
Pr 31.12.2020	350 000	5 130 118	5 480 118

**Noter 2020**

Team Installasjon AS

Note 5 Lønnskostnader og ytelser, godtgjørelser til daglig leder, styret og revisor

Lønnskostnader	2020	2019
Lønninger	12 978 743	12 824 940
Arbeidsgiveravgift	1 762 280	1 890 772
Pensjonskostnader	187 389	172 145
Andre ytelser	136 884	161 047
Sum	15 065 297	15 048 905

Selskapet har i 2020 sysselsatt 22 årsverk.

Pensjonsforpliktelser

Selskapet er pliktig til å ha tjenstepensjonsordning etter lov om obligatorisk tjenstepensjon.

Selskapets pensjonsordninger tilfredsstiller kravene i denne lov.

Ytelser til ledende personer	Daglig leder	Styret
Lønn	860 459	0
Pensjonskostnader	17 209	0
Annen godtgjørelse	17 433	0
Sum	895 101	0

Revisor

Kostnadsført revisjonshonorar for 2020 utgjør kr 45 487.

I tillegg kommer honorar for andre tjenester med kr 13 200.

Note 6 Anleggsmidler

	Driftsløsøre, inventar ol.
Anskaffelseskost pr. 01.01.2020	3 085 075
Tilgang kjøpte anleggsmidler	16 005
Avgang solgte anleggsmidler	-339 618
Anskaffelseskost 31.12.2020	2 761 462
Av- og nedskrivninger pr. 01.01.2020	2 064 355
Årets ordinære avskrivninger	255 904
Av- og nedskrivninger pr. 31.12.2020	2 320 259
Bokført verdi 01.01.2020	681 102
Tilgang i året	16 005
Avgang i året	0
Årets avskrivning og nedskrivning	255 904
Bokført verdi 31.12.2020	441 203
Økonomisk levetid	3-7 år



Noter 2020
Team Installasjon AS

Note 7 Skatt

Årets skattekostnad	2020	2019
Resultatført skatt på ordinært resultat:		
Betalbar skatt	1 427 512	1 190 953
Endring i utsatt skattefordel	-35 929	28 184
Skattekostnad ordinært resultat	1 391 583	1 219 137
Skattepliktig inntekt:		
Ordinært resultat før skatt	6 302 807	5 506 149
Permanente forskjeller	22 567	35 383
Endring i midlertidige forskjeller	163 315	-128 109
Skattepliktig inntekt	6 488 689	5 413 423
Betalbar skatt i balansen:		
Betalbar skatt på årets resultat	1 427 512	1 190 953
Sum betalbar skatt i balansen	1 427 512	1 190 953

Skatteeffekten av midlertidige forskjeller som har gitt opphav til utsatt skatt og utsatte skattefordeler, spesifisert på typer av midlertidige forskjeller

	2020	2019	Endring
Varige driftsmidler	-50 793	-34 395	16 399
Varebeholdning	-75 000	-45 000	30 000
Fordringer	-322 589	-205 673	116 916
Avsetninger mv	-250 000	-250 000	0
Sum	-698 382	-535 068	163 315
Grunnlag for utsatt skattefordel	-698 382	-535 068	163 315
Utsatt skattefordel (22 %)	-153 644	-117 715	35 929