



ÅRSREGNSKAPET FOR REGNSKAPSÅRET 2024 - GENERELL INFORMASJON

Enheten

Organisasjonsnummer: 938 360 065
Organisasjonsform: Aksjeselskap
Foretaksnavn: MERÅKER NÆRINGSDRIFT AS
Forretningsadresse: 7530 MERÅKER

Regnskapsår

Årsregnskapets periode: 01.01.2024 - 31.12.2024

Konsern

Morselskap i konsern: Nei

Regnskapsregler

Regler for små foretak benyttet: Ja
Benyttet ved utarbeidelsen av årsregnskapet til selskapet: Regnskapslovens alminnelige regler

Årsregnskapet fastsatt av kompetent organ

Bekreftet av representant for selskapet: Nils Petter Haarsaker
Dato for fastsettelse av årsregnskapet: 30.04.2025

Grunnlag for avgivelse

År 2024: Årsregnskapet er elektronisk innlevert
År 2023: Tall er hentet fra elektronisk innlevert årsregnskap fra 2024

Det er ikke krav til at årsregnskapet m.v. som sendes til Regnskapsregisteret er undertegnet. Kontrollen på at dette er utført ligger hos revisor/enhetens øverste organ. Sikkerheten ivaretas ved at innsender har rolle/rettighet for innsending av årsregnskapet via Altinn, og ved at det bekreftes at årsregnskapet er fastsatt av kompetent organ.

Brønnøysundregistrene, 25.07.2025



Resultatregnskap

Beløp i: NOK	Note	2024	2023
RESULTATREGNSKAP			
Inntekter			
Salgsinntekt		147 410	637 536
Annen driftsinntekt		0	290 309
Sum inntekter		147 410	927 845
Kostnader			
Varekostnad		32 820	83 877
Lønnskostnad	1, 2, 3	0	290 266
Annen driftskostnad	4	105 908	55 280
Sum kostnader		138 728	429 423
Driftsresultat		8 681	498 422
Finansinntekter og finanskostnader			
Inntekt på investering i datterselskap og tilknyttet selskap		349 000	0
Annen renteinntekt		0	201
Annen finansinntekt		0	7 460
Sum finansinntekter		349 000	7 661
Annen rentekostnad		7 697	550
Sum finanskostnader		7 697	550
Netto finans		341 303	7 111
Resultat før skattekostnad		349 984	505 533
Skattekostnad	5, 6	78 200	111 217
Årsresultat		271 784	394 316
Overføringer og disponeringer			
Avgitt konsernbidrag		276 900	0
Annen egenkapital		-5 116	394 316
Sum overføringer og disponeringer		271 784	394 316



Balanse

Beløp i: NOK	Note	2024	2023
BALANSE - EIENDELER			
Anleggsmidler			
Immaterielle eiendeler			
Sum immaterielle eiendeler		0	0
Varige driftsmidler			
Tomter, bygninger og annen fast eiendom		122 210	122 210
Sum varige driftsmidler		122 210	122 210
Finansielle anleggsmidler			
Investeringer i aksjer og andeler		1 809 492	1 809 492
Andre langsiktige fordringer		50 337	44 321
Sum finansielle anleggsmidler		1 859 829	1 853 813
Sum anleggsmidler		1 982 039	1 976 023
Omløpsmidler			
Varer			
Fordringer			
Andre kortsiktige fordringer		30 754	30 160
Konsernfordringer		349 000	0
Sum fordringer		379 754	30 160
Investeringer			
Sum investeringer		0	0
Bankinnskudd, kontanter og lignende			
Bankinnskudd, kontanter og lignende		573 729	503 809
Sum bankinnskudd, kontanter og lignende		573 729	503 809
Sum omløpsmidler		953 482	533 969
SUM EIENDELER		2 935 521	2 509 992



Balanse

Beløp i: NOK	Note	2024	2023
BALANSE - EGENKAPITAL OG GJELD			
Egenkapital			
Innskutt egenkapital			
Aksjekapital	7, 8	100 000	100 000
Sum innskutt egenkapital		100 000	100 000
Opptjent egenkapital			
Annen egenkapital	8	811 859	816 975
Sum opptjent egenkapital		811 859	816 975
Sum egenkapital		911 859	916 975
Gjeld			
Langsiktig gjeld			
Sum avsetninger for forpliktelser		0	0
Annen langsiktig gjeld			
Øvrig langsiktig gjeld		1 569 216	1 317 278
Sum annen langsiktig gjeld		1 569 216	1 317 278
Sum langsiktig gjeld		1 569 216	1 317 278
Kortsiktig gjeld			
Leverandørgjeld		7 376	3 963
Betalbar skatt	5, 6	100	111 217
Skyldige offentlige avgifter		6 125	2 566
Kortsiktig konserngjeld		355 000	0
Annen kortsiktig gjeld		85 845	157 994
Sum kortsiktig gjeld		454 447	275 740
Sum gjeld		2 023 663	1 593 017
SUM EGENKAPITAL OG GJELD		2 935 522	2 509 992



Brønnøysundregistrene

ÅRSREGNSKAP FOR REGNSKAPSÅRET 2024 - GENERELL INFORMASJON

Journalnummer: 2025 700745

Enheten

Organisasjonsnummer: 938 360 065
Organisasjonsform: Aksjeselskap
Foretaksnavn: MERÅKER NÆRINGSDRIFT AS
7530 MERÅKER

Regnskapsår

Årsregnskapets periode: 01.01.2024 - 31.12.2024

Konsern

Morselskap i konsern: Nei

Regnskapsregler

Regler for små foretak benyttet: Ja
Benyttet ved utarbeidelsen av
årsregnskapet til selskapet: Regnskapslovens alminnelige regler

Årsregnskapet fastsatt av kompetent organ

Bekreftet av representant for selskapet: Nils Petter Haarsaker
Dato for fastsettelse av årsregnskapet: 30.04.2025

Revisjon

Selskapet har besluttet at årsregnskapet
ikke skal revideres: Ja
Årsregnskapet er utarbeidet av ekstern
autorisert regnskapsfører: Ja
Ekstern autorisert regnskapsfører har i
løpet av regnskapsåret bistått ved den
løpende regnskapsføringen eller utført
andre tjenester for selskapet enn å
utarbeide årsregnskapet: Ja

Grunnlag for avgivelse

År 2024: Årsregnskap er elektronisk innlevert.
År 2023: Tall er hentet fra elektronisk innlevert årsregnskap fra 2024.

Det er ikke krav til at årsregnskapet m.v. som sendes til Regnskapsregisteret er undertegnet. Kontrollen på at dette er utført ligger hos revisor/enhetens øverste organ. Sikkerheten ivaretas ved at innsender har rolle/rettighet for innsending av årsregnskapet via Altinn, og ved at det bekreftes at årsregnskapet er fastsatt av kompetent organ.

Brønnøysundregistrene, 24.07.2025

Brønnøysundregistrene
Postadresse: Postboks 900, 8910 Brønnøysund
Telefon: 75 00 75 00
E-post: firmapost@brreg.no Internett: www.brreg.no
Organisasjonsnummer: 974 760 673



Organisasjonsnr: 938 360 065
MERÅKER NÆRINGSDRIFT AS

RESULTATREGNSKAP

Beløp i: NOK	Note	2024	2023
RESULTATREGNSKAP			
Inntekter			
Salgsinntekt		147 410	637 536
Annen driftsinntekt		0	290 309
Sum inntekter		147 410	927 845
Kostnader			
Varekostnad		32 820	83 877
Lønnskostnad	1, 2, 3	0	290 266
Annen driftskostnad	4	105 908	55 280
Sum kostnader		138 728	429 423
Driftsresultat		8 681	498 422
Finansinntekter og finanskostnader			
Inntekt på investering i datterselskap og tilknyttet selskap		349 000	0
Annen renteinntekt		0	201
Annen finansinntekt		0	7 460
Sum finansinntekter		349 000	7 661
Annen rentekostnad		7 697	550
Sum finanskostnader		7 697	550
Netto finans		341 303	7 111
Resultat før skattekostnad		349 984	505 533
Skattekostnad	5, 6	78 200	111 217
Årsresultat		271 784	394 316
Overføringer og disponeringer			
Avgitt konsernbidrag		276 900	0
Annen egenkapital		-5 116	394 316
Sum overføringer og disponeringer		271 784	394 316



Organisasjonsnr: 938 360 065
MERÅKER NÆRINGSDRIFT AS

BALANSE

Beløp i: NOK	Note	2024	2023
--------------	------	------	------

BALANSE - EIENDELER

Anleggsmidler

Immaterielle eiendeler

Sum immaterielle eiendeler		0	0
----------------------------	--	---	---

Varige driftsmidler

Tomter, bygninger og

annen fast eiendom

122 210	122 210
---------	---------

Sum varige driftsmidler

122 210	122 210
---------	---------

Finansielle anleggsmidler

Investeringer i aksjer og
andeler

1 809 492	1 809 492
-----------	-----------

Andre langsiktige

fordringer

50 337	44 321
--------	--------

Sum finansielle

anleggsmidler

1 859 829	1 853 813
-----------	-----------

Sum anleggsmidler

1 982 039	1 976 023
-----------	-----------

Omløpsmidler

Varer

Fordringer

Andre kortsiktige

fordringer

30 754	30 160
--------	--------

Konsernfordringer

349 000	0
---------	---

Sum fordringer

379 754	30 160
---------	--------

Investeringer

Sum investeringer

0	0
---	---

Bankinnskudd, kontanter og lignende

Bankinnskudd, kontanter
og lignende

573 729	503 809
---------	---------

Sum bankinnskudd,

kontanter og lignende

573 729	503 809
---------	---------

Sum omløpsmidler

953 482	533 969
---------	---------

SUM EIENDELER

2 935 521	2 509 992
-----------	-----------

BALANSE - EGENKAPITAL OG GJELD

Egenkapital

Innskutt egenkapital



Aksjekapital	7, 8	100 000	100 000
Sum innskutt egenkapital		100 000	100 000
Opptjent egenkapital			
Annen egenkapital	8	811 859	816 975
Sum opptjent egenkapital		811 859	816 975
Sum egenkapital		911 859	916 975
Gjeld			
Langsiktig gjeld			
Sum avsetninger for forpliktelser		0	0
Annen langsiktig gjeld			
Øvrig langsiktig gjeld		1 569 216	1 317 278
Sum annen langsiktig gjeld		1 569 216	1 317 278
Sum langsiktig gjeld		1 569 216	1 317 278
Kortsiktig gjeld			
Leverandørgjeld		7 376	3 963
Betalbar skatt	5, 6	100	111 217
Skyldige offentlige avgifter		6 125	2 566
Kortsiktig konserngjeld		355 000	0
Annen kortsiktig gjeld		85 845	157 994
Sum kortsiktig gjeld		454 447	275 740
Sum gjeld		2 023 663	1 593 017
SUM EGENKAPITAL OG GJELD		2 935 522	2 509 992



Organisasjonsnr: 938 360 065
MERÅKER NÆRINGSDRIFT AS

NOTEOPPLYSNINGER - SELSKAP - alle poster oppgitt i hele tall

Note

Regnskapsprinsipper

Årsregnskapet er satt opp i samsvar med regnskapsloven og god regnskapsskikk for små foretak. Salgsinntekter Inntektsføring ved salg av varer skjer på leveringstidspunktet. Tjenester inntektsføres etter hvert som de leveres. Klassifisering og vurdering av balanseposter Anleggsmidler er eiendeler bestemt til varig eie eller bruk. Eiendeler som er knyttet til varekretsløpet er klassifisert som omløpsmidler. Fordringer klassifiseres som omløpsmidler hvis de forfaller til betaling innen ett år etter transaksjonsdagen. Tilsvarende klassifiseres gjeld som kortsiktig hvis gjelden forfaller til betaling innen ett år. Langsiktig gjeld er gjeld som forfaller senere enn ett år etter transaksjonsdagen. Første års avdrag på langsiktige fordringer og langsiktig gjeld klassifiseres likevel ikke som omløpsmiddel og kortsiktig gjeld. Omløpsmidler vurderes til laveste av anskaffelseskost og virkelig verdi. Kortsiktig gjeld balanseføres til nominelt beløp på etableringstidspunktet. Anleggsmidler vurderes til anskaffelseskost. Varige anleggsmidler avskrives etter en fornuftig avskrivningsplan. Anleggsmidlene nedskrives til virkelig verdi ved verdifall som ikke forventes å være forbigående. Langsiktig gjeld med unntak av andre avsetninger balanseføres til nominelt beløp på etableringstidspunktet. Fordringer Kundefordringer og andre fordringer er oppført i balansen til pålydende etter fradrag for avsetning til forventet tap. Avsetning til tap gjøres på grunnlag av individuelle vurderinger av de enkelte fordringene. Varige driftsmidler Varige driftsmidler balanseføres og avskrives over driftsmidlenes levetid dersom de har antatt levetid over 3 år og har en kostpris som overstiger kr 30 000. Direkte vedlikehold av driftsmidler kostnadsføres løpende under driftskostnader, mens påkostninger eller forbedringer tillegges driftsmidlets kostpris og avskrives i takt med driftsmidlet. Forøvrig er følgende regnskapsprinsipper anvendt: Leieavtaler er ikke balanseført. Skatt Skattekostnaden i resultatregnskapet omfatter både periodens betalbare skatt og endring i utsatt skatt. Utsatt skatt er beregnet med 22% på grunnlag av de midlertidige forskjeller som eksisterer mellom regnskapsmessige og skattemessige verdier, samt skattemessig underskudd til fremføring ved utgangen av regnskapsåret. Skatteøkende og skattereduserende midlertidige forskjeller som reverserer eller kan reversere i samme periode er fastsatt og skattevirkningen er beregnet på nettogrunnlaget. Selskapet har ikke endret regnskapsprinsipp fra 2023 til 2024.

Note

1

Antall årsverk i regnskapsåret

1.00

Note

2

Spesifisering av resultatregnskapet

Lønnskostnader



<u>Lønn</u>	<u>Årets</u>	<u>Fjorårets</u>
	75757.00	186690.00
<u>Folketrygdavgift</u>	<u>Årets</u>	<u>Fjorårets</u>
	8030.00	19789.00
<u>Andre ytelser</u>	<u>Årets</u>	<u>Fjorårets</u>
	-83787.00	83787.00
<u>Sum lønnskostnader</u>	<u>Årets</u>	<u>Fjorårets</u>
	0.00	290266.00

Note

Ekstraordinære inntekter og kostnader

<u>Sum</u>	<u>Beløp</u>
------------	--------------

Balansført verdi 31.12. Varige driftsmidler Immaterielle eiend.

Konsernregnskap

Virksomheten inngår i konsolideringen til morselskapets konsernregnsk.: Nei

Morselskapet sitt navn

Forretningskontor for morselskapet

Datterselskap er utelatt fra konsolideringen: Nei

Begrunnelse for at datterselskap er utelatt fra konsolideringen

Konsern, tilknyttet selskap m.v. - fordringer og gjeld

Fordringer

<u>Samlet beløp - foretak i samme konsern</u>	<u>Årets</u>	<u>Fjorårets</u>
	10507.00	10444.00
<u>Samlet beløp - tilknyttet selskap</u>	<u>Årets</u>	<u>Fjorårets</u>

Annen langsiktig gjeld

<u>Samlet beløp - foretak i samme konsern</u>	<u>Årets</u>	<u>Fjorårets</u>
	1569216.00	1317278.00
<u>Samlet beløp - foretak i samme konsern</u>	<u>Årets</u>	<u>Fjorårets</u>
<u>Samlet beløp - felles kontrollert virksomhet</u>	<u>Årets</u>	<u>Fjorårets</u>



Samlet forpliktelse til fordel for foretak i samme konsern

Pantstillelse Beløp

Garantier Beløp

Mer om tilknyttet selskap/datterselskap

Fordringer er mot Teveltunet Holding AS, og gjeld er mot Teveldal Turistgård AS.

Note

Fordringer

Fordringer som forfaller senere enn ett år etter regnskapsårets slutt

Mer om fordringer

Note

Virkelig verdi og resultatført verdiendr. i perioden, finansielle instrumenter

Mer om finansielle instrumenter

Beskrivelse av finansielle derivater

Beholdning av egne aksjer Antall Pålydende Andel av aksjek.



Årsregnskap for
MERÅKER NÆRINGSDRIFT AS

938360065

Regnskapsår
01.01.2024 - 31.12.2024



MERÅKER NÆRINGSDRIFT AS
938 360 065

Resultatregnskap

	Note	2024	2023
Driftsinntekter			
Salgsinntekt		147 410	637 536
Annen driftsinntekt		0	290 309
Sum driftsinntekter		147 410	927 845
Driftskostnader			
Varekostnad		-32 820	-83 877
Lønnskostnad	1, 2, 3	0	-290 266
Annen driftskostnad	4	-105 908	-55 280
Sum driftskostnader		-138 728	-429 423
Driftsresultat		8 681	498 422
Finansinntekter			
Inntekt på investering i datterselskap og tilknyttet selskap		349 000	0
Annen renteinntekt		0	201
Annen finansinntekt		0	7 460
Sum finansinntekter		349 000	7 661
Finanskostnader			
Annen rentekostnad		-7 697	-550
Sum finanskostnader		-7 697	-550
Netto finans		341 303	7 111
Resultat før skattekostnad		349 984	505 533
Skattekostnad	5, 6	-78 200	-111 217
Årsresultat		271 784	394 316
Overføringer			
Avgitt konsernbidrag		276 900	0
Annen egenkapital		-5 116	394 316
Sum overføringer		271 784	394 316



MERAKER NÆRINGSDRIFT AS
938 360 065

Balanse

	Note	31.12.2024	31.12.2023
EIENDELER			
Anleggsmidler			
Varige driftsmidler			
Tomter, bygninger og annen fast eiendom		122 210	122 210
Sum varige driftsmidler		122 210	122 210
Finansielle anleggsmidler			
Investeringer i aksjer og andeler		1 809 492	1 809 492
Andre langsiktige fordringer		50 337	44 321
Sum finansielle anleggsmidler		1 859 829	1 853 813
Sum anleggsmidler		1 982 039	1 976 023
Omløpsmidler			
Fordringer			
Kortsiktige konsernfordringer		349 000	0
Andre kortsiktige fordringer		30 754	30 160
Sum fordringer		379 754	30 160
Bankinnskudd, kontanter og lignende			
Bankinnskudd, kontanter og lignende		573 729	503 809
Sum bankinnskudd, kontanter og lignende		573 729	503 809
Sum omløpsmidler		953 482	533 969
SUM EIENDELER		2 935 522	2 509 992



MERÅKER NÆRINGSDRIFT AS
938 360 065

Balanse

	Note	31.12.2024	31.12.2023
EGENKAPITAL OG GJELD			
Egenkapital			
Innskutt egenkapital			
Aksjekapital	7, 8	100 000	100 000
Sum innskutt egenkapital		100 000	100 000
Opptjent egenkapital			
Annen egenkapital	8	811 859	816 975
Sum opptjent egenkapital		811 859	816 975
Sum egenkapital		911 859	916 975
Gjeld			
Annen langsiktig gjeld			
Øvrig langsiktig gjeld		1 569 216	1 317 278
Sum annen langsiktig gjeld		1 569 216	1 317 278
Kortsiktig gjeld			
Leverandørgjeld		7 376	3 963
Betalbar skatt	5, 6	100	111 217
Skyldige offentlige avgifter		6 125	2 566
Kortsiktig konserngjeld		355 000	0
Annen kortsiktig gjeld		85 845	157 994
Sum kortsiktig gjeld		454 447	275 740
Sum gjeld		2 023 663	1 593 017
SUM EGENKAPITAL OG GJELD		2 935 522	2 509 992

MERÅKER, 30.04.2025

Nils Petter Haarsaker
styrets leder / daglig leder



MERAKER NÆRINGSDRIFT AS
938 360 065

Noter

Regnskapsprinsipper

Årsregnskapet er satt opp i samsvar med regnskapsloven og god regnskapsskikk for små foretak.

Salgsinntekter

Inntektsføring ved salg av varer skjer på leveringstidspunktet. Tjenester inntektsføres etter hvert som de leveres.

Klassifisering og vurdering av balanseposter

Anleggsmidler er eiendeler bestemt til varig eie eller bruk. Eiendeler som er knyttet til varekretsløpet er klassifisert som omløpsmidler. Fordringer klassifiseres som omløpsmidler hvis de forfaller til betaling innen ett år etter transaksjonsdagen. Tilsvarende klassifiseres gjeld som kortsiktig hvis gjelden forfaller til betaling innen ett år. Langsiktig gjeld er gjeld som forfaller senere enn ett år etter transaksjonsdagen. Første års avdrag på langsiktige fordringer og langsiktig gjeld klassifiseres likevel ikke som omløpsmiddel og kortsiktig gjeld.

Omløpsmidler vurderes til laveste av anskaffelseskost og virkelig verdi. Kortsiktig gjeld balanseføres til nominelt beløp på etableringstidspunktet. Anleggsmidler vurderes til anskaffelseskost. Varige anleggsmidler avskrives etter en fornuftig avskrivningsplan. Anleggsmidlene nedskrives til virkelig verdi ved verdifall som ikke forventes å være forbigående. Langsiktig gjeld med unntak av andre avsetninger balanseføres til nominelt beløp på etableringstidspunktet.

Fordringer

Kundefordringer og andre fordringer er oppført i balansen til pålydende etter fradrag for avsetning til forventet tap. Avsetning til tap gjøres på grunnlag av individuelle vurderinger av de enkelte fordringene.

Varige driftsmidler

Varige driftsmidler balanseføres og avskrives over driftsmidlenes levetid dersom de har antatt levetid over 3 år og har en kostpris som overstiger kr 30 000. Direkte vedlikehold av driftsmidler kostnadsføres løpende under driftskostnader, mens påkostninger eller forbedringer tillegges driftsmidlets kostpris og avskrives i takt med driftsmidlet.

Forøvrig er følgende regnskapsprinsipper anvendt:

Leieavtaler er ikke balanseført.

Skatt

Skattekostnaden i resultatregnskapet omfatter både periodens betalbare skatt og endring i utsatt skatt. Utsatt skatt er beregnet med 22% på grunnlag av de midlertidige forskjeller som eksisterer mellom regnskapsmessige og skattemessige verdier, samt skattemessig underskudd til fremføring ved utgangen av regnskapsåret. Skatteøkende og skattereduserende midlertidige forskjeller som reverserer eller kan reversere i samme periode er fastsatt og skattevirkningen er beregnet på nettogrunnlaget.

Selskapet har ikke endret regnskapsprinsipp fra 2023 til 2024.



MERÅKER NÆRINGSDRIFT AS
938 360 065

Note 1 - Antall årsverk

Antall årsverk sysselsatt i regnskapsåret: 1

Note 2 - Lønnskostnader

Spesifikasjon av lønnskostnader	2024	2023
Lønn	75 757	186 690
Arbeidsgiveravgift	8 030	19 789
Pensjonskostnader	0	0
Andre relaterte ytelser	-83 787	83 787
Sum	0	290 266

Note 3 - Obligatorisk tjenestepensjon

Virksomheten er ikke pliktig til å ha tjenestepensjonsordning etter lov om obligatorisk tjenestepensjon.

Note 4 - Revisjon

Mer om ytelser til revisjon

Selskapet har gjort fravalg av revisjon, og har derfor ingen revisjonskostnader.

Note 5 - Spesifisering av skatt

Skattekostnad	2024	2023
Betalbar skatt på alminnelig inntekt	78 200	111 217
Skattekostnad	78 200	111 217
Skattepliktig inntekt		
Resultat før skatt	349 984	505 533
Permanente forskjeller	-343 528	0
+/- Mottatt/avgitt konsernbidrag	-6 000	0
Skattepliktig inntekt	456	505 533
Betalbar skatt i balansen		
Betalbar skatt på årets resultat	78 200	111 217
Betalbar skatt på konsernbidrag	-78 100	0
Betalbar skatt i balansen	100	111 217

Note 6 - Midlertidige forskjeller - utsatt skatt/skattefordel

Utsatt skatt/utsatt skattefordel i balansen avsettes på grunnlag av forskjeller mellom regnskapsmessige og skattemessige verdier i henhold til norsk regnskapsstandard for skatt.

Midlertidige skatteøkende og skattereduserende forskjeller som kan utlignes er nettoført.

Note 7 - Aksjekapital

Aksjeklasse	Antall aksjer	Aksjenes pålydende	Bokført verdi
Ordinære	50	2 000	100 000



MERAKER NÆRINGSDRIFT AS

938 360 065

Aksjonærer

	Antall aksjer	Eierandel %	Aksjeklasse
Haarsaker Invest AS	50	100,00	Ordinære

Note 8 - Egenkapital

	Aksjekapital	Opptjent egenkapital	Sum
Egenkapital 31.12.2023	100 000	816 975	916 975
Årsresultat	0	271 784	271 784
- Avgitt konsernbidrag	0	-276 900	-276 900
Egenkapital 31.12.2024	100 000	811 859	911 859

Konsern, tilknyttet selskap m.v.

Fordringer

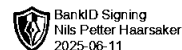
	2024	2023
Samlet beløp som gjelder foretak i samme konsern	10 507	10 444

Annen langsiktig gjeld

	2024	2023
Samlet beløp som gjelder foretak i samme konsern	1 569 216	1 317 278

Mer om tilknyttet selskap/datterselskap

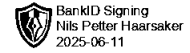
Fordringer er mot Teveltunet Holding AS, og gjeld er mot Teveldal Turistgård AS.



Årsregnskap for
MERÅKER NÆRINGSDRIFT AS
938360065
Regnskapsår
01.01.2024 - 31.12.2024



MERÅKER NÆRINGSDRIFT AS
938 360 065

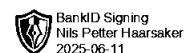


Resultatregnskap

	Note	2024	2023
Driftsinntekter			
Salgsinntekt		147 410	637 536
Annen driftsinntekt		0	290 309
Sum driftsinntekter		147 410	927 845
Driftskostnader			
Varekostnad		-32 820	-83 877
Lønnskostnad	1, 2, 3	0	-290 266
Annen driftskostnad	4	-105 908	-55 280
Sum driftskostnader		-138 728	-429 423
Driftsresultat		8 681	498 422
Finansinntekter			
Inntekt på investering i datterselskap og tilknyttet selskap		349 000	0
Annen renteinntekt		0	201
Annen finansinntekt		0	7 460
Sum finansinntekter		349 000	7 661
Finanskostnader			
Annen rentekostnad		-7 697	-550
Sum finanskostnader		-7 697	-550
Netto finans		341 303	7 111
Resultat før skattekostnad		349 984	505 533
Skattekostnad	5, 6	-78 200	-111 217
Årsresultat		271 784	394 316
Overføringer			
Avgitt konsernbidrag		276 900	0
Annen egenkapital		-5 116	394 316
Sum overføringer		271 784	394 316



MERAKER NÆRINGSDRIFT AS
938 360 065

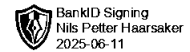


Balanse

	Note	31.12.2024	31.12.2023
EIENDELER			
Anleggsmidler			
Varige driftsmidler			
Tomter, bygninger og annen fast eiendom		122 210	122 210
Sum varige driftsmidler		122 210	122 210
Finansielle anleggsmidler			
Investeringer i aksjer og andeler		1 809 492	1 809 492
Andre langsiktige fordringer		50 337	44 321
Sum finansielle anleggsmidler		1 859 829	1 853 813
Sum anleggsmidler		1 982 039	1 976 023
Omløpsmidler			
Fordringer			
Kortsiktige konsernfordringer		349 000	0
Andre kortsiktige fordringer		30 754	30 160
Sum fordringer		379 754	30 160
Bankinnskudd, kontanter og lignende			
Bankinnskudd, kontanter og lignende		573 729	503 809
Sum bankinnskudd, kontanter og lignende		573 729	503 809
Sum omløpsmidler		953 482	533 969
SUM EIENDELER		2 935 522	2 509 992



MERÅKER NÆRINGSDRIFT AS
938 360 065



Balanse

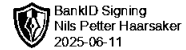
	Note	31.12.2024	31.12.2023
EGENKAPITAL OG GJELD			
Egenkapital			
Innskutt egenkapital			
Aksjekapital	7, 8	100 000	100 000
Sum innskutt egenkapital		100 000	100 000
Opptjent egenkapital			
Annen egenkapital	8	811 859	816 975
Sum opptjent egenkapital		811 859	816 975
Sum egenkapital		911 859	916 975
Gjeld			
Annen langsiktig gjeld			
Øvrig langsiktig gjeld		1 569 216	1 317 278
Sum annen langsiktig gjeld		1 569 216	1 317 278
Kortsiktig gjeld			
Leverandørgjeld		7 376	3 963
Betalbar skatt	5, 6	100	111 217
Skyldige offentlige avgifter		6 125	2 566
Kortsiktig konserngjeld		355 000	0
Annen kortsiktig gjeld		85 845	157 994
Sum kortsiktig gjeld		454 447	275 740
Sum gjeld		2 023 663	1 593 017
SUM EGENKAPITAL OG GJELD		2 935 522	2 509 992

MERÅKER, 30.04.2025

Nils Petter Haarsaker
styrets leder / daglig leder



MERAKER NÆRINGSDRIFT AS
938 360 065



Noter

Regnskapsprinsipper

Årsregnskapet er satt opp i samsvar med regnskapsloven og god regnskapsskikk for små foretak.

Salgsinntekter

Inntektsføring ved salg av varer skjer på leveringstidspunktet. Tjenester inntektsføres etter hvert som de leveres.

Klassifisering og vurdering av balanseposter

Anleggsmidler er eiendeler bestemt til varig eie eller bruk. Eiendeler som er knyttet til varekretsløpet er klassifisert som omløpsmidler. Fordringer klassifiseres som omløpsmidler hvis de forfaller til betaling innen ett år etter transaksjonsdagen. Tilsvarende klassifiseres gjeld som kortsiktig hvis gjelden forfaller til betaling innen ett år. Langsiktig gjeld er gjeld som forfaller senere enn ett år etter transaksjonsdagen. Første års avdrag på langsiktige fordringer og langsiktig gjeld klassifiseres likevel ikke som omløpsmiddel og kortsiktig gjeld.

Omløpsmidler vurderes til laveste av anskaffelseskost og virkelig verdi. Kortsiktig gjeld balanseføres til nominelt beløp på etableringstidspunktet. Anleggsmidler vurderes til anskaffelseskost. Varige anleggsmidler avskrives etter en fornuftig avskrivningsplan. Anleggsmidlene nedskrives til virkelig verdi ved verdifall som ikke forventes å være forbigående. Langsiktig gjeld med unntak av andre avsetninger balanseføres til nominelt beløp på etableringstidspunktet.

Fordringer

Kundefordringer og andre fordringer er oppført i balansen til pålydende etter fradrag for avsetning til forventet tap. Avsetning til tap gjøres på grunnlag av individuelle vurderinger av de enkelte fordringene.

Varige driftsmidler

Varige driftsmidler balanseføres og avskrives over driftsmidlenes levetid dersom de har antatt levetid over 3 år og har en kostpris som overstiger kr 30 000. Direkte vedlikehold av driftsmidler kostnadsføres løpende under driftskostnader, mens påkostninger eller forbedringer tillegges driftsmidlets kostpris og avskrives i takt med driftsmidlet.

Forøvrig er følgende regnskapsprinsipper anvendt:

Leieavtaler er ikke balanseført.


Skatt

Skattekostnaden i resultatregnskapet omfatter både periodens betalbare skatt og endring i utsatt skatt. Utsatt skatt er beregnet med 22% på grunnlag av de midlertidige forskjeller som eksisterer mellom regnskapsmessige og skattemessige verdier, samt skattemessig underskudd til fremføring ved utgangen av regnskapsåret. Skatteøkende og skattereduserende midlertidige forskjeller som reverserer eller kan reversere i samme periode er fastsatt og skattevirkningen er beregnet på nettogrunnlaget.

Selskapet har ikke endret regnskapsprinsipp fra 2023 til 2024.



MERAKER NÆRINGSDRIFT AS
938 360 065



Note 1 - Antall årsverk

Antall årsverk sysselsatt i regnskapsåret: 1

Note 2 - Lønnskostnader

Spesifikasjon av lønnskostnader	2024	2023
Lønn	75 757	186 690
Arbeidsgiveravgift	8 030	19 789
Pensjonskostnader	0	0
Andre relaterte ytelser	-83 787	83 787
Sum	0	290 266

Note 3 - Obligatorisk tjenestepensjon

Virksomheten er ikke pliktig til å ha tjenestepensjonsordning etter lov om obligatorisk tjenestepensjon.

Note 4 - Revisjon

Mer om ytelser til revisjon

Selskapet har gjort fravalg av revisjon, og har derfor ingen revisjonskostnader.

Note 5 - Spesifisering av skatt

Skattekostnad	2024	2023
Betalbar skatt på alminnelig inntekt	78 200	111 217
Skattekostnad	78 200	111 217
Skattepliktig inntekt		
Resultat før skatt	349 984	505 533
Permanente forskjeller	-343 528	0
+/- Mottatt/avgitt konsernbidrag	-6 000	0
Skattepliktig inntekt	456	505 533
Betalbar skatt i balansen		
Betalbar skatt på årets resultat	78 200	111 217
Betalbar skatt på konsernbidrag	-78 100	0
Betalbar skatt i balansen	100	111 217

Note 6 - Midlertidige forskjeller - utsatt skatt/skattefordel

Utsatt skatt/utsatt skattefordel i balansen avsettes på grunnlag av forskjeller mellom regnskapsmessige og skattemessige verdier i henhold til norsk regnskapsstandard for skatt.

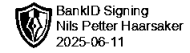
Midlertidige skatteøkende og skattereduserende forskjeller som kan utlignes er nettoført.

Note 7 - Aksjekapital

Aksjeklasse	Antall aksjer	Aksjenes pålydende	Bokført verdi
Ordinære	50	2 000	100 000



MERAKER NÆRINGSDRIFT AS
938 360 065



Aksjonærer	Antall aksjer	Eierandel %	Aksjeklasse
Haarsaker Invest AS	50	100,00	Ordinære

Note 8 - Egenkapital

	Aksjekapital	Opptjent egenkapital	Sum
Egenkapital 31.12.2023	100 000	816 975	916 975
Årsresultat	0	271 784	271 784
- Avgitt konsernbidrag	0	-276 900	-276 900
Egenkapital 31.12.2024	100 000	811 859	911 859

Konsern, tilknyttet selskap m.v.

Fordringer

	2024	2023
Samlet beløp som gjelder foretak i samme konsern	10 507	10 444

Annen langsiktig gjeld

	2024	2023
Samlet beløp som gjelder foretak i samme konsern	1 569 216	1 317 278

Mer om tilknyttet selskap/datterselskap

Fordringer er mot Teveltunet Holding AS, og gjeld er mot Teveldal Turistgård AS.