



ÅRSREGNSKAPET FOR REGNSKAPSÅRET 2021 - GENERELL INFORMASJON

Enheten

Organisasjonsnummer:	916 055 137
Organisasjonsform:	Aksjeselskap
Foretaksnavn:	EUROPOWER AS
Forretningsadresse:	Christian Krohgs gate 16 0186 OSLO

Regnskapsår

Årsregnskapets periode:	01.01.2021 - 31.12.2021
-------------------------	-------------------------

Konsern

Morselskap i konsern:	Ja
Konsernregnskap lagt ved:	Nei

Regnskapsregler

Regler for små foretak benyttet:	Ja
Benyttet ved utarbeidelsen av årsregnskapet til selskapet:	Regnskapslovens alminnelige regler

Årsregnskapet fastsatt av kompetent organ

Bekreftet av representant for selskapet:	Morten Dragseth
Dato for fastsettelse av årsregnskapet:	22.04.2022

Grunnlag for avgivelse

År 2021: Årsregnskapet er elektronisk innlevert
År 2020: Tall er hentet fra elektronisk innlevert årsregnskap fra 2021

Det er ikke krav til at årsregnskapet m.v. som sendes til Regnskapsregisteret er undertegnet. Kontrollen på at dette er utført ligger hos revisor/enhetens øverste organ. Sikkerheten ivaretas ved at innsender har rolle/rettighet for innsending av årsregnskapet via Altinn, og ved at det bekreftes at årsregnskapet er fastsatt av kompetent organ.

Brønnøysundregistrene, 25.07.2023



Resultatregnskap

Beløp i: NOK	Note	2021	2020
RESULTATREGNSKAP			
Inntekter			
Salgsinntekt		16 930 056	13 740 005
Sum inntekter		16 930 056	13 740 005
Kostnader			
Eksterne tjenester		1 188 859	1 242 898
Lønnskostnad	2	12 867 454	7 936 689
Avskrivning av driftsmidler og immaterielle eiendeler	4, 5	686 669	34 639
Annen driftskostnad		5 446 850	3 894 364
Sum kostnader		20 189 832	13 108 590
Driftsresultat		-3 259 776	631 415
Finansinntekter og finanskostnader			
Renteinntekt fra foretak i samme konsern		5 533	16 298
Annen renteinntekt		1 933	
Annen finansinntekt		-95	2 732
Sum finansinntekter		7 371	19 030
Annen finanskostnad		7 210	6 766
Sum finanskostnader		7 210	6 766
Netto finans		161	12 264
Ordinært resultat før skattekostnad		-3 259 614	643 679
Skattekostnad på ordinært resultat		-578 779	143 737
Ordinært resultat etter skattekostnad		-2 680 835	499 942
Årsresultat		-2 680 835	499 942
Årsresultat etter minoritetsinteresser		-2 680 835	499 942
Totalresultat		-2 680 835	499 942
Overføringer og disponeringer			



Resultatregnskap

Beløp i: NOK	Note	2021	2020
Udekket tap			259 710
Avsatt til annen egenkapital			240 232
Overført fra annen egenkapital		-2 680 835	
Sum overføringer og disponeringer		-2 680 835	499 942



Balanse

Beløp i: NOK	Note	2021	2020
BALANSE - EIENDELER			
Anleggsmidler			
Immaterielle eiendeler			
Forskning og utvikling		6 216	
Utsatt skattefordel		487 799	
Goodwill	5	3 469 044	
Sum immaterielle eiendeler		3 963 058	
Varige driftsmidler			
Driftsløsøre, inventar o.a. utstyr	4	150 229	19 787
Sum varige driftsmidler		150 229	19 787
Finansielle anleggsmidler			
Investering i datterselskap	6	112 000	112 000
Pensjonsmidler	3	2 684 111	2 905 957
Sum finansielle anleggsmidler		2 796 111	3 017 957
Sum anleggsmidler		6 909 398	3 037 744
Omløpsmidler			
Varer			
Fordringer			
Kundefordringer		1 187 589	353 418
Andre kortsiktige fordringer		240 352	113 343
Konsernfordringer	8	5 424 535	4 081 725
Sum fordringer		6 852 476	4 548 486
Bankinnskudd, kontanter og lignende			
Bankinnskudd, kontanter o.l.		560 638	399 008
Sum bankinnskudd, kontanter og lignende		560 638	399 008
Sum omløpsmidler		7 413 113	4 947 494
SUM EIENDELER		14 322 512	7 985 238



Balanse

Beløp i: NOK	Note	2021	2020
BALANSE - EGENKAPITAL OG GJELD			
Egenkapital			
Innskutt egenkapital			
Aksjekapital	7	676 104	434 128
Overkurs		431 487	431 487
Annen innskutt egenkapital		4 504 029	991 621
Sum innskutt egenkapital		5 611 619	1 857 236
Opptjent egenkapital			
Annen egenkapital		-1 429 379	240 232
Sum opptjent egenkapital		-1 429 379	240 232
Sum egenkapital		4 182 240	2 097 468
Gjeld			
Langsiktig gjeld			
Utsatt skatt			90 980
Sum avsetninger for forpliktelser			90 980
Annen langsiktig gjeld			
Sum langsiktig gjeld		0	90 980
Kortsiktig gjeld			
Leverandørgjeld	8	1 002 339	419 158
Skyldig offentlige avgifter		893 518	1 105 788
Kortsiktig konserngjeld	8		
Annen kortsiktig gjeld		8 244 413	4 271 844
Sum kortsiktig gjeld		10 140 271	5 796 790
Sum gjeld		10 140 271	5 887 770
SUM EGENKAPITAL OG GJELD		14 322 512	7 985 238



Brønnøysundregistrene

ÅRSREGNSKAP FOR REGNSKAPSÅRET 2021 - GENERELL INFORMASJON

Journalnummer: 2022 641238

Enheten

Organisasjonsnummer: 916 055 137
Organisasjonsform: Aksjeselskap
Foretaksnavn: EUROPOWER AS
Forretningsadresse: Christian Krohgs gate 16
0186 OSLO

Regnskapsår

Årsregnskapets periode: 01.01.2021 - 31.12.2021

Konsern

Morselskap i konsern: Ja
Konsernregnskap lagt ved: Nei

Regnskapsregler

Regler for små foretak benyttet: Ja
Benyttet ved utarbeidelsen av
årsregnskapet til selskapet: Regnskapslovens alminnelige regler

Årsregnskapet fastsatt av kompetent organ

Bekreftet av representant for selskapet: Morten Dragseth
Dato for fastsettelse av årsregnskapet: 22.04.2022

Grunnlag for avgivelse

År 2021: Årsregnskap er elektronisk innlevert.
År 2020: Tall er hentet fra elektronisk innlevert årsregnskap fra 2021.

Det er ikke krav til at årsregnskapet m.v. som sendes til Regnskapsregisteret er undertegnet. Kontrollen på at dette er utført ligger hos revisor/enhetens øverste organ. Sikkerheten ivaretas ved at innsender har rolle/rettighet for innsending av årsregnskapet via Altinn, og ved at det bekreftes at årsregnskapet er fastsatt av kompetent organ.

Brønnøysundregistrene, 14.07.2022



Organisasjonsnr: 916 055 137
EUROPOWER AS

RESULTATREGNSKAP

Beløp i: NOK	Note	2021	2020
RESULTATREGNSKAP			
Inntekter			
Salgsinntekt		16 930 056	13 740 005
Sum inntekter		16 930 056	13 740 005
Kostnader			
Eksterne tjenester		1 188 859	1 242 898
Lønnskostnad	2	12 867 454	7 936 689
Avskrivning av driftsmidler og immaterielle eiendeler	4, 5	686 669	34 639
Annen driftskostnad		5 446 850	3 894 364
Sum kostnader		20 189 832	13 108 590
Driftsresultat		-3 259 776	631 415
Finansinntekter og finanskostnader			
Renteinntekt fra foretak i samme konsern		5 533	16 298
Annen renteinntekt		1 933	
Annen finansinntekt		-95	2 732
Sum finansinntekter		7 371	19 030
Annen finanskostnad		7 210	6 766
Sum finanskostnader		7 210	6 766
Netto finans		161	12 264
Ordinært resultat før skattekostnad		-3 259 614	643 679
Skattekostnad på ordinært resultat		-578 779	143 737
Ordinært resultat etter skattekostnad		-2 680 835	499 942
Årsresultat		-2 680 835	499 942
Årsresultat etter minoritetsinteresser		-2 680 835	499 942
Totalresultat		-2 680 835	499 942
Overføringer og disponeringer			
Udekket tap			259 710
Avsatt til annen egenkapital			240 232
Overført fra annen egenkapital		-2 680 835	



Sum overføringer og
disponeringer

-2 680 835

499 942



Organisasjonsnr: 916 055 137
EUROPOWER AS

BALANSE

Beløp i: NOK

Note	2021	2020
------	------	------

BALANSE - EIENDELER

Anleggsmidler

Immaterielle eiendeler

Forskning og utvikling	6 216	
Utsatt skattefordel	487 799	
Goodwill	3 469 044	5
Sum immaterielle eiendeler	3 963 058	

Varige driftsmidler

Driftsløsøre, inventar o. a. utstyr	150 229	19 787
Sum varige driftsmidler	150 229	19 787

Finansielle anleggsmidler

Investering i datterselskap	112 000	112 000
Pensjonsmidler	2 684 111	2 905 957
Sum finansielle anleggsmidler	2 796 111	3 017 957

Sum anleggsmidler	6 909 398	3 037 744
--------------------------	------------------	------------------

Omløpsmidler

Varer

Fordringer

Kundefordringer	1 187 589	353 418
Andre kortsiktige fordringer	240 352	113 343
Konsernfordringer	5 424 535	4 081 725
Sum fordringer	6 852 476	4 548 486

Bankinnskudd, kontanter og lignende

Bankinnskudd, kontanter o. l.	560 638	399 008
Sum bankinnskudd, kontanter og lignende	560 638	399 008

Sum omløpsmidler	7 413 113	4 947 494
-------------------------	------------------	------------------

SUM EIENDELER	14 322 512	7 985 238
----------------------	-------------------	------------------

BALANSE - EGENKAPITAL OG GJELD

Egenkapital

Innskutt egenkapital

Aksjekapital	676 104	434 128
--------------	---------	---------



Overkurs	431 487	431 487
Annen innskutt egenkapital	4 504 029	991 621
Sum innskutt egenkapital	5 611 619	1 857 236
Opptjent egenkapital		
Annen egenkapital	-1 429 379	240 232
Sum opptjent egenkapital	-1 429 379	240 232
Sum egenkapital	4 182 240	2 097 468
Gjeld		
Langsiktig gjeld		
Utsatt skatt		90 980
Sum avsetninger for forpliktelseser		90 980
Annen langsiktig gjeld		
Sum langsiktig gjeld	0	90 980
Kortsiktig gjeld		
Leverandørgjeld	8 1 002 339	419 158
Skyldig offentlige avgifter	893 518	1 105 788
Kortsiktig konserngjeld	8	
Annen kortsiktig gjeld	8 244 413	4 271 844
Sum kortsiktig gjeld	10 140 271	5 796 790
Sum gjeld	10 140 271	5 887 770
SUM EGENKAPITAL OG GJELD	14 322 512	7 985 238



Organisasjonsnr: 916 055 137
EUROPOWER AS

NOTEOPPLYSNINGER - SELSKAP - alle poster oppgitt i hele tall

Note

Antall aksjer og aksjeeiere

Note

Antall årsverk i regnskapsåret

Virksomheten har hatt følgende antall årsverk:
10.00

Omløpsmidler Startdato Sluttdato Endring

Skattemessig fremf.undersk. Startdato Sluttdato Endring

Kortsiktig gjeld Startdato Sluttdato Endring



RESULTATREGNSKAP

EUROPOWER AS

DRIFTSINNEKTER OG DRIFTSKOSTNADER	Note	2021	2020
Salgsinntekt		16 930 056	13 740 005
Sum driftsinntekter		16 930 056	13 740 005
Eksterne tjenester		1 188 859	1 242 898
Lønnskostnad	2	12 867 454	7 936 689
Avskrivning av driftsmidler og immaterielle eiendeler	4, 5	686 669	34 639
Annen driftskostnad		5 446 850	3 894 364
Sum driftskostnader		20 189 832	13 108 590
Driftsresultat		-3 259 776	631 415
FINANSINNEKTER OG FINANSKOSTNADER			
Renteinntekt fra foretak i samme konsern		5 533	16 298
Annen renteinntekt		1 933	0
Annen finansinntekt		-95	2 732
Annen finanskostnad		7 210	6 766
Resultat av finansposter		161	12 264
Ordinært resultat før skattekostnad		-3 259 614	643 679
Skattekostnad på ordinært resultat		-578 779	143 737
Ordinært resultat		-2 680 835	499 942
Årsresultat		-2 680 835	499 942
OVERFØRINGER			
Avsatt til dekning av tidligere udekket tap		0	259 710
Avsatt til annen egenkapital		0	240 232
Overført fra annen egenkapital		2 680 835	0
Sum overføringer		-2 680 835	499 942



BALANSE

EUROPOWER AS




EIENDELER	Note	2021	2020
ANLEGGSMIDLER			
IMMATERIELLE EIENDELER			
Forskning og utvikling		6 216	0
Utsatt skattefordel		487 799	0
Goodwill	5	3 469 044	0
Sum immaterielle eiendeler		3 963 058	0
VARIGE DRIFTSMIDLER			
Driftsløsøre, inventar o.a. utstyr	4	150 229	19 787
Sum varige driftsmidler		150 229	19 787
FINANSIELLE ANLEGGSMIDLER			
Investeringer i datterselskap	6	112 000	112 000
Pensjonsmidler	3	2 684 111	2 905 957
Sum finansielle anleggsmidler		2 796 111	3 017 957
Sum anleggsmidler		6 909 398	3 037 744
OMLØPSMIDLER			
FORDRINGER			
Kundefordringer		1 187 589	353 418
Andre kortsiktige fordringer		240 352	113 343
Konsernfordringer	8	5 424 535	4 081 725
Sum fordringer		6 852 476	4 548 486
INVESTERINGER			
Bankinnskudd, kontanter o.l.		560 638	399 008
Sum omløpsmidler		7 413 113	4 947 494
Sum eiendeler		14 322 512	7 985 238

**BALANSE****EUROPOWER AS**

EGENKAPITAL OG GJELD	Note	2021	2020
EGENKAPITAL			
INNSKUTT EGENKAPITAL			
Aksjekapital	7	676 104	434 128
Overkurs		431 487	431 487
Annen innskutt egenkapital		4 504 029	991 621
Sum innskutt egenkapital		5 611 619	1 857 236
OPPTJENT EGENKAPITAL			
Annen egenkapital		-1 429 379	240 232
Sum opptjent egenkapital		-1 429 379	240 232
Sum egenkapital		4 182 240	2 097 468
GJELD			
AVSETNING FOR FORPLIKTELSER			
Utsatt skatt		0	90 980
KORTSIKTIG GJELD			
Leverandørgjeld	8	1 002 339	419 158
Skyldig offentlige avgifter		893 518	1 105 788
Annen kortsiktig gjeld		8 244 413	4 271 844
Sum kortsiktig gjeld		10 140 271	5 796 790
Sum gjeld		10 140 271	5 887 770
Sum egenkapital og gjeld		14 322 512	7 985 238

Oslo, 22.04.2022

Styret i Europower AS


Trond Sundnes
styreleder
Helga Bollmann Leknes
styremedlem
Baard Haugen
styremedlem
Øystein Berg
styremedlem
Ole Petter Pedersen
daglig leder



Europower AS

Noter til regnskapet 2021

Noter 1 Regnskapsprinsipper

Årsregnskapet er satt opp i samsvar med regnskapsloven av 1998 og god regnskapsskikk for små foretak i Norge. Europower AS utarbeider ikke konsernsregnskap da dette blir gjort i morselskapet NHST Media Group AS.

Hovedregel for vurdering og klassifisering av eiendeler og gjeld

Eiendeler bestemt til varig eie eller bruk er klassifisert som anleggsmidler. Andre eiendeler er klassifisert som omløpsmidler. Fordringer som skal tilbakebetales innen et år er klassifisert som omløpsmidler. Ved klassifisering av kortsiktig og langsiktig gjeld er tilsvarende kriterier lagt til grunn.

Omløpsmidler vurderes til laveste av anskaffelseskost og virkelig verdi.

Anleggsmidler vurderes til anskaffelseskost, men nedskrives til gjenvinnbart beløp dersom dette er lavere enn bokført verdi, og verdifallet forventes ikke å være forbigående. Anleggsmidler med begrenset økonomisk levetid avskrives planmessig.

Annen langsiktig gjeld og kortsiktig gjeld er vurdert til pålydende beløp.

Enkelte poster er vurdert etter andre regler, og redegjøres for nedenfor.

Immaterielle eiendeler

Utgifter til egen tilvirkning av immaterielle eiendeler balanseføres når det er sannsynlig at de fremtidige økonomiske fordelene knyttet til eiendelene vil tilflyte selskapet og anskaffelseskost kan måles pålitelig.

Immaterielle eiendeler som er kjøpt enkeltvis, er balanseført til anskaffelseskost. Immaterielle eiendeler overtatt ved kjøp av virksomhet, er balanseført til anskaffelseskost når kriteriene for balanseføring er oppfylt.

Immaterielle eiendeler med begrenset økonomisk levetid avskrives planmessig. Immaterielle eiendeler nedskrives til gjenvinnbart beløp dersom de forventede økonomiske fordelene ikke dekker balanseført verdi og eventuelle gjenslående tilvirkningsutgifter.

Anleggsmidler

Varige driftsmidler avskrives over forventet økonomisk levetid. Ordinære avskrivninger fordeles lineært over følgende år:

Goodwill:	5 år
Inventar/kontorutstyr:	5 år
IKT-utstyr	3 år



Aksjer og andeler i tilknyttet selskap og datterselskap

Investeringer i datterselskaper vurderes etter kostmetoden. Investeringene blir nedskrevet til virkelig verdi dersom verdifallet ikke er forbigående og det må anses nødvendig etter god regnskapskikk. Mottatt utbytte og konsernbidrag fra datterselskapene er inntektsført som annen finansinntekt. Tilsvarende gjelder for investeringer i tilknyttede selskaper.

Pensjoner

Innskuddsordning

Innskuddsplener periodiseres etter sammenstillingsprinsipp. Årets innskudd til pensjonsordningen kostnadsføres.

Ytelsesordning

Ved regnskapsføring av pensjon som er en ytelsesplan, kostnadsføres forpliktelsen over oppjeningsstiden i henhold til planens oppjeningsformel. Allokeringsmetode tilsvarer planens oppjeningsformel med mindre det vesentlige av oppjeningen skjer mot slutten av oppjeningsperioden. Linear oppjening legges da til grunn.

Estimatavvik og virkningen av endrede forutsetninger amortiseres over forventet gjenværende oppjeningsstid i den grad de overstiger 10 % av den største av pensjonsforpliktelsen og pensjonsmidlene (korridor). Virkningen av planendringer med tilbakevirkende kraft som ikke er betinget av fremtidig ansettelse, innregnes i resultatregnskapet umiddelbart. Planendringer med tilbakevirkende kraft som er betinget av fremtidig ansettelse, fordeles lineært over tiden frem til ytelsen ikke lenger er betinget av fremtidig ansettelse.

Netto pensjonsforpliktelse er differansen mellom nåverdien av pensjonsforpliktelsene og verdien av pensjonsmidler som er avsatt for betaling av ytelsene. Pensjonsmidlene vurderes til virkelig verdi. Måling av pensjonsforpliktelse og pensjonsmidler gjennomføres på balansedagen. Arbeidsgiververavgift er inkludert i tallene, og er beregnet av netto faktisk underfinansiering.

Selskapets ordinære pensjonsplan gir samtlige medlemmer rett til en fremtidig definert ytelse. Denne er i hovedsak avhengig av antall oppjeningsår, lønnsnivå på pensjoneringstidspunkt, og en beregnet ytelse fra folketrygden basert på dagens regelverk.

Varer

Varer er vurdert til laveste av anskaffelseskost etter FIFO-metoden og netto salgsverdi. Det er tatt hensyn til ukarans.

Fordringer

Kundefordringer og andre fordringer er oppført til pålydende etter fradrag for avsetning til forventet tap. Avsetning til tap gjøres på grunnlag av en individuell vurdering av de enkelte fordringene.

Forskudd fra kunder

Forskudd fra kunder er netto beregnet forskudd vedrørende alle abonnentene, tillegg avsetning for abonnenter som ikke har betalt ved årsskiftet.

Inntekter

Annonsinntekter er redusert med provisjoner, rabatter og reklamasjoner. Abonnementsinntekter faktureres og betales forskuddsvis, mens inntektene periodiseres lineært over avtaleperioden.

Kostnader

Kostnader regnskapsføres som hovedregel i samme periode som tilhørende inntekt. I de tilfeller det ikke er en klar sammenheng mellom utgifter og inntekter fastsettes fordelingen etter skjønsmessige kriterier. Øvrige unntak fra sammenstillingsprinsippet er angitt der det er aktuelt.

Skatter

Skattekostnaden sammenstilles med regnskapsmessig resultat før skatt. Skatt knyttet til egenkapitaltransaksjoner er ført mot egenkapitalen. Skattekostnaden består av betalbar skatt (skatt på årets direkte skattepliktige inntekt) og endring i netto utsatt skatt. Utsatt skatt og utsatt skattefordel er presentert netto i balansen.

Valuta

Bankinnskudd, fordringer og gjeld i utenlandsk valuta omregnes til balansedagens kurs.



Note 2 Lønnskostnad, antall ansatte, godtgjørelser, lån til ansatte mm

Lønnskostnad	2021	2020
Lønn	10 298 146	6 375 792
Arbeidsgiveravgift	1 511 240	1 008 384
Pensjonskostnader	665 688	406 840
Andre ytelser	392 380	145 673
Sum	12 867 454	7 936 689

Antall årsverk sysselsatt i regnskapsåret 10 9

Det er ikke gitt lån eller sikkerhetsstillelse til ledende personer

Note 3 Pensjonskostnader, -midler og -forpliktelser

Foretaket er pliktig til å ha tjenestepensjonsordning etter lov om obligatorisk tjenestepensjon, og har pensjonsordning som tilfredsstiller kravene i denne loven.

	2021	2020
Pensjonskostnad innskuddspensjon	230 547	157 446
Pensjonskostnad ytelsesordning	435 141	288 878

Note 4 Varige driftsmidler

	Inventar og kontormaskiner mv	Sum
Anskaffelseskost 01.01	299 083	299 083
Tilgang	204 927	204 927
Avgang	17 015	17 015
Anskaffelseskost 31.12	486 995	486 995

Akk. av- og nedskrivninger 01.01	279 296	279 296
Reversering akk. avskrivninger og avgang	-	-
Av- og nedskrivninger	74 485	74 485
Avgang	17 015	17 015
Akk. av- og nedskrivninger pr 31.12	336 766	336 766

Bokført verdi pr. 31.12 150 229 150 229

Årets avskrivninger 74 484 74 484

Økonomisk levetid 3-5 år
Avskrivningsplan lineær



Note 5 Immaterielle eiendeler

	Goodwill	Sum
Anskaffelseskost 01.01		
Tilgang	4 081 228	4 081 228
Avgang	-	-
Anskaffelseskost 31.12	4 081 228	4 081 228
Akk. av- og nedskrivninger 01.01	-	-
Av- og nedskrivninger	612 185	612 185
Avgang	-	-
Akk. av- og nedskrivninger pr 31.12	612 185	612 185
Bokført verdi pr. 31.12	3 469 043	3 469 044
Årets avskrivninger	612 185	612 185
Økonomisk levetid	5 år	
Avskrivningsplan	lineær	

Note 6 Datterselskap, tilknyttet selskap m.v.

Firma	Anskaffelsestidspunkt	Forretningskontor	Stemmeandel	Eierandel
Energi Forlag AS	2007	Oslo	100,00 %	100,00 %
Firma	Kostpris	Bokført verdi	Egenkapital i følge siste årsregnskap	Årsresultat i følge siste årsregnskap
Energi Forlag AS	112 000	112 000	75 167	-

Datterselskapet konsolideres da NHST Holding AS utarbeider konsernregnskap.

Note 7 Aksjekapital og aksjonærinformasjon

Selskapets aksjekapital er pr 31.12.2021 på NOK 676 104 (338 052 aksjer pålydende NOK 2) bestående av kun én aksjeklasse. Vedtekten inneholder ingen stemmerettsbegrensninger.

Eierstruktur

Aksjonærer i Europower AS pr 31.12.2021 er:

	Antall aksjer	Eier- og stemmeandel
NHST Media Group AS	225 368	66,7 %
Screensailor AS	57 720	17,1 %
Viktli Invest AS	11 960	3,5 %
Kasmakro Holding AS	9 880	2,9 %
Svein Berg	7 176	2,1 %
Sum de fem største aksjonærer	312 104	92,3 %
Øvrige aksjonærer	25 948	7,7 %
Sum alle aksjonærer	338 052	100,0 %

Konsernspiss NHST Holding AS, Christian Krohgs gate 16, Oslo, utarbeider konsernregnskap.

Note 8 Mellomværende med nærstående parter

	Kundefordringer		Kortsiktige fordringer	
	2021	2020	2021	2020
Foretak i samme konsern	-	-	5 424 535	4 081 725
Sum	-	-	5 424 535	4 081 725
Sum kortsiktig fordring på konsernselskaper:			5 424 535	4 081 725

	Leverandørgjeld		Kortsiktig gjeld	
	2021	2020	2021	2020
Foretak i samme konsern	914 488	342 775	-	-
Sum	914 488	342 775	-	-
Sum kortsiktig gjeld til konsernselskaper:			914 488	342 775

Morselskapet NHST Media Group AS leverer konserntjenester til datterselskapene i konsernet. Konserntjenestene blir fakturert til det enkelte datterselskap i henhold til faktisk uttak.



Deloitte.

Deloitte AS
Dronning Eufemias gate 14
Postboks 221 Sentrum
NO-0103 Oslo
Norway

Tel: +47 23 27 90 00
www.deloitte.no

Til generalforsamlingen i Europower AS

UAVHENGIG REVISORS BERETNING

Konklusjon

Vi har revidert Europower AS' årsregnskap som består av balanse per 31. desember 2021, resultatregnskap for regnskapsåret avsluttet per denne datoen og noter til årsregnskapet, herunder et sammendrag av viktige regnskapsprinsipper.

Etter vår mening

- oppfyller årsregnskapet gjeldende lovkrav, og
- gir årsregnskapet et rettviseende bilde av selskapets finansielle stilling per 31. desember 2021, og av dets resultater for regnskapsåret avsluttet per denne datoen i samsvar med regnskapslovens regler og god regnskapsskikk i Norge.

Grunnlag for konklusjonen

Vi har gjennomført revisjonen i samsvar med de internasjonale revisjonsstandardene International Standards on Auditing (ISA-ene). Våre oppgaver og plikter i henhold til disse standardene er beskrevet nedenfor under *Revisors oppgaver og plikter ved revisjonen av årsregnskapet*. Vi er uavhengige av selskapet slik det kreves i lov, forskrift og International Code of Ethics for Professional Accountants utstedt av the International Ethics Standards Board for Accountants (IESBA-reglene), og vi har overholdt våre øvrige etiske forpliktelser i samsvar med disse kravene. Innhentet revisjonsbevis er etter vår vurdering tilstrekkelig og hensiktsmessig som grunnlag for vår konklusjon.

Styrets og daglig leders ansvar for årsregnskapet

Styret og daglig leder (ledelsen) er ansvarlige for å utarbeide årsregnskapet og for at det gir et rettviseende bilde i samsvar med regnskapslovens regler og god regnskapsskikk i Norge. Ledelsen er også ansvarlig for slik internkontroll som den finner nødvendig for å kunne utarbeide et årsregnskap som ikke inneholder vesentlig feilinformasjon, verken som følge av misligheter eller utilsiktede feil.

Ved utarbeidelsen av årsregnskapet må ledelsen ta standpunkt til selskapets evne til fortsatt drift og opplyse om forhold av betydning for fortsatt drift. Forutsetningen om fortsatt drift skal legges til grunn for årsregnskapet så lenge det ikke er sannsynlig at virksomheten vil bli avvirket.

Revisors oppgaver og plikter ved revisjonen av årsregnskapet

Vårt mål er å oppnå betryggende sikkerhet for at årsregnskapet som helhet ikke inneholder vesentlig feilinformasjon, verken som følge av misligheter eller utilsiktede feil, og å avgi en revisjonsberetning som inneholder vår konklusjon. Betryggende sikkerhet er en høy grad av sikkerhet, men ingen garanti for at en revisjon utført i samsvar med ISA-ene, alltid vil avdekke vesentlig feilinformasjon som eksisterer. Feilinformasjon kan oppstå som følge av misligheter eller utilsiktede feil. Feilinformasjon blir vurdert som vesentlig dersom den enkeltvis eller samlet med rimelighet kan forventes å påvirke økonomiske beslutninger som brukerne foretar basert på årsregnskapet.

Som del av en revisjon i samsvar med ISA-ene, utøver vi profesjonelt skjønn og utviser profesjonell skepsis gjennom hele revisjonen. I tillegg:

- identifiserer og vurderer vi risikoen for vesentlig feilinformasjon i regnskapet, enten det skyldes misligheter eller utilsiktede feil. Vi utformer og gjennomfører revisjonshandlinger for å håndtere slike risikoer, og innhenter revisjonsbevis som er tilstrekkelig og hensiktsmessig som grunnlag for vår konklusjon. Risikoen for at vesentlig feilinformasjon som følge av misligheter ikke blir avdekket, er høyere enn for feilinformasjon som skyldes

Deloitte refers to one or more of Deloitte Touche Tohmatsu Limited ("DTL"), its global network of member firms, and their related entities (collectively, the "Deloitte organization"). DTL (also referred to as "Deloitte Global") and each of its member firms and related entities are legally separate and independent entities, which cannot obligate or bind each other in respect of third parties. DTL and each DTL member firm and related entity is liable only for its own acts and omissions, and not those of each other. DTL does not provide services to clients. Please see www.deloitte.no to learn more.

© Deloitte AS

Registrert i Foretaksregisteret Medlemmer av Den norske Revisorforening
Organisasjonsnummer: 980 211 282

Perneo Dokumentnøkkel: INNGS-SDM50-JUZ5C-46PSV-2BPHT-EZESS



Deloitte.

side 2
Uavhengig revisors beretning -
Europower AS

utilsiktede feil, siden misligheter kan innebære samarbeid, forfalskning, bevisste utelatelser, uriktige fremstillinger eller overstyring av internkontroll.

- opparbeider vi oss en forståelse av den interne kontroll som er relevant for revisjonen, for å utforme revisjonshandlinger som er hensiktsmessige etter omstendighetene, men ikke for å gi uttrykk for en mening om effektiviteten av selskapets interne kontroll.
- evaluerer vi om de anvendte regnskapsprinsippene er hensiktsmessige og om regnskapsestimatene og tilhørende noteopplysninger utarbeidet av ledelsen er rimelige.
- konkluderer vi på hensiktsmessigheten av ledelsens bruk av fortsatt drift-forutsetningen ved avleggelsen av årsregnskapet, basert på innhentede revisjonsbevis, og hvorvidt det foreligger vesentlig usikkerhet knyttet til hendelser eller forhold som kan skape tvil av betydning om selskapets evne til fortsatt drift. Dersom vi konkluderer med at det eksisterer vesentlig usikkerhet, kreves det at vi i revisjonsberetningen henleder oppmerksomheten på tilleggsopplysningene i årsregnskapet, eller, dersom slike tilleggsopplysninger ikke er tilstrekkelige, at vi modifierer vår konklusjon. Våre konklusjoner er basert på revisjonsbevis innhentet inntil datoen for revisjonsberetningen. Etterfølgende hendelser eller forhold kan imidlertid medføre at selskapet ikke fortsetter driften.
- evaluerer vi den samlede presentasjonen, strukturen og innholdet i årsregnskapet, inkludert tilleggsopplysningene, og hvorvidt årsregnskapet gir uttrykk for de underliggende transaksjonene og hendelsene på en måte som gir et rettviseende bilde.

Vi kommuniserer med styret blant annet om det planlagte omfanget av revisjonen og til hvilken tid revisjonsarbeidet skal utføres. Vi utveksler også informasjon om forhold av betydning som vi har avdekket i løpet av revisjonen, herunder om eventuelle svakheter av betydning i den interne kontrollen.

Oslo, 25. april 2022
Deloitte AS

Bjørn Prestegard
statsautorisert revisor

Penneo Dokumentnøkkel: INNGS-SDM50-JUZ5C-46PSV-2BPH1-EZESS



PENNEO

Signaturene i dette dokumentet er juridisk bindende. Dokument signert med "Penneo™ - sikker digital signatur".
De signerende parter sin identitet er registrert, og er listet nedenfor.

"Med min signatur bekrefter jeg alle datoer og innholdet i dette dokument."

Bjørn Magne Prestegard

Statsautorisert revisor

På vegne av: Deloitte AS

Serienummer: 9578-5999-4-2733085

IP: 217.173.xxx.xxx

2022-04-28 14:06:06 UTC



Penneo Dokumentnøkkel: INNGS-SDM50-JUZ5C-46PSV-2BRHT-EZE5S

Dokumentet er signert digitalt, med **Penneo.com**. Alle digitale signatur-data i dokumentet er sikret og validert av den datamaskin-utregnede hash-verdien av det opprinnelige dokument. Dokumentet er låst og tids-stemplet med et sertifikat fra en betrodd tredjepart. All kryptografisk bevis er integrert i denne PDF, for fremtidig validering (hvis nødvendig).

Hvordan bekrefter at dette dokumentet er originalen?

Dokumentet er beskyttet av ett Adobe CDS sertifikat. Når du åpner dokumentet i

Adobe Reader, skal du kunne se at dokumentet er sertifisert av **Penneo e-signature service <penneo@penneo.com>**. Dette garanterer at innholdet i dokumentet ikke har blitt endret.

Det er lett å kontrollere de kryptografiske beviser som er lokalisert inne i dokumentet, med Penneo validator - <https://penneo.com/validate>