



ÅRSREGNSKAPET FOR REGNSKAPSÅRET 2023 - GENERELL INFORMASJON

Enheten

Organisasjonsnummer: 989 272 748
Organisasjonsform: Aksjeselskap
Foretaksnavn: GILSOR INVEST AS
Forretningsadresse: Porsveien 10
4025 STAVANGER

Regnskapsår

Årsregnskapets periode: 01.01.2023 - 31.12.2023

Konsern

Morselskap i konsern: Nei

Regnskapsregler

Regler for små foretak benyttet: Ja
Benyttet ved utarbeidelsen av årsregnskapet til selskapet: Regnskapslovens alminnelige regler

Årsregnskapet fastsatt av kompetent organ

Bekreftet av representant for selskapet: Bjørn Olaf Sørbø
Dato for fastsettelse av årsregnskapet: 01.03.2024

Grunnlag for avgivelse

År 2023: Årsregnskapet er elektronisk innlevert
År 2022: Tall er hentet fra elektronisk innlevert årsregnskap fra 2023

Det er ikke krav til at årsregnskapet m.v. som sendes til Regnskapsregisteret er undertegnet. Kontrollen på at dette er utført ligger hos revisor/enhetens øverste organ. Sikkerheten ivaretas ved at innsender har rolle/rettighet for innsending av årsregnskapet via Altinn, og ved at det bekreftes at årsregnskapet er fastsatt av kompetent organ.

Brønnøysundregistrene, 25.05.2025



Resultatregnskap

Beløp i: NOK	Note	2023	2022
RESULTATREGNSKAP			
Inntekter			
Sum inntekter		0	0
Kostnader			
Lønnskostnad	1, 2	470 107	334 843
Avskrivning på varige driftsmidler og immaterielle eiendeler	3	3 561	7 120
Annen driftskostnad		178 688	146 527
Sum kostnader		652 356	488 490
Driftsresultat		-652 356	-488 490
Finansinntekter og finanskostnader			
Annen renteinntekt		14 719	90 412
Annen finansinntekt		1 179 206	2 441 772
Verdiøkning av finansielle instrumenter vurdert til virkelig verdi		3 993 709	0
Sum finansinntekter		5 187 633	2 532 184
Verdireduksjon av finansielle instrumenter vurdert til virkelig verdi		0	4 636 206
Annen rentekostnad		0	233
Annen finanskostnad		0	212 701
Sum finanskostnader		0	-4 849 140
Netto finans		5 187 633	-2 316 956
Resultat før skattekostnad		4 535 277	-2 805 446
Årsresultat		4 535 277	-2 805 446
Overføringer og disponeringer			
Tilleggsutbytte		3 000 000	3 000 000
Annen egenkapital		1 535 277	-5 805 446
Sum overføringer og disponeringer		4 535 277	-2 805 446



Balanse

Beløp i: NOK	Note	2023	2022
BALANSE - EIENDELER			
Anleggsmidler			
Immaterielle eiendeler			
Sum immaterielle eiendeler		0	0
Varige driftsmidler			
Driftsløsøre, inventar, verktøy, kontormaskiner, ol.	3	0	3 561
Sum varige driftsmidler		0	3 561
Finansielle anleggsmidler			
Sum finansielle anleggsmidler		0	0
Sum anleggsmidler		0	3 561
Omløpsmidler			
Varer			
Sum varer		0	0
Fordringer			
Andre kortsiktige fordringer		6 690	10 315
Sum fordringer		6 690	10 315
Investeringer			
Markedsbaserte aksjer		34 259 204	23 450 510
Sum investeringer		34 259 204	23 450 510
Bankinnskudd, kontanter og lignende			
Bankinnskudd, kontanter og lignende		195 168	9 435 587
Sum bankinnskudd, kontanter og lignende		195 168	9 435 587
Sum omløpsmidler		34 461 063	32 896 412
SUM EIENDELER		34 461 063	32 899 973

BALANSE - EGENKAPITAL OG GJELD



Balanse

Beløp i: NOK	Note	2023	2022
Egenkapital			
Innskutt egenkapital			
Aksjekapital	4, 5	100 000	100 000
Sum innskutt egenkapital		100 000	100 000
Opptjent egenkapital			
Annen egenkapital	5	34 249 165	32 713 888
Sum opptjent egenkapital		34 249 165	32 713 888
Sum egenkapital		34 349 165	32 813 888
Gjeld			
Langsiktig gjeld			
Sum avsetninger for forpliktelser		0	0
Annen langsiktig gjeld			
Sum annen langsiktig gjeld		0	0
Sum langsiktig gjeld		0	0
Kortsiktig gjeld			
Skyldige offentlige avgifter		32 963	34 665
Annen kortsiktig gjeld		78 935	51 420
Sum kortsiktig gjeld		111 898	86 085
Sum gjeld		111 898	86 085
SUM EGENKAPITAL OG GJELD		34 461 063	32 899 973



Brønnøysundregistrene

ÅRSREGNSKAP FOR REGNSKAPSÅRET 2023 - GENERELL INFORMASJON

Journalnummer: 2024 329374

Enheten

Organisasjonsnummer: 989 272 748
Organisasjonsform: Aksjeselskap
Foretaksnavn: GILSOR INVEST AS
Forretningsadresse: Porsveien 10
4025 STAVANGER

Regnskapsår

Årsregnskapets periode: 01.01.2023 - 31.12.2023

Konsern

Morselskap i konsern: Nei

Regnskapsregler

Regler for små foretak benyttet: Ja
Benyttet ved utarbeidelsen av
årsregnskapet til selskapet: Regnskapslovens alminnelige regler

Årsregnskapet fastsatt av kompetent organ

Bekreftet av representant for selskapet: Bjørn Olaf Sørbø
Dato for fastsettelse av årsregnskapet: 01.03.2024

Revisjon

Årsregnskapet er utarbeidet av ekstern
autorisert regnskapsfører: Ja
Ekstern autorisert regnskapsfører har i
løpet av regnskapsåret bistått ved den
løpende regnskapsføringen eller utført
andre tjenester for selskapet enn å
utarbeide årsregnskapet: Ja

Grunnlag for avgivelse

År 2023: Årsregnskap er elektronisk innlevert.
År 2022: Tall er hentet fra elektronisk innlevert årsregnskap fra 2023.

Det er ikke krav til at årsregnskapet m.v. som sendes til Regnskapsregisteret er undertegnet. Kontrollen på at dette er utført ligger hos revisor/enhetens øverste organ. Sikkerheten ivaretas ved at innsender har rolle/rettighet for innsending av årsregnskapet via Altinn, og ved at det bekreftes at årsregnskapet er fastsatt av kompetent organ.

Brønnøysundregistrene, 18.03.2024



Organisasjonsnr: 989 272 748
GILSOR INVEST AS

RESULTATREGNSKAP

Beløp i: NOK	Note	2023	2022
RESULTATREGNSKAP			
Inntekter			
Sum inntekter		0	0
Kostnader			
Lønnskostnad	1, 2	470 107	334 843
Avskrivning på varige driftsmidler og immaterielle eiendeler	3	3 561	7 120
Annen driftskostnad		178 688	146 527
Sum kostnader		652 356	488 490
Driftsresultat		-652 356	-488 490
Finansinntekter og finanskostnader			
Annen renteinntekt		14 719	90 412
Annen finansinntekt		1 179 206	2 441 772
Verdiøkning av finansielle instrumenter vurdert til virkelig verdi		3 993 709	0
Sum finansinntekter		5 187 633	2 532 184
Verdireduksjon av finansielle instrumenter vurdert til virkelig verdi		0	4 636 206
Annen rentekostnad		0	233
Annen finanskostnad		0	212 701
Sum finanskostnader		0	-4 849 140
Netto finans		5 187 633	-2 316 956
Resultat før skattekostnad		4 535 277	-2 805 446
Årsresultat		4 535 277	-2 805 446
Overføringer og disponeringer			
Tilleggsutbytte		3 000 000	3 000 000
Annen egenkapital		1 535 277	-5 805 446
Sum overføringer og disponeringer		4 535 277	-2 805 446



Organisasjonsnr: 989 272 748
GILSOR INVEST AS

BALANSE

Beløp i: NOK	Note	2023	2022
BALANSE - EIENDELER			
Anleggsmidler			
Immaterielle eiendeler			
Sum immaterielle eiendeler		0	0
Varige driftsmidler			
Driftsløsøre, inventar, verktøy, kontormaskiner, ol.	3	0	3 561
Sum varige driftsmidler		0	3 561
Finansielle anleggsmidler			
Sum finansielle anleggsmidler		0	0
Sum anleggsmidler		0	3 561
Omløpsmidler			
Varer			
Sum varer		0	0
Fordringer			
Andre kortsiktige fordringer		6 690	10 315
Sum fordringer		6 690	10 315
Investeringer			
Markedsbaserte aksjer		34 259 204	23 450 510
Sum investeringer		34 259 204	23 450 510
Bankinnskudd, kontanter og lignende			
Bankinnskudd, kontanter og lignende		195 168	9 435 587
Sum bankinnskudd, kontanter og lignende		195 168	9 435 587
Sum omløpsmidler		34 461 063	32 896 412
SUM EIENDELER		34 461 063	32 899 973
BALANSE - EGENKAPITAL OG GJELD			
Egenkapital			
Innskutt egenkapital			
Aksjekapital	4, 5	100 000	100 000
Sum innskutt egenkapital		100 000	100 000



Opptjent egenkapital			
Annen egenkapital	5	34 249 165	32 713 888
Sum opptjent egenkapital		34 249 165	32 713 888
Sum egenkapital		34 349 165	32 813 888
Gjeld			
Langsiktig gjeld			
Sum avsetninger for forpliktelses		0	0
Annen langsiktig gjeld		0	0
Sum langsiktig gjeld		0	0
Kortsiktig gjeld			
Skyldige offentlige avgifter		32 963	34 665
Annen kortsiktig gjeld		78 935	51 420
Sum kortsiktig gjeld		111 898	86 085
Sum gjeld		111 898	86 085
SUM EGENKAPITAL OG GJELD		34 461 063	32 899 973



Organisasjonsnr: 989 272 748
GILSOR INVEST AS

NOTEOPPLYSNINGER - SELSKAP - alle poster oppgitt i hele tall

Note

Regnskapsprinsipper

Årsregnskapet er satt opp i samsvar med regnskapsloven og god regnskapsskikk for små foretak. Salgsinntekter Inntektsføring ved salg av varer skjer på leveringstidspunktet. Tjenester inntektsføres etter hvert som de leveres. Klassifisering og vurdering av balanseposter Anleggsmidler er eiendeler bestemt til varig eie eller bruk. Eiendeler som er knyttet til varekretsløpet er klassifisert som omløpsmidler. Fordringer klassifiseres som omløpsmidler hvis de forfaller til betaling innen ett år etter transaksjonsdagen. Tilsvarende klassifiseres gjeld som kortsiktig hvis gjelden forfaller til betaling innen ett år. Langsiktig gjeld er gjeld som forfaller senere enn ett år etter transaksjonsdagen. Første års avdrag på langsiktige fordringer og langsiktig gjeld klassifiseres likevel ikke som omløpsmiddel og kortsiktig gjeld. Omløpsmidler vurderes til laveste av anskaffelseskost og virkelig verdi. Kortsiktig gjeld balanseføres til nominelt beløp på etableringstidspunktet. Anleggsmidler vurderes til anskaffelseskost. Varige anleggsmidler avskrives etter en fornuftig avskrivningsplan. Anleggsmidlene nedskrives til virkelig verdi ved verdifall som ikke forventes å være forbigående. Langsiktig gjeld med unntak av andre avsetninger balanseføres til nominelt beløp på etableringstidspunktet. Fordringer Kundefordringer og andre fordringer er oppført i balansen til pålydende etter fradrag for avsetning til forventet tap. Avsetning til tap gjøres på grunnlag av individuelle vurderinger av de enkelte fordringene. I tillegg gjøres det for øvrige kundefordringer en uspesifisert avsetning for å dekke antatt tap. Varebeholdninger Lager av innkjøpte varer er verdsatt til laveste av anskaffelseskost etter FIFO-prinsippet og virkelig verdi. Egentilvirkede ferdigvarer og varer under tilvirkning er vurdert til variabel tilvirkningskost. For råvarer er gjenanskaffelseskost vurdert som tilnærming til virkelig verdi. Det foretas nedskrivning for påregnelig ukurans. Varige driftsmidler Varige driftsmidler balanseføres og avskrives over driftsmidlenes levetid dersom de har antatt levetid over 3 år og har en kostpris som overstiger kr 15.000. Direkte vedlikehold av driftsmidler kostnadsføres løpende under driftskostnader, mens påkostninger eller forbedringer tillegges driftsmidlets kostpris og avskrives i takt med driftsmidlet. Skatt Skattekostnaden i resultatregnskapet omfatter både periodens betalbare skatt og endring i utsatt skatt. Utsatt skatt er beregnet med 25% på grunnlag av de midlertidige forskjeller som eksisterer mellom regnskapsmessige og skattemessige verdier, samt formuesmessig underskudd til fremføring ved utgangen av regnskapsåret. Skatteøkende og skattereduserende midlertidige forskjeller som reverserer eller kan reversere i samme periode er fastsatt og skattevirkningen er beregnet på nettogrunnlaget.

Note

2

Antall årsverk i regnskapsåret

0.60

Note

1



Spesifisering av resultatregnskapet

Lønnskostnader

<u>Lønn</u>	<u>Årets</u>	<u>Fjorårets</u>
	377190.00	406420.00
<u>Folketrygdavgift</u>	<u>Årets</u>	<u>Fjorårets</u>
	75975.00	74047.00
<u>Andre ytelser</u>	<u>Årets</u>	<u>Fjorårets</u>
	16942.00	-145624.00
<u>Sum lønnskostnader</u>	<u>Årets</u>	<u>Fjorårets</u>
	470107.00	334843.00

Note

Ekstraordinære inntekter og kostnader

<u>Sum</u>	<u>Beløp</u>
------------	--------------

Note

3

Varige driftsmidler og immaterielle eiendeler

<u>Anskaffelseskost 01.01.</u>	<u>Varige driftsmidler</u>	<u>Immaterielle eiend.</u>
	68140.00	0.00
<u>Anskaffelseskost 31.12.</u>	<u>Varige driftsmidler</u>	<u>Immaterielle eiend.</u>
	68140.00	0.00
<u>Samlede av-/nedskrivn.</u>	<u>Varige driftsmidler</u>	<u>Immaterielle eiend.</u>
	68140.00	0.00
<u>Balanseført verdi 31.12.</u>	<u>Varige driftsmidler</u>	<u>Immaterielle eiend.</u>
<u>Årets av-/nedskrivn.</u>	<u>Varige driftsmidler</u>	<u>Immaterielle eiend.</u>
	3561.00	0.00

Anskaffelseskost - balanseførte lånekostnader, egentilvirkede anleggsmidler

Goodwill spesifisert for hvert enkelt virksomhetskjøp

Avskrivningsplan for goodwill som er lenger enn fem år - begrunnelse

Mer om varige driftsmidler/immaterielle eiendeler

Konsernregnskap

Morselskapet sitt navn



Forretningskontor for morselskapet

Begrunnelse for at datterselskap er utelatt fra konsolideringen

Konsern, tilknyttet selskap m.v. - fordringer og gjeld

Fordringer

<u>Samlet beløp - tilknyttet selskap</u>	<u>Årets</u>	<u>Fjorårets</u>
--	--------------	------------------

<u>Samlet beløp - foretak i samme konsern</u>	<u>Årets</u>	<u>Fjorårets</u>
---	--------------	------------------

<u>Samlet beløp - foretak i samme konsern</u>	<u>Årets</u>	<u>Fjorårets</u>
---	--------------	------------------

<u>Samlet beløp - felles kontrollert virksomhet</u>	<u>Årets</u>	<u>Fjorårets</u>
---	--------------	------------------

<u>Pantstillelse</u>	<u>Beløp</u>
----------------------	--------------

<u>Beholdning av egne aksjer</u>	<u>Antall</u>	<u>Pålydende</u>	<u>Andel av aksjek.</u>
----------------------------------	---------------	------------------	-------------------------

Note

Lån og sikkerhetsstillelse til medlemmer

Er det gitt lån eller sikkerhetsstillelse til ledende personer: Nei

Opplysninger om:

Medlemmer av:

Mer om lån og sikkerhetsstillelse



Abacus Revisjon AS

Registrert revisorselskap
Autorisert regnskapsførerselskap

Medlemmer i
Den norske Revisorforening
Regnskap Norge

UAVHENGIG REVISORS BERETNING Til generalforsamlingen i Gilsor Invest AS

Uttalelse om revisjonen av årsregnskapet

Konklusjon

Vi har revidert årsregnskapet for Gilsor Invest AS som viser et overskudd på kr 4 535 277. Årsregnskapet består av balanse per 31. desember 2023, resultatregnskap for regnskapsåret avsluttet per denne datoen og noter til årsregnskapet, herunder et sammendrag av viktige regnskapsprinsipper.

Etter vår mening

- oppfyller årsregnskapet gjeldende lovkrav, og
- gir årsregnskapet et rettviseende bilde av selskapets finansielle stilling per 31. desember 2023 og av dets resultater for regnskapsåret avsluttet per denne datoen i samsvar med regnskapslovens regler og god regnskapsskikk i Norge.

Grunnlag for konklusjonen

Vi har gjennomført revisjonen i samsvar med International Standards on Auditing (ISA-ene). Våre oppgaver og plikter i henhold til disse standardene er beskrevet nedenfor under Revisors oppgaver og plikter ved revisjonen av årsregnskapet. Vi er uavhengige av selskapet i samsvar med kravene i relevante lover og forskrifter i Norge og International Code of Ethics for Professional Accountants (inkludert internasjonale uavhengighetsstandarder) utstedt av International Ethics Standards Board for Accountants (IESBA-reglene), og vi har overholdt våre øvrige etiske forpliktelser i samsvar med disse kravene. Innhentet revisjonsbevis er etter vår vurdering tilstrekkelig og hensiktsmessig som grunnlag for vår konklusjon.

Styret og daglig leders ansvar for årsregnskapet

Styret og daglig leder (ledelsen) er ansvarlig for å utarbeide årsregnskapet og for at det gir et rettviseende bilde i samsvar med regnskapslovens regler og god regnskapsskikk i Norge. Ledelsen er også ansvarlig for slik intern kontroll som den finner nødvendig for å kunne utarbeide et årsregnskap som ikke inneholder vesentlig feilinformasjon, verken som følge av misligheter eller utilsiktede feil.

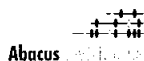
Ved utarbeidelsen av årsregnskapet må ledelsen ta standpunkt til selskapets evne til fortsatt drift og opplyse om forhold av betydning for fortsatt drift. Forutsetningen om fortsatt drift skal legges til grunn for årsregnskapet så lenge det ikke er sannsynlig at virksomheten vil bli avvirket.

Revisors oppgaver og plikter ved revisjonen av årsregnskapet

Vårt mål er å oppnå betryggende sikkerhet for at årsregnskapet som helhet ikke inneholder vesentlig feilinformasjon, verken som følge av misligheter eller utilsiktede feil, og å avgi en revisjonsberetning som inneholder vår konklusjon. Betryggende sikkerhet er en høy grad av sikkerhet, men ingen garanti for at en revisjon utført i samsvar med ISA-ene, alltid vil avdekke vesentlig feilinformasjon. Feilinformasjon kan oppstå som følge av misligheter eller utilsiktede feil. Feilinformasjon er å anse som vesentlig dersom den enkeltvis eller samlet med rimelighet kan forventes å påvirke de økonomiske beslutningene som brukerne foretar på grunnlag av årsregnskapet.



- 2 -

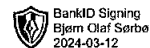


For revisors oppgaver og plikter se: <https://revisorforeningen.no/om-revisjon/revisjonsberetning-revisors-oppgaver-og-plikter/>

Stavanger, 1. mars 2024
Abacus Revisjon AS

Jorunn K. Sværen

Jorunn Karin Sværen
Statsautorisert revisor



Arsoppgjør for
GILSOR INVEST AS


989272748

01.01.2023 - 31.12.2023

Innhold	Side
Resultatregnskap	2
Eiendeler	3
Egenkapital og gjeld	4
Noter	5
Generalforsamling	7



GILSOR INVEST AS
989 272 748

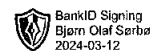


Resultatregnskap

	Note	2023	2022
Driftskostnader			
Lønnskostnad	1, 2	-470 107	-334 843
Avskrivning på varige driftsmidler og immaterielle eiendeler	3	-3 561	-7 120
Annen driftskostnad		-178 688	-146 527
Sum driftskostnader		-652 356	-488 490
Driftsresultat		-652 356	-488 490
Finansinntekter			
Annen renteinntekt		14 719	90 412
Annen finansinntekt		1 179 206	2 441 772
Verdøkning av finansielle instrumenter vurdert til virkelig verdi		3 993 709	0
Sum finansinntekter		5 187 633	2 532 184
Finanskostnader			
Verdireduksjon av finansielle instrumenter vurdert til virkelig verdi		0	-4 636 206
Annen rentekostnad		0	-233
Annen finanskostnad		0	-212 701
Sum finanskostnader		0	-4 849 140
Netto finans		5 187 633	-2 316 956
Resultat før skattekostnad		4 535 277	-2 805 446
Årsresultat		4 535 277	-2 805 446
Overføringer			
Tilleggsutbytte		3 000 000	3 000 000
Annen egenkapital		1 535 277	-5 805 446
Sum overføringer		4 535 277	-2 805 446



GILSOR INVEST AS
989 272 748

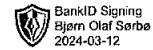


Balanse

	Note	31.12.2023	31.12.2022
EIENDELER			
Anleggsmidler			
Varige driftsmidler			
Driftsløsøre, inventar, verktøy, kontormaskiner, ol.	3	0	3 561
Sum varige driftsmidler		0	3 561
Sum anleggsmidler		0	3 561
Omløpsmidler			
Fordringer			
Andre kortsiktige fordringer		6 690	10 315
Sum fordringer		6 690	10 315
Investeringer			
Markedsbaserte aksjer		34 259 204	23 450 510
Sum investeringer		34 259 204	23 450 510
Bankinnskudd, kontanter og lignende			
Bankinnskudd, kontanter og lignende		195 168	9 435 587
Sum bankinnskudd, kontanter og lignende		195 168	9 435 587
Sum omløpsmidler		34 461 063	32 896 412
SUM EIENDELER		34 461 063	32 899 973



GILSOR INVEST AS
989 272 748



Balanse

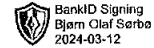
	Note	31.12.2023	31.12.2022
EGENKAPITAL OG GJELD			
Egenkapital			
Innskutt egenkapital			
Aksjekapital	4, 5	100 000	100 000
Sum innskutt egenkapital		100 000	100 000
Opptjent egenkapital			
Annen egenkapital	5	34 249 165	32 713 888
Sum opptjent egenkapital		34 249 165	32 713 888
Sum egenkapital		34 349 165	32 813 888
Gjeld			
Kortsiktig gjeld			
Skyldige offentlige avgifter		32 963	34 665
Annen kortsiktig gjeld		78 935	51 420
Sum kortsiktig gjeld		111 898	86 085
Sum gjeld		111 898	86 085
SUM EGENKAPITAL OG GJELD		34 461 063	32 899 973

Stavanger, 01.03.2024

Bjørn Olaf Sørbo
styrets leder / daglig leder



GILSOR INVEST AS
989272748



Noter

Regnskapsprinsipper

Årsregnskapet er satt opp i samsvar med regnskapsloven og god regnskapsskikk for små foretak.

Klassifisering og vurdering av balanseposter

Eiendeler som er knyttet til varekretsløpet er klassifisert som omløpsmidler. Fordringer klassifiseres som omløpsmidler hvis de forfaller til betaling innen ett år etter transaksjonsdagen. Tilsvarende klassifiseres gjeld som kortsiktig hvis gjelden forfaller til betaling innen ett år.

Omløpsmidler vurderes til laveste av anskaffelseskost og virkelig verdi. Kortsiktig gjeld balanseføres til nominelt beløp på etableringstidspunktet. Anleggsmidler vurderes til anskaffelseskost. Varige anleggsmidler avskrives etter en fornuftig avskrivningsplan. Anleggsmidlene nedskrives til virkelig verdi ved verdifall som ikke forventes å være forbigående. Langsiktig gjeld med unntak av andre avsetninger balanseføres til nominelt beløp på etableringstidspunktet.

Fordringer

Kundefordringer og andre fordringer er oppført i balansen til pålydende etter fradrag for avsetning til forventet tap. Avsetning til tap gjøres på grunnlag av individuelle vurderinger av de enkelte fordringene.

Forøvrig er følgende regnskapsprinsipper anvendt:

FIFO-metoden for tilordning av anskaffelseskost for ombyttbare finansielle eiendeler, markedsverdis prinsipp for markedsbaserte finansielle omløpsmidler.

Selskapet har ikke endret regnskapsprinsipp fra 2022 til 2023.

Lån og sikkerhetsstillelse til ledende personer, eiere med videre

Det er ikke gitt lån eller sikkerhetsstillelse til medlemmer av styrende organer.

Note 1 - Lønnskostnader

Spesifikasjon av lønnskostnader	2023	2022
Lønn	377 190	406 420
Arbeidsgiveravgift	75 975	74 047
Pensjonskostnader	0	0
Andre relaterte ytelser	16 942	-145 624
Sum	470 107	334 843

Note 2 - Antall årsverk

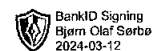
Antall årsverk sysselsatt i regnskapsåret: 0,6

Note 3 - Varige driftsmidler og immaterielle eiendeler

	Varige driftsmidler
Anskaffelseskost 01.01.	68 140
Tilgang i året	0
Avgang i året	0
Anskaffelseskost 31.12.	68 140
Samlede avskrivninger, nedskrivninger og reverseringer av nedskrivninger	-68 140
Balanseført verdi per 31.12.	0
Avskrivninger, nedskrivninger og reverseringer av nedskrivninger i regnskapsåret	3 561



GILSOR INVEST AS
989272748



Note 4 - Aksjekapital

Aksjeklasse	Antall aksjer	Aksjenes pålydende	Bokført verdi
A-aksjer	1 000	100	100 000

Aksjonærer	Antall aksjer	Eierandel %	Aksjeklasse
Bjørn Olaf Sørbø	850	85	A-aksjer
HLGS AS	50	5	A-aksjer
Bjogsor Holding AS	50	5	A-aksjer
Magisor AS	50	5	A-aksjer
Totalt antall aksjer	1 000	100	

Note 5 - Egenkapital

	Aksjekapital	Opptjent egenkapital	Sum
Egenkapital 31.12 forrige år	100 000	32 713 888	32 813 888
Årsresultat	0	4 535 277	4 535 277
Tilleggsutbytte i løpet av året, basert på siste fastsatte regnskap	0	-3 000 000	-3 000 000
Egenkapital 31.12.2023	100 000	34 249 165	34 349 165



GILSOR INVEST AS
989 272 748

Resultatregnskap

	Note	2023	2022
Driftskostnader			
Lønnskostnad	1, 2	-470 107	-334 843
Avskrivning på varige driftsmidler og immaterielle eiendeler	3	-3 561	-7 120
Annen driftskostnad		-178 688	-146 527
Sum driftskostnader		-652 356	-488 490
Driftsresultat		-652 356	-488 490
Finansinntekter			
Annen renteinntekt		14 719	90 412
Annen finansinntekt		1 179 206	2 441 772
Verdiøkning av finansielle instrumenter vurdert til virkelig verdi		3 993 709	0
Sum finansinntekter		5 187 633	2 532 184
Finanskostnader			
Verdireduksjon av finansielle instrumenter vurdert til virkelig verdi		0	-4 636 206
Annen rentekostnad		0	-233
Annen finanskostnad		0	-212 701
Sum finanskostnader		0	-4 849 140
Netto finans		5 187 633	-2 316 956
Resultat før skattekostnad		4 535 277	-2 805 446
Årsresultat		4 535 277	-2 805 446
Overføringer			
Tilleggsutbytte		3 000 000	3 000 000
Annen egenkapital		1 535 277	-5 805 446
Sum overføringer		4 535 277	-2 805 446



GILSOR INVEST AS
989 272 748

Balanse

	Note	31.12.2023	31.12.2022
EIENDELER			
Anleggsmidler			
Varige driftsmidler			
Driftsløsøre, inventar, verktøy, kontormaskiner, ol.	3	0	3 561
Sum varige driftsmidler		0	3 561
Sum anleggsmidler		0	3 561
Omløpsmidler			
Fordringer			
Andre kortsiktige fordringer		6 690	10 315
Sum fordringer		6 690	10 315
Investeringer			
Markedsbaserte aksjer		34 259 204	23 450 510
Sum investeringer		34 259 204	23 450 510
Bankinnskudd, kontanter og lignende			
Bankinnskudd, kontanter og lignende		195 168	9 435 587
Sum bankinnskudd, kontanter og lignende		195 168	9 435 587
Sum omløpsmidler		34 461 063	32 896 412
SUM EIENDELER		34 461 063	32 899 973



GILSOR INVEST AS
989 272 748

Balanse

	Note	31.12.2023	31.12.2022
EGENKAPITAL OG GJELD			
Egenkapital			
Innskutt egenkapital			
Aksjekapital	4, 5	100 000	100 000
Sum innskutt egenkapital		100 000	100 000
Opptjent egenkapital			
Annen egenkapital	5	34 249 165	32 713 888
Sum opptjent egenkapital		34 249 165	32 713 888
Sum egenkapital		34 349 165	32 813 888
Gjeld			
Kortsiktig gjeld			
Skyldige offentlige avgifter		32 963	34 665
Annen kortsiktig gjeld		78 935	51 420
Sum kortsiktig gjeld		111 898	86 085
Sum gjeld		111 898	86 085
SUM EGENKAPITAL OG GJELD		34 461 063	32 899 973

Stavanger, 01.03.2024

Bjørn Olaf Sørbo
styrets leder / daglig leder



GILSOR INVEST AS
989 272 748

Noter

Regnskapsprinsipper

Årsregnskapet er satt opp i samsvar med regnskapsloven og god regnskapsskikk for små foretak.

Klassifisering og vurdering av balanseposter

Eiendeler som er knyttet til varekretsløpet er klassifisert som omløpsmidler. Fordringer klassifiseres som omløpsmidler hvis de forfaller til betaling innen ett år etter transaksjonsdagen. Tilsvarende klassifiseres gjeld som kortsiktig hvis gjelden forfaller til betaling innen ett år.

Omløpsmidler vurderes til laveste av anskaffelseskost og virkelig verdi. Kortsiktig gjeld balanseføres til nominelt beløp på etableringstidspunktet. Anleggsmidler vurderes til anskaffelseskost. Varige anleggsmidler avskrives etter en fornuftig avskrivningsplan. Anleggsmidlene nedskrives til virkelig verdi ved verdifall som ikke forventes å være forbigående. Langsiktig gjeld med unntak av andre avsetninger balanseføres til nominelt beløp på etableringstidspunktet.

Fordringer

Kundefordringer og andre fordringer er oppført i balansen til pålydende etter fradrag for avsetning til forventet tap. Avsetning til tap gjøres på grunnlag av individuelle vurderinger av de enkelte fordringene.

Forøvrig er følgende regnskapsprinsipper anvendt:

FIFO-metoden for tilordning av anskaffelseskost for ombyttbare finansielle eiendeler, markedsverdis prinsipp for markedsbaserte finansielle omløpsmidler.

Selskapet har ikke endret regnskapsprinsipp fra 2022 til 2023.

Lån og sikkerhetsstillelse til ledende personer, eiere med videre

Det er ikke gitt lån eller sikkerhetsstillelse til medlemmer av styrende organer.

Note 1 - Lønnskostnader

Spesifikasjon av lønnskostnader	2023	2022
Lønn	377 190	406 420
Arbeidsgiveravgift	75 975	74 047
Pensjonskostnader	0	0
Andre relaterte ytelser	16 942	-145 624
Sum	470 107	334 843

Note 2 - Antall årsverk

Antall årsverk sysselsatt i regnskapsåret: 0,6

Note 3 - Varige driftsmidler og immaterielle eiendeler

	Varige driftsmidler
Anskaffelseskost 01.01.	68 140
Tilgang i året	0
Avgang i året	0
Anskaffelseskost 31.12.	68 140
Samlede avskrivninger, nedskrivninger og reverseringer av nedskrivninger	-68 140
Balanseført verdi per 31.12.	0
Avskrivninger, nedskrivninger og reverseringer av nedskrivninger i regnskapsåret	3 561



GILSOR INVEST AS
989 272 748

Note 4 - Aksjekapital

Aksjeklasse	Antall aksjer	Aksjenes pålydende	Bokført verdi
A-aksjer	1 000	100	100 000

Aksjonærer	Antall aksjer	Eierandel %	Aksjeklasse
Bjørn Olaf Sørbø	850	85,00	A-aksjer
HLGS AS	50	5,00	A-aksjer
Bjogsor Holding AS	50	5,00	A-aksjer
Magisor AS	50	5,00	A-aksjer
Totalt antall aksjer	1 000	100	

Note 5 - Egenkapital

	Aksjekapital	Opptjent egenkapital	Sum
Egenkapital 31.12 forrige år	100 000	32 713 888	32 813 888
Årsresultat	0	4 535 277	4 535 277
Tilleggsutbytte i løpet av året, basert på siste fastsatte regnskap	0	-3 000 000	-3 000 000
Egenkapital 31.12.2023	100 000	34 249 165	34 349 165