



## ÅRSREGNSKAPET FOR REGNSKAPSÅRET 2018 - GENERELL INFORMASJON

### Enheten

Organisasjonsnummer: 993 938 106  
Organisasjonsform: Aksjeselskap  
Foretaksnavn: GJERSTAD GROUP AS  
Forretningsadresse: Gjerstadveien 373  
4993 SUNDEBRU

### Regnskapsår

Årsregnskapets periode: 01.01.2018 - 31.12.2018

### Konsern

Mørselskap i konsern: Ja  
Konsernregnskap lagt ved: Ja

### Regnskapsregler

Regler for små foretak benyttet: Nei  
Benyttet ved utarbeidelsen av årsregnskapet til selskapet: Regnskapslovens alminnelige regler  
Benyttet ved utarbeidelsen av årsregnskapet til konsernet: Regnskapslovens alminnelige regler

### Årsregnskapet fastsatt av kompetent organ

Bekreftet av representant for selskapet: Siv Vøllestad Larsen  
Dato for fastsettelse av årsregnskapet: 02.05.2019

### Grunnlag for avgivelse

År 2018: Årsregnskapet er elektronisk innlevert  
År 2017: Tall er hentet fra elektronisk innlevert årsregnskap fra 2018

*Det er ikke krav til at årsregnskapet m.v. som sendes til Regnskapsregisteret er undertegnet. Kontrollen på at dette er utført ligger hos revisor/enhetens øverste organ. Sikkerheten ivaretas ved at innsender har rolle/rettighet for innsending av årsregnskapet via Altinn, og ved at det bekreftes at årsregnskapet er fastsatt av kompetent organ.*

Brønnøysundregistrene, 17.08.2020



## Resultatregnskap

Beløp i: NOK	Note	2018	2017
<b>RESULTATREGNSKAP</b>			
<b>Inntekter</b>			
Salgsinntekt	1, 4	5 695 315	2 264 197
Annen driftsinntekt	4	0	13 750 000
<b>Sum inntekter</b>		<b>5 695 315</b>	<b>16 014 197</b>
<b>Kostnader</b>			
Annen driftskostnad	2	333 793	88 664
<b>Sum kostnader</b>		<b>333 793</b>	<b>88 664</b>
<b>Driftsresultat</b>		<b>5 361 522</b>	<b>15 925 533</b>
<b>Finansinntekter og finanskostnader</b>			
Inntekt på investering i annet foretak i samme konsern		5 219	
Inntekt på investering i tilknyttet selskap		190 100	
Annen renteinntekt		6 404	425
Annen finansinntekt		12 986	99 346
<b>Sum finansinntekter</b>		<b>214 709</b>	<b>99 771</b>
Nedskrivning av finansielle eiendeler			1 675 600
Annen rentekostnad		1 201	25 494
Annen finanskostnad		-1 739	141 780
<b>Sum finanskostnader</b>		<b>-538</b>	<b>1 842 874</b>
<b>Netto finans</b>		<b>215 247</b>	<b>-1 743 103</b>
<b>Ordinært resultat før skattekostnad</b>		<b>5 576 769</b>	<b>14 182 430</b>
Skattekostnad på ordinært resultat	7	1 239 116	533 473
<b>Ordinært resultat etter skattekostnad</b>		<b>4 337 653</b>	<b>13 648 957</b>
<b>Årsresultat</b>		<b>4 337 653</b>	<b>13 648 957</b>
<b>Overføringer og disponeringer</b>			
Overføringer til/fra annen egenkapital		4 337 654	13 648 957
<b>Sum overføringer og disponeringer</b>	6	<b>4 337 654</b>	<b>13 648 957</b>



## Balanse

Beløp i: NOK	Note	2018	2017
<b>BALANSE - EIENDELER</b>			
<b>Anleggsmidler</b>			
<b>Immaterielle eiendeler</b>			
Konsesjoner, patenter, lisenser, varemerker og lignende rettigheter	3	5 000 000	5 000 000
Utsatt skattefordel	7	945	2 300
<b>Sum immaterielle eiendeler</b>		<b>5 000 945</b>	<b>5 002 300</b>
<b>Finansielle anleggsmidler</b>			
Investering i datterselskap		48 693 086	48 693 086
Investeringer i aksjer og andeler		252 903	28 000
<b>Sum finansielle anleggsmidler</b>		<b>48 945 989</b>	<b>48 721 086</b>
<b>Sum anleggsmidler</b>		<b>53 946 934</b>	<b>53 723 386</b>
<b>Omløpsmidler</b>			
<b>Varer</b>			
<b>Fordringer</b>			
Kundefordringer	4	751 149	0
Andre fordringer	4	196 332	12 792 223
<b>Sum fordringer</b>		<b>947 481</b>	<b>12 792 223</b>
<b>Bankinnskudd, kontanter og lignende</b>			
Bankinnskudd, kontanter og lignende		3 234 394	2 123 149
<b>Sum bankinnskudd, kontanter og lignende</b>		<b>3 234 394</b>	<b>2 123 149</b>
<b>Sum omløpsmidler</b>		<b>4 181 875</b>	<b>14 915 372</b>
<b>SUM EIENDELER</b>		<b>58 128 809</b>	<b>68 638 758</b>

## BALANSE - EGENKAPITAL OG GJELD

### Egenkapital

#### Innskutt egenkapital



## Balanse

<b>Beløp i: NOK</b>	<b>Note</b>	<b>2018</b>	<b>2017</b>
Selskapskapital		35 000 000	49 000 000
Overkurs		0	2 000 000
<b>Sum innskutt egenkapital</b>		<b>35 000 000</b>	<b>51 000 000</b>
<b>Opptjent egenkapital</b>			
Annen egenkapital		17 410 056	13 072 402
<b>Sum opptjent egenkapital</b>		<b>17 410 056</b>	<b>13 072 402</b>
<b>Sum egenkapital</b>	6	<b>52 410 056</b>	<b>64 072 402</b>
<b>Gjeld</b>			
<b>Langsiktig gjeld</b>			
<b>Annen langsiktig gjeld</b>			
Gjeld til kredittinstitusjoner	5	0	152 027
<b>Sum annen langsiktig gjeld</b>		<b>0</b>	<b>152 027</b>
<b>Sum langsiktig gjeld</b>		<b>0</b>	<b>152 027</b>
<b>Kortsiktig gjeld</b>			
Leverandørgjeld		98 125	0
Betalbar skatt	7	1 237 761	529 773
Skyldige offentlige avgifter		230 867	0
Gjeld til selskaper i samme konsern	4	2 085 000	338 000
Annen kortsiktig gjeld	5	2 067 000	3 546 555
<b>Sum kortsiktig gjeld</b>		<b>5 718 753</b>	<b>4 414 328</b>
<b>Sum gjeld</b>		<b>5 718 753</b>	<b>4 566 355</b>
<b>SUM EGENKAPITAL OG GJELD</b>		<b>58 128 809</b>	<b>68 638 757</b>



## Konsernets resultatregnskap

Beløp i: NOK	Note	2018	2017
<b>RESULTATREGNSKAP</b>			
<b>Inntekter</b>			
Salgsinntekt	13	178 343 563	309 189 256
Annen driftsinntekt		376 508	
<b>Sum inntekter</b>		<b>178 720 071</b>	<b>309 189 256</b>
<b>Kostnader</b>			
Varekostnad	8, 13	141 575 996	256 637 346
Lønnskostnad	2	15 372 137	18 944 897
Avskrivning på varige driftsmidler og immaterielle eiendeler	4	3 571 926	3 842 980
Annen driftskostnad	2, 13	10 874 464	17 964 498
<b>Sum kostnader</b>		<b>171 394 523</b>	<b>297 389 721</b>
<b>Driftsresultat</b>		<b>7 325 548</b>	<b>11 799 535</b>
<b>Finansinntekter og finanskostnader</b>			
Inntekt på investering i datterselskap og tilknyttet selskap	6	-77 989	-140 039
Annen renteinntekt		99 474	412 427
Annen finansinntekt		2 770 623	2 420 279
<b>Sum finansinntekter</b>		<b>2 792 108</b>	<b>2 692 667</b>
Rentekostnad til foretak i samme konsern		13 645	13 658
Annen rentekostnad		1 000 880	1 809 765
Annen finanskostnad		3 410 568	2 839 699
<b>Sum finanskostnader</b>		<b>4 425 093</b>	<b>4 663 122</b>
<b>Netto finans</b>		<b>-1 632 985</b>	<b>-1 970 455</b>
<b>Ordinært resultat før skattekostnad</b>		<b>5 692 563</b>	<b>9 829 080</b>
Skattekostnad på ordinært resultat	3	1 830 177	3 168 373
<b>Ordinært resultat etter skattekostnad</b>		<b>3 862 386</b>	<b>6 660 707</b>
<b>Årsresultat</b>		<b>3 862 386</b>	<b>6 660 707</b>



### Konsernets balanse

Beløp i: NOK	Note	2018	2017
<b>BALANSE - EIENDELER</b>			
<b>Anleggsmidler</b>			
<b>Immaterielle eiendeler</b>			
Konsesjoner, patenter, lisenser, varemerker og lignende rettigheter	4	5 000 000	5 000 000
Utsatt skattefordel	3	875 471	287 719
Goodwill	4		2 003 780
<b>Sum immaterielle eiendeler</b>		<b>5 875 471</b>	<b>7 291 499</b>
<b>Varige driftsmidler</b>			
Tomter, bygninger og annen fast eiendom	4	159 020	342 016
Driftsløsøre, inventar, verktøy, kontormaskiner og lignende	4, 12	2 749 938	3 264 609
<b>Sum varige driftsmidler</b>		<b>2 908 958</b>	<b>3 606 625</b>
<b>Finansielle anleggsmidler</b>			
Investeringer i tilknyttet selskap	6	5 576 803	5 788 961
Investeringer i aksjer og andeler		252 903	28 000
<b>Sum finansielle anleggsmidler</b>		<b>5 829 706</b>	<b>5 816 961</b>
<b>Sum anleggsmidler</b>		<b>14 614 135</b>	<b>16 715 085</b>
<b>Omløpsmidler</b>			
<b>Varer</b>			
Varer	12, 14	31 151 625	41 406 104
<b>Sum varer</b>		<b>31 151 625</b>	<b>41 406 104</b>
<b>Fordringer</b>			
Kundefordringer	8, 12	30 012 571	27 358 633
Andre fordringer		10 124 562	18 641 071
<b>Sum fordringer</b>		<b>40 137 133</b>	<b>45 999 704</b>
<b>Bankinnskudd, kontanter og lignende</b>			
Bankinnskudd, kontanter og lignende	7	15 383 478	3 789 644
<b>Sum bankinnskudd, kontanter og lignende</b>		<b>15 383 478</b>	<b>3 789 644</b>
<b>Sum omløpsmidler</b>		<b>86 672 236</b>	<b>91 195 452</b>



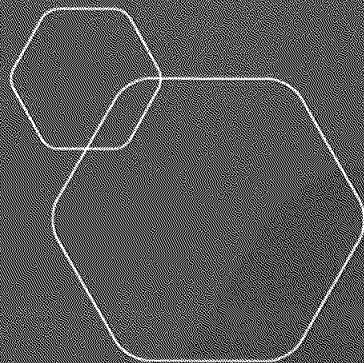
## Konsernets balanse

Beløp i: NOK	Note	2018	2017
<b>SUM EIENDELER</b>		<b>101 286 371</b>	<b>107 910 537</b>
<b>BALANSE - EGENKAPITAL OG GJELD</b>			
<b>Egenkapital</b>			
<b>Innskutt egenkapital</b>			
100 aksjer à kr 300	10, 11	35 000 000	49 000 000
Overkurs	11		2 000 000
<b>Sum innskutt egenkapital</b>		<b>35 000 000</b>	<b>51 000 000</b>
<b>Opptjent egenkapital</b>			
Annen egenkapital	11	-11 115 959	-15 164 268
<b>Sum opptjent egenkapital</b>		<b>-11 115 959</b>	<b>-15 164 268</b>
<b>Sum egenkapital</b>		<b>23 884 041</b>	<b>35 835 732</b>
<b>Gjeld</b>			
<b>Langsiktig gjeld</b>			
<b>Annen langsiktig gjeld</b>			
Gjeld til kredittinstitusjoner	12	12 688 297	5 002 778
Øvrig langsiktig gjeld			1 992 287
<b>Sum annen langsiktig gjeld</b>		<b>12 688 297</b>	<b>6 995 065</b>
<b>Sum langsiktig gjeld</b>		<b>12 688 297</b>	<b>6 995 065</b>
<b>Kortsiktig gjeld</b>			
Gjeld til kredittinstitusjoner	12	9 926 076	28 228 124
Leverandørgjeld	8	32 517 294	24 575 660
Betalbar skatt	3	2 421 452	1 636 741
Skyldige offentlige avgifter		11 312 848	3 761 768
Gjeld til foretak i samme konsern	9	2 085 001	
Annen kortsiktig gjeld		6 451 362	6 877 448
<b>Sum kortsiktig gjeld</b>		<b>64 714 033</b>	<b>65 079 741</b>
<b>Sum gjeld</b>		<b>77 402 330</b>	<b>72 074 806</b>




## Konsernets balanse

<b>Beløp i: NOK</b>	<b>Note</b>	<b>2018</b>	<b>2017</b>
<b>SUM EGENKAPITAL OG GJELD</b>		<b>101 286 371</b>	<b>107 910 538</b>



# Årsregnskap 2018 Gjerstad Group AS

Styrets årsberetning  
Resultatregnskap  
Balanse  
Kontantstrøm  
Noter til regnskapet



Org.nr.: 993 938 106



## Årsberetning 2018

### Gjerstad Group AS

#### **Virksomhetens art**

Gjerstad Group AS ble stiftet i mars 2009 med formål å være et investeringselskap med kjøp og salg av aksjer og andeler i andre selskaper, samt utleie av patenter, rettigheter og ledelsestjenester. Selskapet holder til på Brokelandsheia, Sundebru i Gjerstad kommune.

#### **Finansiell risiko**

Virksomheten er eksponert for ulike risikoer. Følgende områder er etter styrets vurdering av størst betydning:

#### **Valutarisiko**

Selskapet har provisjonsinntekter i bla. fremmed valuta. Valutarisikoen ved dette er håndterbar, men utgjør en risiko. Risikoen er identifisert, og det foretas jevnlig vurderingen rundt bruk av sikrings instrumenter.

#### **Renterisiko**

Selskapet er eksponert for endringer i rentenivå, da selskapets gjeld fra ekstern lånegiver har flytende rente. Det foretas jevnlig vurdering rundt bruk av fastrente avtaler.

#### **Likviditetsrisiko**

Risikoen knytter seg hovedsakelig til om virksomheten ikke vil være i stand til å betjene sine forpliktelser etter hvert som de forfaller. Den operasjonelle likviditetsrisikoen styres ved å ha tilstrekkelige likviditetsreserver, samt ved kontinuerlig overvåking av fremtidige og faktiske kontantstrømmer.

#### **Kredittrisiko**

Risiko for at motpart ikke har evne til å oppfylle sine forpliktelser ansees som middels lav, da store deler av omsetningen går til selskaper i konsernet.

#### **Markedsrisiko**

I tillegg til de risikofaktorene som er nevnt over vurderer styret at selskapet, ved sine investeringer i driftsselskaper også vil være eksponert for type risikofaktorer som konkurranse og muligheter for tap av markedsandeler i disse. Gruppen har få men store kunder, som utgjør en vesentlig andel av selskapets omsetning. Disse forholdene vurderes fortløpende.



**Eierforhold, styret og ledelse**

Selskapet eies av Tinova AS med 87,5 %, Silverfox AS med 7,5 % og Mette Moe Fjellheim AS med 5 %.

Styrets leder er Tom Victor Nysted, styremedlemmer er Årstein Skrettingland og Tor Kjetilson Moe. Sistnevnte ivaretar også rollen som daglig leder.

**Rettvisende oversikt over utvikling og resultat**

Det er styrets oppfatning at det fremlagte årsregnskapet med tilhørende noter og årsberetning gir et rettvisende bilde av selskapets resultat i 2018 og den økonomiske stillingen pr 31. desember 2018.

Det er tilnærmet ingen finansiell risiko i selskapet da det vesentligste av gjelden er til konsernselskaper og aksjeeiere. Øvrig langsiktig gjeld har sikkerhetsstillelse utenfor selskapet.

**Arbeidsmiljø og likestilling**

Selskapet har ingen ansatte. Selskapets styre består av menn. Ved eventuelle fremtidige ansettelser vil kandidater av begge kjønn bli vurdert på like vilkår.

**Ytre miljø**

Selskapets virksomhet forurensar ikke det ytre miljø.


**Fortsatt drift**


Styret bekrefter at forutsetningen for fortsatt drift er til stede. Årsregnskapet for 2018 er utarbeidet under denne forutsetning.


**Andre forhold**

Styret kjenner ikke til forhold av viktighet for å bedømme selskapets stilling og resultat utover det som fremgår av årsregnskapet med noter. Det har heller ikke inntrådt forhold etter regnskapsårets utløp som, etter styrets syn, vil påvirke bedømmelsen.

Sundebru, 02.05.2019  
Styret i Gjerstad Group AS

  
Tom Victor Nysted  
styreleder

  
Tor Kjetilson Moe  
styremedlem/daglig leder

  
Årstein Skrettingland  
styremedlem



**Resultatregnskap  
Gjerstad Group AS**

<b>Driftsinntekter og driftskostnader</b>	<b>Note</b>	<b>2018</b>	<b>2017</b>
Salgsinntekt	1, 4	5 695 315	2 264 197
Annen driftsinntekt	4	0	13 750 000
<b>Driftsinntekter</b>		<b>5 695 315</b>	<b>16 014 197</b>
Annen driftskostnad	2	333 793	88 664
<b>Sum driftskostnader</b>		<b>333 793</b>	<b>88 664</b>
<b>Driftsresultat</b>		<b>5 361 522</b>	<b>15 925 533</b>
Inntekt på investering i annet foretak i samme konsern		5 219	0
Inntekt på investering i tilknyttet selskap		190 100	0
Annen renteinntekt		6 404	425
Annen finansinntekt		12 986	99 346
Nedskrivning av andre finansielle anleggsmidler		0	1 675 600
Annen rentekostnad		1 201	25 494
Annen finanskostnad		-1 739	141 780
<b>Finansposter</b>		<b>215 248</b>	<b>-1 743 103</b>
Ordinært resultat før skattekostnad		5 576 770	14 182 430
Skattekostnad på ordinært resultat	7	1 239 116	533 473
<b>Ordinært resultat</b>		<b>4 337 654</b>	<b>13 648 957</b>
<b>Arsresultat</b>		<b>4 337 654</b>	<b>13 648 957</b>
<b>Overføringer</b>			
Avsatt til annen egenkapital		4 337 654	13 648 957
<b>Sum overføringer</b>	6	<b>4 337 654</b>	<b>13 648 957</b>



**Balanse**  
**Gjerstad Group AS**


<b>Eiendeler</b>	<b>Note</b>	<b>2018</b>	<b>2017</b>
<b>Anleggsmidler</b>			
<b>Immaterielle eiendeler</b>			
Konsesjoner, patenter mv	3	5 000 000	5 000 000
Utsatt skattefordel	7	945	2 300
<b>Sum immaterielle eiendeler</b>		<b>5 000 945</b>	<b>5 002 300</b>
<b>Finansielle anleggsmidler</b>			
Investeringer i datterselskap		48 693 086	48 693 086
Investeringer i aksjer og andeler		252 903	28 000
<b>Sum finansielle anleggsmidler</b>	<b>4</b>	<b>48 945 989</b>	<b>48 721 086</b>
<b>Sum anleggsmidler</b>		<b>53 946 934</b>	<b>53 723 386</b>
<b>Omløpsmidler</b>			
<b>Fordringer</b>			
Kundefordringer	4	751 149	0
Andre kortsiktige fordringer	4	196 332	12 792 223
<b>Sum fordringer</b>		<b>947 481</b>	<b>12 792 223</b>
Bankinnskudd, kontanter o.l.		3 234 394	2 123 149
<b>Sum Omløpsmidler</b>		<b>4 181 875</b>	<b>14 915 372</b>
<b>Sum eiendeler</b>		<b>58 128 809</b>	<b>68 638 757</b>




**Balanse**  
**Gjerstad Group AS**

<b>Egenkapital og gjeld</b>	<b>Note</b>	<b>2018</b>	<b>2017</b>
<b>Egenkapital</b>			
<b>Innskutt egenkapital</b>			
Aksjekapital		35 000 000	49 000 000
Overkurs		0	2 000 000
<b>Sum innskutt egenkapital</b>		<b>35 000 000</b>	<b>51 000 000</b>
<b>Opptjent egenkapital</b>			
Annen egenkapital		17 410 056	13 072 402
<b>Sum opptjent egenkapital</b>		<b>17 410 056</b>	<b>13 072 402</b>
<b>Sum egenkapital</b>	<b>6</b>	<b>52 410 056</b>	<b>64 072 402</b>
<b>Gjeld</b>			
<b>Annen langsiktig gjeld</b>			
Gjeld til kredittinstitusjoner	<b>5</b>	0	152 027
<b>Sum annen langsiktig gjeld</b>		<b>0</b>	<b>152 027</b>
<b>Kortsiktig gjeld</b>			
Leverandørgjeld		98 125	0
Betalbar skatt	<b>7</b>	1 237 761	529 773
Skyldig offentlige avgifter		230 867	0
Gjeld til selskaper i samme konsern	<b>4</b>	2 085 000	338 000
Annen kortsiktig gjeld	<b>5</b>	2 067 000	3 546 555
<b>Sum kortsiktig gjeld</b>		<b>5 718 753</b>	<b>4 414 328</b>
<b>Sum gjeld</b>		<b>5 718 753</b>	<b>4 566 355</b>
<b>Sum egenkapital og gjeld</b>		<b>58 128 809</b>	<b>68 638 757</b>

Sundebru, 02.05.2019  
Styret i Gjerstad Group AS

  
Tom Victor Nysted  
styreleder

  
Tor Kjetilson Moe  
styremedlem/daglig leder

  
Arstein Skrettingland  
styremedlem



## Indirekte kontantstrøm Gjerstad Group AS

	Note	2018	2017
<b>Kontantstrømmer fra operasjonelle aktiviteter</b>			
Resultat før skattekostnad	7	5 576 770	14 182 430
- Periodens betalte skatt		507 699	729 156
+/- Endring i kundefordringer	4	-751 149	138 539
+/- Endring i leverandørgjeld		98 125	0
+/- Endring i andre tidsavgrensingsposter		-3 943 270	-1 611 865
= <b>Netto kontantstrøm fra operasjonelle aktiviteter</b>		<b>1 488 175</b>	<b>13 438 260</b>
<b>Kontantstrømmer fra investeringsaktiviteter</b>			
- Utbetalinger ved kjøp av aksjer og andeler i andre foretak		224 903	5 940 303
+ Innbetalinger ved salg av andre investeringer	6	16 000 000	0
= <b>Netto kontantstrøm fra investeringsaktiviteter</b>		<b>15 775 097</b>	<b>-5 940 303</b>
<b>Kontantstrømmer fra finansieringsaktiviteter</b>			
- Utbetalinger ved nedbetaling av langsiktig gjeld	5	152 027	972 973
- Tilbakebetalinger av egenkapital, emisjon	6	16 000 000	0
- Utbetalinger av utbytte	6	0	4 858 000
= <b>Netto kontantstrøm fra finansieringsaktiviteter</b>		<b>-16 152 027</b>	<b>-5 830 973</b>
= Netto endring i kontanter og kontantekvivalenter		1 111 245	1 666 984
+ Beh. av kont. og kontantekvivalenter ved per. begynnelse		2 123 149	456 166
= <b>Beh. av kont. og kontantekvivalenter ved per. slutt</b>		<b>3 234 394</b>	<b>2 123 149</b>



**Noter**  
**Gjerstad Group AS**

**Note 1 - Regnskapsprinsipper**

Årsregnskapet er satt opp i samsvar med regnskapsloven og god regnskapsskikk.

**Inntekter**

Selskapets driftsinntekter bokføres etter hvert som disse anses opptjent.

**Kostnader**

Utgifter sammenstilles med og kostnadsføres samtidig med de inntekter utgiftene kan henføres til. Utgifter som ikke direkte kan henføres til inntekter, kostnadsføres når de påløper.

**Anleggsmidler**

Anleggsmidler omfatter eiendeler bestemt til varig eie og bruk. Anleggsmidler vurderes til anskaffelseskost. Varige driftsmidler balanseføres og avskrives planmessig over driftsmidlets forventede økonomiske levetid. Nedskrivning til virkelig verdi foretas ved verdifall som forventes å ikke være av forbigående art. Nedskrivning reverseres når grunnlaget for nedskrivning ikke lenger er til stede.

**Omløpsmidler**

Omløpsmidler og kortsiktig gjeld omfatter normalt poster som forfaller til betaling innen ett år etter siste dag i regnskapsåret, samt poster som knytter seg til varekretsløpet. Omløpsmidler vurderes til laveste verdi av anskaffelseskost og antatt virkelig verdi.

**Fordringer**

Kundefordringer og andre fordringer oppføres til pålydende etter fradrag for avsetning til forventet tap. Avsetning til tap gjøres på grunnlag av en individuell vurdering av de enkelte fordringene. I tillegg gjøres det for øvrige kundefordringer en uspesifisert avsetning for å dekke antatt tap.

**Langsiktig gjeld**

Langsiktig gjeld omfatter normalt poster som forfaller til betaling senere enn ett år etter siste dag i regnskapsåret. Langsiktig gjeld balanseføres til nominelt mottatt beløp på etableringstidspunktet.

**Skatt**

Skattekostnaden i resultatregnskapet sammenstilles med det regnskapsmessige resultatet, og omfatter periodens betalbare skatt og endring i utsatt skatt. Utsatt skatt beregnes med aktuell skattesats på grunnlag av de midlertidige forskjeller som eksisterer mellom regnskapsmessige og skattemessige verdier, samt ligningsmessig underskudd til fremføring. Skatteøkende og skattereduserende midlertidige forskjeller som reverserer eller kan reversere i samme periode er utlignet og nettoført.



## Noter Gjerstad Group AS

### Note 2 - Lønnskostnader, antall ansatte, godtgjørelser, lån til ansatte m.m.

Det er ikke utbetalt styrehonorar i 2018.

Verken daglig leder, styremedlemmer eller noen andre av selskapets tillitspersoner har avtale om lønn etter fratreden fra sin stilling, opsjonsavtaler eller bonusavtale. De har heller ingen lån i selskapet.

#### Pensjonsforpliktelser

Selskapet har ingen ansatte og er derfor ikke pliktig til å ha tjenstepensjonsordning etter lov om obligatorisk tjenstepensjon.

Revisor	2018	2017
Kostnadsført honorar for ordinær revisjon.	5 700	8 200
Kostnadsført honorar for tjenester utover ordinær revisjon.	201 200	30 741
<b>Totalt kostnadsført honorar til revisor.</b>	<b>206 900</b>	<b>38 941</b>

### Note 3 - Varige driftsmidler og avskrivninger

Patenter og rettigheter er bokført til anskaffelseskost på totalt kr. 5 000 000,-

Patenter og rettigheter testes årlig for verdifall, og nedskrives dersom det anses nødvendig. Selskapets vurdering er at bokført verdi på patenter og rettigheter ikke har en begrenset levetid ved årlig vedlikehold, og at bokført verdi representerer utrangeringsverdien. Selskapet legger også til grunn at markedsverdien ved et salg, overgår bokførte verdier på patenter og rettigheter.

### Note 4 - Konsern, Tilknyttet selskap mv.

Selskap	Foretningskontor	Eier/Stemmandel (%)	Balanseført verdi	EK siste siste årsregnskap	Resultat siste årsregnskap
Gjerstad Products AS	Gjerstad	100 %	41 689 330	16 652 248	1 329 825
Gjerstad Products AB	Bollnäs	100 %	1 000 000	-3 699 306	23 958
Gjerstad Products ApS	Ålborg	100 %	63 453	896 608	274 098
Gjerstad Products sp. z o.o.	Warsawa	100 %	11 303	143 659	40 602
Oy Gjerstad Ab	Tuusula	49 %	5 929 000	1 034 919	20 334
Dekpol SA	Pinchin	< 1 %	224 903		
Sørlandssporten Næringshage AS	Risør	< 1 %	28 000	1 002 389	-107 646
<b>Total</b>			<b>48 945 989</b>	<b>16 030 517</b>	<b>1 581 171</b>

Investeringene er regnskapsført etter kostmetoden. Beløp for egenkapital og resultat for Gjerstad Products AB er oppgitt i SEK. Tilsvarende gjelder DKK for Gjerstad Products ApS og PLN for Gjerstad Products sp. z o.o. Gjerstad Oy er oppgitt i EUR. Det utarbeides konsernregnskap for Gjerstad Group AS



**Noter**  
**Gjerstad Group AS**

<b>Fordringer på konsernselskaper</b>	<b>2018</b>	<b>2017</b>
Kundefordringer	751 149	0
Andre fordringer	2 085 000	12 792 223
<b>Sum fordringer</b>	<b>2 836 149</b>	<b>12 792 223</b>
<b>Gjeld til konsernselskaper</b>	<b>2018</b>	<b>2017</b>
Avsatt konsernbidrag	0	0
Kortsiktig gjeld	0	0
<b>Sum gjeld</b>	<b>0</b>	<b>0</b>
<b>Interne transaksjoner med konsernselskaper</b>	<b>2018</b>	<b>2017</b>
Salgsinntekter	5 695 315	2 264 197
Rentekostnad til Gjerstad Products AS	0	0

Selskapets omsetning består i provisjonsinntekter fra datterselskaper.

**Note 5 - Gjeld og pantstillelser**

<b>Pantsikret gjeld</b>	<b>2018</b>	<b>2017</b>
Gjeld til kredittinstitusjoner (langsiktig)	0	152 027
<b>Total gjeld sikret med pant</b>	<b>0</b>	<b>152 027</b>
<b>Annen kortsiktig gjeld består av</b>	<b>2018</b>	<b>2017</b>
Påløpte kostnader	10 000	10 000
Påløpte rentekostnader	0	1 330
Gjeld til eierselskaper	2 057 000	3 099 000
<b>Total</b>	<b>2 067 000</b>	<b>3 110 330</b>

Gjerstad Group AS har stilt driftstilbehør for inntil Kr. 5.000.000,- som sikkerhet for lånet som Gjerstad Group AS har tatt opp hos DNB.

Gjerstad Products AS har stilt varelager, kundefordringer og driftstilbehør for inntil 90.000.000,- som sikkerhet for lånet Gjerstad Group AS har tatt opp hos DNB.

Gjerstad Group AS har stilt kausjonsansvar for inntil kr. 2.700.000 ovenfor Gjerstad Products AB sin kassekreditt.



## Noter Gjerstad Group AS

### Konsernkontoavtale

Selskapet har en felles konsernkontoavtale med øvrige konsernselskaper. Konsernkonto innehaveren er Gjerstad Group AS i Norge, med deltakerselskaper; Gjerstad Products AS, Gjerstad Products AB og Gjerstad Products ApS. Konsernkontoavtalen sikrer en felles finansiering gjennom en samlet sikkerhetsstillelse. Formålet er å optimalisere avkastningen på likviditeten i konsernet, slik at innestående og benyttet kreditt motregnet og renteberegnet mot netto innestående/kreditt. Konsernkontoavtalen innebærer flere valutaer (multi currency account).

Sikkerhet for kreditt er gitt i form av individuelle pantstillelser i Gjerstad Group AS, Gjerstad Products AS, Gjerstad Products AB og Gjerstad Products ApS. Samtidig som det er stilt gjensidig selvskyldnerkausjon pålydende 39 MNOK.

Konsernkontoavtalen har en øvre ordinær kredittramme på kr 5.000.000. Renten løpende, og justert ut ifra Nibor med påslag.

Selskapet har per 31.12.2018 innestående på konsernkontoen kr 15.804.609. Samlet likviditetsreserve per 31.12.2018 på konsernkontoen er kr 20.804.609.

## Note 6 - Egenkapital og aksjonær informasjon

### Opplysninger om aksjer, pålydende m.m. :

Antall aksjer totalt	1 400
Pålydende pr. aksje	25 000
Samlet aksjekapital	35 000 000
Stemme(r) pr. aksje på generalforsamling	1

### Aksjeeiere pr 31.12.2018

	Aksjer	Eierandel
Tinova AS	1 225	87,5 %
Silverfox AS	105	7,5 %
Mette Moe Fjellheim AS	70	5,0 %

Endring i selskapets egenkapital	Aksjekapital	Overkursfond	Annen EK	Total
Egenkapital pr. 01.01	49 000 000	2 000 000	13 072 402	64 072 402
Kapitalnedsettelse	-14 000 000	-2 000 000		-16 000 000
Årets resultat			4 337 654	4 337 654
<b>Egenkapital pr. 31.12</b>	<b>35 000 000</b>	<b>0</b>	<b>17 410 056</b>	<b>52 410 056</b>

Gjerstad Group AS har krav til covenants tilhørende DNB sine lån i konsernet, hvorpå samlet egenkapital i konsernregnskapet skal overstige 20 MNOK samt utgjøre minst 20% av totalkapitalen.



Noter  
Gjerstad Group AS

**Note 7 - Skatter**

<b>Spesifikasjon av skattegrunnlag</b>	<b>2018</b>	<b>2017</b>
Resultat før skattekostnad	5 576 770	14 182 430
+ Permanente og andre forskjeller	-195 202	-11 960 041
+ Endring i midlertidige forskjeller	0	-15 000
= Inntekt før fradrag for konsernbidrag	5 381 568	2 207 389
- Avgitt konsernbidrag med skattemessig effekt	0	0
= <b>Alminnelig inntekt</b>	<b>5 381 568</b>	<b>2 207 389</b>

<b>Spesifikasjon av årets skattekostnad</b>	<b>2018</b>	<b>2017</b>
Betalbar skatt av alminnelig inntekt	1 237 761	529 773
+ Skatt på avgitt konsernbidrag	0	0
+ Endring i utsatt skatt	1 355	3 700
= <b>Årets skattekostnad</b>	<b>1 239 116</b>	<b>533 473</b>

<b>Spesifikasjon av midlertidige forskjeller og utsatt skatt/fordel</b>	<b>2018</b>	<b>2017</b>
Regnskapsmessige avsetninger	-4 297	-10 000
Balanseført utsatt skatt	945	2 300



Deloitte AS  
Arendalsveien 2  
NO-4878 Grimstad  
Norway

Tel: +47 38 12 27 22  
www.deloitte.no

Til generalforsamlingen i Gjerstad Group AS

UAVHENGIG REVISORS BERETNING

**Uttalelse om revisjonen av årsregnskapet for selskapet (eksklusiv separat avlagt konsernårsregnskap med separat revisjonsberetning)**

*Konklusjon*

Vi har revidert Gjerstad Group AS' årsregnskap som viser et overskudd på kr 4 337 654. Årsregnskapet består av balanse per 31. desember 2018, kontantstrømoppstilling og resultatregnskap for regnskapsåret avsluttet per denne datoen og noteopplysninger til årsregnskapet, herunder et sammendrag av viktige regnskapsprinsipper.

Revisjonsberetning avgis separat til separat avlagt konsernregnskap som består av konsernbalanse per 31. desember 2018, konsernresultatregnskap og kontantstrømoppstilling for konsernet for regnskapsåret avsluttet per denne datoen og noter til konsernårsregnskapet, erunder et sammendrag av viktige regnskapsprinsipper.

Etter vår mening er det medfølgende årsregnskapet avgitt i samsvar med lov og forskrifter og gir et rettviseende bilde av selskapets finansielle stilling per 31. desember 2018, og av dets resultater for regnskapsåret avsluttet per denne datoen i samsvar med regnskapslovens regler og god regnskapsskikk i Norge.

*Grunnlag for konklusjonen*

Vi har gjennomført revisjonen i samsvar med lov, forskrift og god revisjonsskikk i Norge, herunder de internasjonale revisjonsstandardene International Standards on Auditing (ISA-ene). Våre oppgaver og plikter i henhold til disse standardene er beskrevet i Revisors oppgaver og plikter ved revisjon av årsregnskapet. Vi er uavhengige av selskapet slik det kreves i lov og forskrift, og har overholdt våre øvrige etiske forpliktelser i samsvar med disse kravene. Etter vår oppfatning er innhentet revisjonsbevis tilstrekkelig og hensiktsmessig som grunnlag for vår konklusjon.

*Øvrig informasjon*

Ledelsen er ansvarlig for øvrig informasjon. Øvrig informasjon omfatter informasjon i årsrapporten bortsett fra årsregnskapet og den tilhørende revisjonsberetningen.

Vår uttalelse om revisjonen av årsregnskapet dekker ikke øvrig informasjon, og vi attesterer ikke den øvrige informasjonen.

I forbindelse med revisjonen av årsregnskapet er det vår oppgave å lese øvrig informasjon med det formål å vurdere hvorvidt det foreligger vesentlig inkonsistens mellom øvrig informasjon og årsregnskapet, kunnskap vi har opparbeidet oss under revisjonen, eller hvorvidt den tilsynelatende inneholder vesentlig feilinformasjon.

Dersom vi konkluderer med at den øvrige informasjonen inneholder vesentlig feilinformasjon er vi pålagt å rapportere det. Vi har ingenting å rapportere i så henseende.

Deloitte AS and Deloitte Advokatfirma AS are the Norwegian affiliates of Deloitte NWE LLP, a member firm of Deloitte Touche Tohmatsu Limited ("DTTL"), its network of member firms, and their related entities. DTTL and each of its member firms are legally separate and independent entities. DTTL (also referred to as "Deloitte Global") does not provide services to clients. Please see [www.deloitte.no](http://www.deloitte.no) for a more detailed description of DTTL and its member firms.

Registrert i Foretaksregisteret Medlemmer av Den norske Revisorforening Organisasjonsnummer: 980 211 282

© Deloitte AS



### *Styrets og daglig leders ansvar for årsregnskapet*

Styret og daglig leder (ledelsen) er ansvarlig for å utarbeide årsregnskapet i samsvar med lov og forskrifter, herunder for at det gir et rettviseende bilde i samsvar med regnskapslovens regler og god regnskapsskikk i Norge. Ledelsen er også ansvarlig for slik internkontroll som den finner nødvendig for å kunne utarbeide et årsregnskap som ikke inneholder vesentlig feilinformasjon, verken som følge av misligheter eller utilsiktede feil.

Ved utarbeidelsen av årsregnskapet må ledelsen ta standpunkt til selskapets evne til fortsatt drift og opplyse om forhold av betydning for fortsatt drift. Forutsetningen om fortsatt drift skal legges til grunn for årsregnskapet så lenge det ikke er sannsynlig at virksomheten vil bli avviklet.

### *Revisors oppgaver og plikter ved revisjonen av årsregnskapet*

Vårt mål med revisjonen er å oppnå betryggende sikkerhet for at årsregnskapet som helhet ikke inneholder vesentlig feilinformasjon, verken som følge av misligheter eller utilsiktede feil, og å avgi en revisjonsberetning som inneholder vår konklusjon. Betryggende sikkerhet er en høy grad av sikkerhet, men ingen garanti for at en revisjon utført i samsvar med lov, forskrift og god revisjonsskikk i Norge, herunder ISA-ene, alltid vil avdekke vesentlig feilinformasjon som eksisterer. Feilinformasjon kan oppstå som følge av misligheter eller utilsiktede feil. Feilinformasjon blir vurdert som vesentlig dersom den enkeltvis eller samlet med rimelighet kan forventes å påvirke økonomiske beslutninger som brukerne foretar basert på årsregnskapet.

Som del av en revisjon i samsvar med lov, forskrift og god revisjonsskikk i Norge, herunder ISA-ene, utøver vi profesjonelt skjønn og utviser profesjonell skepsis gjennom hele revisjonen. I tillegg:

- identifiserer og anslår vi risikoen for vesentlig feilinformasjon i regnskapet, enten det skyldes misligheter eller utilsiktede feil. Vi utformer og gjennomfører revisjons handlinger for å håndtere slike risikoer, og innhenter revisjonsbevis som er tilstrekkelig og hensiktsmessig som grunnlag for vår konklusjon. Risikoen for at vesentlig feilinformasjon som følge av misligheter ikke blir avdekket, er høyere enn for feilinformasjon som skyldes utilsiktede feil, siden misligheter kan innebære samarbeid, forfalskning, bevisste utelatelser, uriktige fremstillinger eller overstyring av internkontroll.
- opparbeider vi oss en forståelse av den interne kontroll som er relevant for revisjonen, for å utforme revisjonshandlinger som er hensiktsmessige etter omstendighetene, men ikke for å gi uttrykk for en mening om effektiviteten av selskapets interne kontroll.
- evaluerer vi om de anvendte regnskapsprinsippene er hensiktsmessige og om regnskapsestimatene og tilhørende noteopplysninger utarbeidet av ledelsen er rimelige.
- konkluderer vi på hensiktsmessigheten av ledelsens bruk av fortsatt drift-forutsetningen ved avleggelsen av regnskapet, basert på innhentede revisjonsbevis, og hvorvidt det foreligger vesentlig usikkerhet knyttet til hendelser eller forhold som kan skape tvil av betydning om selskapets evne til fortsatt drift. Dersom vi konkluderer med at det eksisterer vesentlig usikkerhet, kreves det at vi i revisjonsberetningen henleder oppmerksomheten på tilleggsopplysningene i regnskapet, eller, dersom slike tilleggsopplysninger ikke er tilstrekkelige, at vi modifiserer vår konklusjon om årsregnskapet. Våre konklusjoner er basert på revisjonsbevis innhentet inntil datoen for revisjonsberetningen. Etterfølgende hendelser eller forhold kan imidlertid medføre at selskapet ikke fortsetter driften.
- evaluerer vi den samlede presentasjonen, strukturen og innholdet, inkludert tilleggsopplysningene, og hvorvidt årsregnskapet representerer de underliggende transaksjonene og hendelsene på en måte som gir et rettviseende bilde.

Vi kommuniserer med dem som har overordnet ansvar for styring og kontroll blant annet om det planlagte omfanget av revisjonen og til hvilken tid revisjonsarbeidet skal utføres. Vi utveksler også informasjon om forhold av betydning som vi har avdekket i løpet av revisjonen, herunder om eventuelle svakheter av betydning i den interne kontrollen.



**Deloitte**

side 3  
Uavhengig revisors beretning -  
Gjerstad Group AS

**Uttalelse om andre lovmessige krav**

*Konklusjon om registrering og dokumentasjon*

Basert på vår revisjon av årsregnskapet som beskrevet ovenfor, og kontrollhandlinger vi har funnet nødvendig i henhold til internasjonal standard for attestasjonsoppdrag (ISAE) 3000 «Attestasjonsoppdrag som ikke er revisjon eller forenklet revisorkontroll av historisk finansiell informasjon», mener vi at ledelsen har oppfylt sin plikt til å sørge for ordentlig og oversiktlig registrering og dokumentasjon av selskapets regnskapsopplysninger i samsvar med lov og god bokføringsikk i Norge.

Grimstad, 2. mai 2019  
Deloitte AS

**Roar Skuland**  
statsautorisert revisor



Deloitte AS  
Arendalsveien 2  
NO-4878 Grimstad  
Norway

Tel: +47 38 12 27 22  
www.deloitte.no

Til generalforsamlingen i Gjerstad Group AS

UAVHENGIG REVISORS BERETNING

### Uttalelse om revisjonen av årsregnskapet for konsernet (eksklusiv separat avlagt selskapsregnskap og separat revisjonsberetning)

#### Konklusjon

Vi har revidert Gjerstad Group AS' konsernårsregnskap som viser et overskudd på kr 3 862 386. Konsernårsregnskapet består av konsernbalanse per 31. desember 2018, konsernresultatregnskap og konsernkantantstrømoppstilling for regnskapsåret avsluttet per denne datoen og noteopplysninger til årsregnskapet, herunder et sammendrag av viktige regnskapsprinsipper.

Revisjonsberetning avgis separat til separat avlagt selskapsregnskap som består av balanse per 31. desember 2018, resultatregnskap og kantantstrømoppstilling for morselskapet i konsernet, Gjerstad Group AS, herunder et sammendrag av viktige regnskapsprinsipper.

Etter vår mening er det medfølgende årsregnskapet avgitt i samsvar med lov og forskrifter og gir et rettviseende bilde av selskapets finansielle stilling per 31. desember 2018, og av dets resultater og kantantstrømmer for regnskapsåret avsluttet per denne datoen i samsvar med regnskapslovens regler og god regnskapsskikk i Norge.

#### Grunnlag for konklusjonen

Vi har gjennomført revisjonen i samsvar med lov, forskrift og god revisjonsskikk i Norge, herunder de internasjonale revisjonsstandardene International Standards on Auditing (ISA-ene). Våre oppgaver og plikter i henhold til disse standardene er beskrevet i Revisors oppgaver og plikter ved revisjon av årsregnskapet. Vi er uavhengige av selskapet slik det kreves i lov og forskrift, og har overholdt våre øvrige etiske forpliktelser i samsvar med disse kravene. Etter vår oppfatning er innhentet revisjonsbevis tilstrekkelig og hensiktsmessig som grunnlag for vår konklusjon.

#### Øvrig informasjon

Ledelsen er ansvarlig for øvrig informasjon. Øvrig informasjon omfatter informasjon i årsrapporten bortsett fra årsregnskapet og den tilhørende revisjonsberetningen.

Vår uttalelse om revisjonen av årsregnskapet dekker ikke øvrig informasjon, og vi attesterer ikke den øvrige informasjonen.

I forbindelse med revisjonen av årsregnskapet er det vår oppgave å lese øvrig informasjon med det formål å vurdere hvorvidt det foreligger vesentlig inkonsistens mellom øvrig informasjon og årsregnskapet, kunnskap vi har opparbeidet oss under revisjonen, eller hvorvidt den tilsynelatende inneholder vesentlig feilinformasjon.

Dersom vi konkluderer med at den øvrige informasjonen inneholder vesentlig feilinformasjon er vi pålagt å rapportere det. Vi har ingenting å rapportere i så henseende.

Deloitte AS and Deloitte Advokatfirma AS are the Norwegian affiliates of Deloitte NWE LLP, a member firm of Deloitte Touche Tohmatsu Limited ("DTTL"), its network of member firms, and their related entities. DTTL and each of its member firms are legally separate and independent entities. DTTL (also referred to as "Deloitte Global") does not provide services to clients. Please see [www.deloitte.no](http://www.deloitte.no) for a more detailed description of DTTL and its member firms.

Registrert i Foretaksregisteret Medlemmer av Den norske Revisorforening  
Organisasjonsnummer: 980 211 282

© Deloitte AS



**Deloitte**

side 2  
Uavhengig revisors beretning -  
Gjerstad Group AS

### *Styrets og daglig leders ansvar for årsregnskapet*

Styret og daglig leder (ledelsen) er ansvarlig for å utarbeide årsregnskapet i samsvar med lov og forskrifter, herunder for at det gir et rettviseende bilde i samsvar med regnskapslovens regler og god regnskapsskikk i Norge. Ledelsen er også ansvarlig for slik internkontroll som den finner nødvendig for å kunne utarbeide et årsregnskap som ikke inneholder vesentlig feilinformasjon, verken som følge av misligheter eller utilsiktede feil.

Ved utarbeidelsen av årsregnskapet må ledelsen ta standpunkt til selskapets evne til fortsatt drift og opplyse om forhold av betydning for fortsatt drift. Forutsetningen om fortsatt drift skal legges til grunn for årsregnskapet så lenge det ikke er sannsynlig at virksomheten vil bli avvirket.

### *Revisors oppgaver og plikter ved revisjonen av årsregnskapet*

Vårt mål med revisjonen er å oppnå betryggende sikkerhet for at årsregnskapet som helhet ikke inneholder vesentlig feilinformasjon, verken som følge av misligheter eller utilsiktede feil, og å avgi en revisjonsberetning som inneholder vår konklusjon. Betryggende sikkerhet er en høy grad av sikkerhet, men ingen garanti for at en revisjon utført i samsvar med lov, forskrift og god revisjonsskikk i Norge, herunder ISA-ene, alltid vil avdekke vesentlig feilinformasjon som eksisterer. Feilinformasjon kan oppstå som følge av misligheter eller utilsiktede feil. Feilinformasjon blir vurdert som vesentlig dersom den enkeltvis eller samlet med rimelighet kan forventes å påvirke økonomiske beslutninger som brukerne foretar basert på årsregnskapet.

Som del av en revisjon i samsvar med lov, forskrift og god revisjonsskikk i Norge, herunder ISA-ene, utøver vi profesjonelt skjønn og utviser profesjonell skepsis gjennom hele revisjonen. I tillegg:

- identifiserer og anslår vi risikoen for vesentlig feilinformasjon i regnskapet, enten det skyldes misligheter eller utilsiktede feil. Vi utformer og gjennomfører revisjonshandlinger for å håndtere slike risikoer, og innhenter revisjonsbevis som er tilstrekkelig og hensiktsmessig som grunnlag for vår konklusjon. Risikoen for at vesentlig feilinformasjon som følge av misligheter ikke blir avdekket, er høyere enn for feilinformasjon som skyldes utilsiktede feil, siden misligheter kan innebære samarbeid, forfalskning, bevisste utelatelser, uriktige fremstillinger eller overstyring av internkontroll.
- opparbeider vi oss en forståelse av den interne kontroll som er relevant for revisjonen, for å utforme revisjonshandlinger som er hensiktsmessige etter omstendighetene, men ikke for å gi uttrykk for en mening om effektiviteten av selskapets interne kontroll.
- evaluerer vi om de anvendte regnskapsprinsippene er hensiktsmessige og om regnskapsestimaterne og tilhørende noteopplysninger utarbeidet av ledelsen er rimelige.
- konkluderer vi på hensiktsmessigheten av ledelsens bruk av fortsatt drift-forutsetningen ved avleggelsen av regnskapet, basert på innhentede revisjonsbevis, og hvorvidt det foreligger vesentlig usikkerhet knyttet til hendelser eller forhold som kan skape tvil av betydning om selskapets evne til fortsatt drift. Dersom vi konkluderer med at det eksisterer vesentlig usikkerhet, kreves det at vi i revisjonsberetningen henleder oppmerksomheten på tilleggsopplysningene i regnskapet, eller, dersom slike tilleggsopplysninger ikke er tilstrekkelige, at vi modifierer vår konklusjon om årsregnskapet og årsberetningen. Våre konklusjoner er basert på revisjonsbevis innhentet inntil datoen for revisjonsberetningen. Etterfølgende hendelser eller forhold kan imidlertid medføre at selskapet ikke fortsetter driften.
- evaluerer vi den samlede presentasjonen, strukturen og innholdet, inkludert tilleggsopplysningene, og hvorvidt årsregnskapet representerer de underliggende transaksjonene og hendelsene på en måte som gir et rettviseende bilde.

Vi kommuniserer med dem som har overordnet ansvar for styring og kontroll blant annet om det planlagte omfanget av revisjonen og til hvilken tid revisjonsarbeidet skal utføres. Vi utveksler også informasjon om forhold av betydning som vi har avdekket i løpet av revisjonen, herunder om eventuelle svakheter av betydning i den interne kontrollen.



**Deloitte**

side 3  
Uavhengig revisors beretning -  
Gjerstad Group AS

**Uttalelse om andre lovmessige krav**

*Konklusjon om årsberetningen*

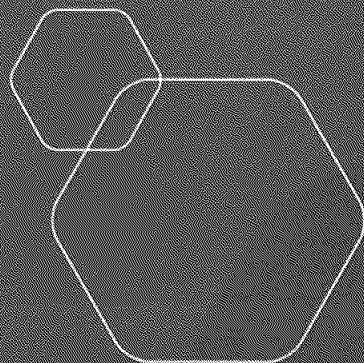
Basert på vår revisjon av årsregnskapet som beskrevet ovenfor, mener vi at opplysningene i årsberetningen om årsregnskapet og forutsetningen om fortsatt drift er konsistente med årsregnskapet og i samsvar med lov og forskrifter.

*Konklusjon om registrering og dokumentasjon*

Basert på vår revisjon av årsregnskapet som beskrevet ovenfor, og kontrollhandlinger vi har funnet nødvendig i henhold til internasjonal standard for attestasjonsoppdrag (ISAE) 3000 «Attestasjonsoppdrag som ikke er revisjon eller forenklet revisorkontroll av historisk finansiell informasjon», mener vi at ledelsen har oppfylt sin plikt til å sørge for ordentlig og oversiktlig registrering og dokumentasjon av selskapets regnskapsopplysninger i samsvar med lov og god bokføringsikk i Norge.


Grimstad, 2. mai 2019  
Deloitte AS

**Roar Skuland**  
statsautorisert revisor



# Årsregnskap 2018 Gjerstad Group - Konsern

Styrets årsberetning  
Resultatregnskap  
Balanse  
Kontantstrøm  
Noter til regnskapet



Org.nr.: 993 938 106



## Gjerstad Group AS

### Årsberetning 2018

#### Virksomhetens art og hvor den drives

Gjerstad Group AS har som formål å være et investeringsselskap med kjøp og salg av aksjer og andeler i andre selskaper, samt utleie av patenter, rettigheter og ledelsestjenester. Øvrige selskaper i konsernet har som formål å drive med utvikling og salg av utstyr til anleggsmaskiner, men hovedprodukter som skuffer, grabber, hurtigkoblingsfester, sidetipp – og skråningsskuffer, samt snøryddingsutstyr.

Morselskapets forretningskontor er på Brokelandsheia, Sundebru i Gjerstad kommune.

Hovedaksjonær i morselskapet er Tinova AS med en aksjeandel på 87,5 %.

Gjerstad Group AS konsern består pr 31.12.18 av følgende datterselskaper og tilknyttede selskaper:

Selskap	Eierandel	Eies
Gjerstad Products AS	100 %	Direkte
Gjerstad Products AB	100 %	Direkte
Gjerstad Products ApS	100 %	Direkte
Gjerstad Products sp. z o.o.	100 %	Direkte
Oy Gjerstad AB	49 %	Direkte

Konsernet driver i hovedsak virksomhet innenfor to hovedområder. Det ene er investering og forvaltning av aksjer i andre selskaper. Det andre er utvikling og salg av utstyr til anleggsmaskiner. Sistnevnte drives gjennom merkevaren Gjerstad.

#### Fortsatt drift

Forutsetningen for fortsatt drift er etter styrets mening til stede, og årsregnskapet er satt opp under denne forutsetning. Selskapets og konsernets finansielle status ligger til grunn for forutsetningen om fortsatt drift.

#### Arbeidsmiljø

I henhold til gjeldende lover og forskrifter føres oversikt over totalt sykefravær blant ansatte. Det er vår bestemte oppfatning at arbeidsmiljøet og den generelle trivsel på arbeidsplassen er god. Gjerstad- selskapene har et pågående Helse-, Miljø- og sikkerhetsarbeid. Der er i 2018 ikke igangsatt vesentlige eller spesielle tiltak i forhold til arbeidsmiljøet.

#### Likestilling

Morselskapet har ingen ansatte. Det er totalt 16 årsverk ansatt i konsernet. Selskapets styre består av tre menn.

Hovedtyngden av de årsverkene i konsernet er ansatte i selskapet Gjerstad Products AS. Selskapets ledelse er opptatt av å fremme likestilling mellom kjønnene i samsvar med norsk lov. Kvinneandelen i konsernet er lav. Den delen av virksomheten som engasjerer flest ansatte har tradisjonelt vært sterkt mannsdominert. Ved fremtidige ansettelser vil menn og kvinner bli vurdert på like vilkår. For øvrig er det ikke iverksatt eller planlagt spesielle tiltak på området.



## **Ytre miljø**

Morselskapets drift påvirker ikke det ytre miljø. I konsernet benyttes det lakk- og mineralprodukter som kan være forurensende, men det er iverksatt rutiner for innsamling og retur til godkjent virksomhet av disse stoffene. Det er derfor ingen utslipp av forurensende stoffer til det ytre miljø.

## **Fremtidig utvikling**

Konkurransesevnen i mekanisk virksomhet har vært tilfredsstillende i 2018, men konkurransen er generelt hard og lønnsomheten presset. Det gjelder også innen det segment av bransjen som konsernet befinner seg i. Det er få, men store, seriøse konkurrenter. Konsernet satser meget bevisst på det å utnytte sitt gode renommé. Konsernet er ansett for å holde en meget høy bruks- og kvalitetsstandard.

Selv om konkurransen har vært hard har konsernet klart å utnytte de muligheter som bransjen tilbyr, og har de senere år bygget et solid konsern, med gode utviklingsmuligheter. Det satses vesentlige ressurser på produktfornyelse, som holder høy standard, og som tilbys av en salgs- og markedsavdeling med lang erfaring og kompetanse innen bransjen. Videre foretas det fornyelser og tilpasninger gjennom gode organisatoriske løsninger og ansettelse av spisskompetanse på kritiske områder.

Konsernet påvirkes til en viss grad av den økonomiske situasjonen i Europa og resten av verden. Med dagens situasjon anser styret markedsrisikoen i de aktuelle segmenter for lav det kommende året.

## **Resultat, investeringer, finansiering, likviditet og risiko**

Gjerstad Group AS fikk i 2018 et overskudd etter skatt på kr 4,3 millioner. Dette innebærer en reduksjon på kr 9,4 millioner fra forrige år. Egenkapitalsituasjonen i selskapet er god.

Konsernet fikk i 2018 et overskudd på kr 3,9 millioner.

Totalomsetningen i konsernet ble redusert med 42 % sett i forhold til fjoråret som følge av Agder Anleggssenter AS sin utreden av konsernet i slutten av 2017. Konsernet har i 2018 hatt et sterkt fokus på besparelser av kostnader, samt hvordan øke inntektene. Dette arbeidet er fortsatt i 2019.

Totalkapitalen pr. 31.12.2018 er kr 101,3 millioner sammenlignet med kr 108 millioner året før. Egenkapitalen pr. 31.12.2018 er kr 23,9 millioner sammenlignet med kr 35,8 millioner året før.

Konsernet har tilfredsstillende likviditet og godt samarbeid med sine bankforbindelser. Kreditt – og likviditetsrisikoen for konsernet vurderes som normal.

## **Renterisiko**

Konsernet er eksponert for endringer i rentenivå, da selskapets gjeld fra ekstern långiver har flytende rente. Det foretas jevnlig vurdering rundt bruken av fastrenteavtaler.



**Valutarisiko**

Konsernet har innkjøp av varer og tjenester i fremmed valuta. Valutarisikoen ved dette er håndterbar, men utgjør en risiko. Risikoen er identifisert og det foretas jevnlig vurderinger rundt bruk av sikringsinstrumenter.

**Likviditetsrisiko**

Risikoen knytter seg hovedsakelig til om konsernet ikke vil være i stand til å betjene sine forpliktelser etter hvert som de forfaller. Den operasjonelle likviditetsrisikoen styres ved å ha tilstrekkelige likviditetsreserver og bankfasiliteter og låneramme, samt ved kontinuerlig overvåking av fremtidige og faktiske kontantstrømmer.

**Kredittrisiko**

Risiko for at motpart ikke har evne til å oppfylle sine forpliktelser anses som relativt lav, da store deler av omsetningen går til solide, etablerte og store forhandlere med historisk lavt tap. Konsernet benytter verktøy for å identifisere slik kredittrisiko for konsernets kunder.

**Markedsrisiko**

I tillegg til de risikofaktorer som er nevnt over vurderer styret at konsernet også vil være eksponert for type risikofaktorer som konkurranse og muligheter for tap av markedsandeler. Konsernet har få men store kunder, som utgjør en vesentlig andel av konsernets omsetning. Disse forholdene vurderes fortløpende.

**Andre forhold**

Innen den mekaniske delen av konsernets virksomhet utføres det jevnlig utviklingsprosjekter. Konsernet har ingen forskningsaktiviteter.

Det vises forøvrig til årsregnskap med omtale i noter.

Det er ikke inntrådt forhold etter årets utgang som styret mener påvirker selskapets regnskap for 2018 eller bedømmelsen av finansiell status.

Sundebru, 2. mai 2019  
i styret for Gjerstad Group AS

Tor Kjetilson Moe  
Styremedlem/daglig  
leder

Årstein Skrettingland  
Styremedlem

Tom Victor Nysted  
Styreleder



## Gjerstad Group AS

### Resultatregnskap konsern


		KONSERN	
NOTE	DRIFTSINNEKTER OG DRIFTSKOSTNADER	2018	2017
13	Salgsinntekt	178 343 563	309 189 256
	Annen driftsinntekt	376 508	-
	<b>Sum driftsinntekter</b>	<b>178 720 071</b>	<b>309 189 256</b>
8,13	Varekostnad	141 575 996	256 637 346
2	Lønnskostnad	15 372 137	18 944 897
4	Avskrivning på varige og immaterielle driftmidler	3 571 926	3 842 980
2,13	Annen driftskostnad	10 874 464	17 964 498
	<b>Sum driftskostnader</b>	<b>171 394 523</b>	<b>297 389 721</b>
	<b>Driftsresultat</b>	<b>7 325 548</b>	<b>11 799 535</b>
<b>FINANSINNEKTER OG FINANSKOSTNADER</b>			
6	Resultat på investering i tilknyttet selskap	-77 989	-140 039
	Rentekostnad til foretak i samme konsern	-13 645	-13 658
	Annen renteinntekt	99 474	412 427
	Annen finansinntekt	2 770 623	2 420 279
	Annen rentekostnad	-1 000 880	-1 809 765
	Annen finanskostnad	-3 410 568	-2 839 699
	<b>Netto finansresultat</b>	<b>-1 632 985</b>	<b>-1 970 455</b>
	<b>Ordinært resultat før skattekostnad</b>	<b>5 692 563</b>	<b>9 829 080</b>
3	Skattekostnad på ordinært resultat	1 830 177	3 168 373
	<b>ÅRSRESULTAT</b>	<b>3 862 386</b>	<b>6 660 707</b>
	Andel tilordnet aksjonærer uttrådt iløpet av året	-	3 204 435
	Andel tilordnet aksjonærer pr 31.12.	3 862 386	3 456 272

**Gjerstad Group AS****Balanse konsern pr 31. desember****KONSERN**

NOTE	EIENDELER	2018	2017
	<b>Anleggsmidler</b>		
	<b>Immaterielle eiendeler</b>		
4	Konsesjoner, patenter o.l.	5 000 000	5 000 000
4	Goodwill	-	2 003 780
3	Utsatt skattefordel	875 471	287 719
	<b>Sum immaterielle eiendeler</b>	<b>5 875 471</b>	<b>7 291 499</b>
	<b>Varige driftsmidler</b>		
4	Tomter, bygninger og annen fast eiendom	159 020	342 016
4, 12	Driftsløsøre, inventar, verktøy, kontormaskiner o.l.	2 749 938	3 264 609
	<b>Sum varige driftsmidler</b>	<b>2 908 958</b>	<b>3 606 625</b>
	<b>Finansielle anleggsmidler</b>		
5	Investeringer i datterselskaper	-	-
6	Investeringer i tilknyttet selskap	5 576 803	5 788 961
	Investeringer i aksjer og andeler	252 903	28 000
	<b>Sum finansielle anleggsmidler</b>	<b>5 829 706</b>	<b>5 816 961</b>
	<b>Sum anleggsmidler</b>	<b>14 614 135</b>	<b>16 715 085</b>
	<b>Omløpsmidler</b>		
12,14	<b>Varer</b>	<b>31 151 625</b>	<b>41 406 104</b>
	<b>Fordringer</b>		
8,12	Kundefordringer	30 012 571	27 358 633
	Andre kortsiktige fordringer	10 124 562	18 641 071
9	Fordring på konsernselskap	-	-
	<b>Sum fordringer</b>	<b>40 137 133</b>	<b>45 999 704</b>
7	<b>Bankinnskudd, kontanter o.l.</b>	<b>15 383 478</b>	<b>3 789 644</b>
	<b>Sum omløpsmidler</b>	<b>86 672 236</b>	<b>91 195 452</b>
	<b>SUM EIENDELER</b>	<b>101 286 372</b>	<b>107 910 538</b>

**Gjerstad Group AS****Balanse konsern pr 31. desember****KONSERN**

NOTE	GJELD OG EGENKAPITAL	2018	2017
	<b>Egenkapital</b>		
	<b>Innskutt egenkapital</b>		
10, 11	Selskapskapital ( 100 aksjer á kr 300)	35 000 000	49 000 000
11	Overkurs	-	2 000 000
	<b>Sum innskutt egenkapital</b>	<b>35 000 000</b>	<b>51 000 000</b>
	<b>Opptjent egenkapital</b>		
11	Annen egenkapital	-11 115 959	-15 164 268
	<b>Sum opptjent egenkapital</b>	<b>-11 115 959</b>	<b>-15 164 268</b>
	<b>Sum egenkapital</b>	<b>23 884 041</b>	<b>35 835 732</b>
	<b>Gjeld</b>		
	<b>Annen langsiktig gjeld</b>		
12	Gjeld til kredittinstitusjoner	12 688 297	5 002 778
	Øvrig langsiktig gjeld	-	1 992 287
	<b>Sum annen langsiktig gjeld</b>	<b>12 688 297</b>	<b>6 995 065</b>
	<b>Kortsiktig gjeld</b>		
12	Gjeld til kredittinstitusjoner	9 926 076	28 228 124
8	Leverandørgjeld	32 517 294	24 575 660
3	Betalbar skatt	2 421 452	1 636 741
	Skyldige offentlige avgifter	11 312 848	3 761 768
9	Gjeld til foretak i samme konsern	2 085 001	-
	Annen kortsiktig gjeld	6 451 362	6 877 448
	<b>Sum kortsiktig gjeld</b>	<b>64 714 033</b>	<b>65 079 741</b>
	<b>Sum gjeld</b>	<b>77 402 330</b>	<b>72 074 806</b>
	<b>SUM GJELD OG EGENKAPITAL</b>	<b>101 286 372</b>	<b>107 910 538</b>



Tom Victor Nysted  
Styrets leder

Sundebru, 2. mai 2019



Tor Kjetilson Moe  
Styremedlem/daglig leder



Arstein Skrettingland  
Styremedlem



## Gjerstad Group AS

### Indirekte kontantstrøm konsern

	KONSERN	
	2018	2017
<b>KONTANTSTRØMMER FRA OPERASJONELLE AKTIVITETER:</b>		
Årsresultat før skattekostnad	5 692 563	9 829 080
Periodens betalte skatt	-1 471 448	-916 530
Ordinære avskrivninger	3 571 926	3 842 980
Pensjonskostnad uten kontanteffekt og andre avsetninger	0	-180 000
Resultat andel i TS og valutaforskjell balansen	77 989	140 039
Endring i varer	10 254 479	-15 103 217
Endring i kundefordringer	-2 653 938	-3 546 685
Endring i leverandørgjeld	7 941 634	17 656 020
Endring i andre omløpsmidler og andre gjeldsposter	5 546 738	2 150 338
<b>Netto kontantstrømmer fra operasjonelle aktiviteter</b>	<b>28 959 943</b>	<b>13 872 025</b>
<b>KONTANTSTRØMMER FRA INVESTERINGSAKTIVITETER:</b>		
Utbetalinger ved kjøp av aksjer og andeler i andre foretak	-224 903	0
Utbetalinger ved kjøp av varige driftsmidler	-1 686 146	-3 923 060
Innbetalinger ved salg av varige driftsmidler	815 667	727 487
Utlån morselskap	12 017 997	-17 917 997
Utbetalinger ved kjøp av virksomhet netto	0	-16 000 000
Innbetalinger fra investeringer i finansielle anleggsmidler	0	20 238 453
Investering i tilknyttet selskap	0	-5 929 000
<b>Netto kontantstrøm fra investeringsaktiviteter</b>	<b>10 922 615</b>	<b>-22 804 117</b>
<b>KONTANTSTRØMMER FRA FINANSIERINGSAKTIVITETER:</b>		
Innbetalinger ved opptak av ny langsiktig gjeld	10 000 000	280 127
Utbetalinger ved nedbetaling av langsiktig gjeld	-4 306 768	-2 242 222
Netto endring i kassekreditt	-18 302 048	5 933 765
Tilbakebetalinger av egenkapital ved emisjon	-16 000 000	0
Kapitalforhøyelse - tinginnskudd virksomhet	0	16 000 000
Uttreden minoritet	0	-4 182 193
Egenkapitaleffekt valutaforskjell egenkapital	185 923	0
Utbetalinger av utbytte	0	-5 900 000
Valutaforskjell andel i tilknyttet selskap	134 169	0
<b>Netto kontantstrøm fra finansieringsaktiviteter</b>	<b>-28 288 724</b>	<b>9 889 477</b>
Netto endring i bankinnskudd, kontanter og lignende	11 593 834	957 385
Beholdning av bankinnskudd, kontanter og lignende pr 01.01.	3 789 644	2 832 259
<b>Beholdning av bankinnskudd, kontanter og lignende pr 31.12.</b>	<b>15 383 478</b>	<b>3 789 644</b>



## Gjerstad Group konsern

### Noter til konsernregnskapet 2018

#### Note 1 Regnskapsprinsipper

Årsregnskapet er satt opp i samsvar med regnskapslovens bestemmelser og god regnskapskikk.

##### **Konsolidering**

Konsernregnskapet omfatter Gjerstad Group AS med datterselskaper hvor Gjerstad Group AS har bestemmende innflytelse som følge av juridisk eller faktisk kontroll. Konsernregnskapet er utarbeidet etter ensartede regnskapsprinsipper for like transaksjoner i alle selskaper som inngår i konsernregnskapet. Alle vesentlige transaksjoner og mellomværende mellom selskaper i konsernet er eliminert. Investeringer i selskaper hvor konsernet har betydelig innflytelse (tilknyttede selskaper), behandles etter egenkapitalmetoden i konsernregnskapet. Betydelig innflytelse foreligger normalt når konsernet eier fra 20 til 50 prosent av den stemmeberettigede kapitalen.

Virksomhetskjøp regnskapsføres etter oppkjøpsmetoden. Eventuelle merverdier i forhold til bokført egenkapital i datterselskapet identifiseres og tilordnes identifiserbare eiendeler. Eventuell merverdi utover identifiserbare eiendeler regnskapsføres som goodwill. Merverdier som identifiseres ved konserndannelsen resultatføres over samme periode og etter samme prinsipp som den underliggende eiendelen eller forpliktelsen. Goodwill oppføres i konsernregnskapet med majoritetens andel. Goodwill beregnes således som forskjellen mellom anskaffelseskost og majoritetens andel av virkelig verdi av overtatte, identifiserte nettoeiendeler. Goodwill avskrives planmessig i forhold til profilen på forventet fremtidig innjening. Minoritetsinteressens resultatandel beregnes på grunnlag av datterselskapets resultat etter skatt, hensynsløst eliminerings og resultatføring av mer- eller mindreværdier. Det beregnes ikke andel av goodwill for minoritetsinteressar.

##### **Datterselskap og tilknyttet selskap**

Datterselskap vurderes etter kostmetoden i selskapsregnskapet. Evt. inntekter fra datterselskaper i form av avsatt konsernbidrag eller utbytter inntektsføres i sin helhet i selskapsregnskapet for morselskapet på egen regnskapslinje under finansinntekter i samme år som avsetningene er foretatt i datterselskapene

Tilknyttet selskap behandles i konsernet etter egenkapitalmetoden.

##### **Valuta**

Pengeposter i utenlandsk valuta er vurdert til kursen ved regnskapsårets slutt.

##### **Salgs og driftsinntekter**

Inntektsføring ved salg av varer skjer på leveringstidspunktet. Tjenester inntektsføres i takt med utførelsen/leveringen.

##### **Skatt**

Skattekostnaden i resultatregnskapet omfatter både periodens betalbare skatt og endring i utsatt skatt. Utsatt skatt er beregnet med 22 % på grunnlag av de midlertidige forskjeller som eksisterer mellom regnskapsmessige og skattemessige verdier, samt skattemessig underskudd til fremføring ved utgangen av regnskapsåret. Skatteøkende og skattereduserende midlertidige forskjeller som reverserer eller kan reversere i samme periode er utlignet. Netto utsatt skattefordel balanseføres i den grad det er sannsynlig at denne kan bli nyttegjørt.

##### **Klassifisering og vurdering av balanseposter**

Omløpsmidler og kortsiktig gjeld omfatter poster som forfaller til betaling innen ett år etter anskaffelsestidspunktet, samt poster som knytter seg til varekretsløpet. Øvrige poster er klassifisert som anleggsmidler/langsiktig gjeld.

Omløpsmidler vurderes til laveste av anskaffelseskost og virkelig verdi. Kortsiktig gjeld balanseføres til nominelt beløp på opptakstidspunktet.

Anleggsmidler vurderes til anskaffelseskost, men nedskrives til gjenvinnbart beløp dersom dette er lavere enn balanseført verdi. Gjenvinnbart beløp er det høyeste av netto salgsverdi og verdi i bruk. Langsiktig gjeld balanseføres til nominelt beløp på etableringstidspunktet.

##### **Investeringer i aksjer**

Investeringer vurderes etter kostmetoden i selskapsregnskapet. Investeringene er vurdert til anskaffelseskost med mindre nedskrivning anses som nødvendig. Utbytte og konsernbidrag er i selskapsregnskapet inntektsført i samme år som det er avsatt i datterselskapet.

Investeringer i datterselskap elimineres i konsernregnskapet.

##### **Varige driftsmidler**

Varige driftsmidler balanseføres og avskrives over driftsmidlets forventede levetid. Varige driftsmidler nedskrives til gjenvinnbart beløp ved verdifall som forventes ikke å være forbigående. Nedskrivningen reverseres når grunnlag for nedskrivningen ikke lenger er til stede.

Direkte vedlikehold av driftsmidler kostnadsføres løpende under driftskostnader, mens påkostninger eller forbedringer tillegges driftsmidlets kostpris og avskrives i takt med driftsmidlet.

##### **Varebeholdninger**

Lager av innkjøpte varer er verdsatt til laveste av anskaffelseskost og virkelig verdi. Det foretas nedskrivning for påregnelig ukurans.

##### **Fordringer**

Kundefordringer og andre fordringer er oppført i balansen til pålydende etter fradrag for avsetning til forventet tap. Avsetning til tap gjøres på grunnlag av individuelle vurderinger av de enkelte fordringene. I tillegg gjøres det for øvrige kundefordringer en usposifisert avsetning for å dekke anlagt tap.



## Note 1 Regnskapsprinsipper forts.

### Kontantstrømoppstilling

Kontantstrømoppstillingen er utarbeidet etter den indirekte metode. Kontanter og kontantekvivalenter omfatter kontanter, bankinnskudd og andre kortsiktede, likvide plasseringer. Kontantstrømoppstillingen er basert på selskapets balanse pr 31.12.2018.

## Note 2 Lønnskostnader, antall ansatte, lån til ansatte mv.

Lønnskostnader	2018	2017
Lønninger	11 905 482	15 966 066
Arbeidsgiveravgift	1 435 488	1 835 072
Pensjonskostnader	685 838	687 004
Andre ytelser	1 345 308	446 755
<b>Sum</b>	<b>15 372 137</b>	<b>18 944 897</b>

Antall årsværk	16,5	21,8
----------------	------	------

Foretaket er pliktig til å ha tjenestepensjonsordning etter lov om obligatorisk tjenestepensjon, og har pensjonsordning som tilfredsstiller kravene i denne loven. Avtale om obligatorisk tjenestepensjon er inngått i de selskaper som faller innenfor regelverket i loven.

### Lån og sikkerhetsstillelse til ledende personer, aksjeeiere m.v.

Det er ikke gitt lån til styremedlemmer eller indirekte aksjeeiere pr 31.12.18.

	2018	2017
Lovpålagt revisjon	142 200	158 675
Annen bistand, herunder også fra samarbeid. selsk.	221 800	77 707

## Note 3 Skattekostnad

Årets skattekostnad fremkommer slik:	2018	2017
Betalbar skatt	2 421 452	3 882 363
Endring i utsatt skatt	-587 752	-713 991
Effekt valutakurs	-3 523	-
<b>Skattekostnad</b>	<b>1 830 177</b>	<b>3 168 373</b>

<b>Betalbar skatt</b>	<b>2 421 452</b>	<b>1 636 741</b>
-----------------------	------------------	------------------

Oversikt over midlertidige forskjeller:	2018	2017
Fordringer	-127 723	-243 596
Omløpsmidler	-3 220 000	-1 100 000
Anleggsmidler	-68 025	523 417
Andre forskjeller	-563 669	-430 777
<b>Sum</b>	<b>-3 979 417</b>	<b>-1 250 956</b>

<b>22 % / 23 % utsatt skatt / utsatt skattefordel</b>	<b>-875 471</b>	<b>-287 719</b>
---	-----------------	-----------------

Utsatt skatt er i det vesentligste kun beregnet med grunnlag i norske selskaper.



**Note 4 Immaterielle eiendeler og varige driftsmidler**

	Goodwill	Patenter, rettigheter	Bygninger og tomter	Driftsløsere, inventar	Sum
Anskaffelseskost pr 1.1.	20 037 818	5 000 000	3 553 510	8 868 893	37 460 221
Tilgang	-	-	-	1 686 146	1 686 146
Avgang	-	-	-	-1 045 816	-1 045 816
<b>Anskaffelseskost 31.12.</b>	<b>20 037 818</b>	<b>5 000 000</b>	<b>3 553 510</b>	<b>9 509 223</b>	<b>38 100 551</b>
Akk. avskrivninger 31.12	-20 037 818	-	-3 394 489	-6 759 285	-30 191 592
<b>Balanseført verdi pr 31.12.</b>	<b>-</b>	<b>5 000 000</b>	<b>159 020</b>	<b>2 749 938</b>	<b>7 908 958</b>
Årets avskrivninger	2 003 780	-	182 996	1 365 150	3 571 926

Avskrivningstid			
* Goodwill	5-10 år	lineær	
* Bygning	3-50 år	lineær	
* Tomter	Ikke avskrivbare		
* Driftsløsere og inventar	3-10 år	lineær	
* Patenter	Ikke avskrivbare		

Selskapets vurdering er at bokført verdi på patenter og rettigheter ikke har en begrenset levetid ved årlig vedlikehold, og at bokført verdi representerer utrangingsverdien. Selskapet legger også til grunn at markedsverdien ved et eventuelt forsert salg overgår bokførte verdier.

**Note 5 Datterselskap**

Investering i datterselskap:

Selskap	Forretningskontor	Konsolidert (ja/nei)	Stemmeandel	Eierandel
Gjerstad Products AS	Gjerstad	ja	100 %	100 %
Gjerstad Products AB	Bollnäs (SE)	ja	100 %	100 %
Gjerstad Products ApS	Ålborg (DK)	ja	100 %	100 %
Gjerstad Products sp z o.o.	Warsawa (PL)	ja	100 %	100 %
<b>Selskap</b>		<b>Balanseført verdi</b>	<b>Egenkapital i følge siste årsregnskap</b>	<b>Årsresultat i følge siste årsregnskap</b>
Gjerstad Products AS		41 689 330	16 652 248	1 329 825
Gjerstad Products AB		1 000 000	-3 588 696	22 423
Gjerstad Products ApS		63 453	1 194 461	352 900
Gjerstad Products sp z o.o.		11 303	332 255	91 455

Investeringer i datterselskapene er i morselskapets årsregnskap bokført til kostpris fratrukket eventuelle nedskrivninger. Beløp for egenkapital og resultat for Gjerstad Products AB, Gjerstad Products ApS og Gjerstad Products sp.z.o.o er omregnet til NOK.

**Note 6 Tilknyttet selskap**

Selskap	Forretningskontor	Stemmeandel	Eierandel
OY Gjerstad AB	Tuusula (FI)	49 %	49 %
<b>Selskap</b>		<b>Egenkapital i følge siste årsregnskap</b>	<b>Årsresultat i følge siste årsregnskap</b>
OY Gjerstad AB		1 034 919	20 334

Beløp er oppgitt i EUR  
Tilknyttede selskaper er ikke konsolidert i konsernregnskapet.

Egenkapitalmetoden	Anskaff. kost	EK ved ansk.	Aksjeverdi IB	Val.kurs diff og utbytte	Andel resultat *	Aksjeverdi UB
OY Gjerstad AB	5 929 000	2 079 961	5 788 961	-134 168	-77 989	5 576 803
<b>Totalt</b>		<b>2 079 961</b>	<b>5 788 961</b>	<b>-134 168</b>	<b>-77 989</b>	<b>5 576 803</b>
			<b>Goodwill IB</b>	<b>Goodwill UB</b>	<b>Goodwill avskrivning</b>	
OY Gjerstad AB			709 000	531 887	177 113	



## Note 7 Bankinnskudd

Bankinnskudd, kontanter o.l. omfatter bundne skattetreksmidler med kr. 761.618 for konsernet.

## Note 8 Finansiell markedsrisiko

Konsernet benytter seg av enkelte finansielle virkemidler i forbindelse med styringen av finansiell risiko.

### Valutarisiko

Konsernet har innkjøp av varer og tjenester i fremmed valuta.

Valutarisikoen ved dette er håndterbar, men utgjør en risiko. Risikoen er identifisert og det foretas jevnlig vurderinger rundt bruk av sikringsinstrumenter

### Likviditetsrisiko

Risikoen knytter seg hovedsakelig til om konsernet ikke vil være i stand til å betjene sine forpliktelser etter hvert som de forfaller. Den operasjonelle likviditetsrisikoen styres ved å ha tilstrekkelige likviditesreserver og bankfasiliteter og låneramme, samt ved kontinuerlig overvåkning av fremtidige og faktiske kontantstrømmer.

### Kreditrisiko

Risiko for at motpart ikke har evne til å oppfylle sine forpliktelser anses som relativt lav, da store deler av omsetningen går til solide, etablerte og store forhandlere med historisk lavt tap. Konsernet benytter verktøy for å identifisere slik kreditrisiko for konsernets kunder.

### Markedsrisiko

I tillegg til de risikofaktorer som er nevnt over, vurderer styret at konsernet også vil være eksponert for risikofaktorer som konkurranse og muligheter for løp av markedsandeler. Konsernet har få, men store kunder som utgjør en vesentlig andel av konsernets omsetning. Disse forholdene vurderes fortløpende.

## Note 9 Mellomværende med selskap i samme konsern og tilknyttede selskap

Mellomværende med konsernselskaper per 31.12.2018 er ikke renteberegnet i 2018. Konsernmellomværende er eliminert i konsernregnskapet.

## Note 10 Aksjekapital og aksjonærinformasjon

Aksjekapitalen består av 1.400 aksjer hver pålydende kr 25.000, totalt kr 35.000.000.

Alle aksjene gir samme stemmerettigheter.

Oversikt over de største aksjonærene pr 31.12.	Eierandel
Tinova AS	87,5 %
Silverfox AS	7,5 %
Mette Moe Fjellheim AS	5,0 %
<b>Totalt antall aksjer</b>	<b>100 %</b>

## Note 11 Egenkapital

	Aksjekapital	Overkurs	Annøn egenkapital	Sum
Egenkapital pr 1.1.	49 000 000	2 000 000	-15 164 269	35 835 732
Kapitalnedsettelse	-14 000 000	-2 000 000	-	-16 000 000
Valutaeffekt	-	-	185 922	185 922
Årets resultat	-	-	3 862 386	3 862 386
<b>EK pr 31.12.</b>	<b>35 000 000</b>	<b>-</b>	<b>-11 116 959</b>	<b>23 884 041</b>

Gjerstad Group AS har krav til covenants tilhørende DNB sine lån i konsernet, hvorpå samlet egenkapital i konsernregnskapet skal overstige 20 MNOK samt utgjøre minst 20 % av totalkapitalen.



## Note 12 Lån, gjeld og pantstillelse

<u>Pantsikret gjeld</u>	<u>2018</u>	<u>2017</u>
Gjeld til kredittinstitusjoner (langsiglig)	12 688 297	5 002 778
Gjeld til kredittinstitusjoner (kortsiktig)	9 926 076	28 228 124
<b>Total gjeld sikret ved pant</b>	<b>22 614 373</b>	<b>29 768 043</b>

Gjerstad Group AS har stilt driftsllbehør for inntil kr 5.000.000 som sikkerhet for lånet som Gjerstad Group AS har i DNB.

Gjerstad Products AS har stilt driftsløsere, kundefordringer og varelager som sikkerhet for gjelden.

Gjerstad Group AS har stilt kausjonsansvar for inntil kr 2.700.000 ovenfor Gjerstad Products AB sin kassekredit.

## Note 13 Salgsinntekter, varekostnader og andre driftskostnader

Konsemets omætnng består i hovedsak av salg av grave-, laste- og ryddeutstyr til anleggsbransjen, og skjer i all hovedsak i Norge og EU.

## Note 14 Varelager

<u>Konsem</u>	<u>2018</u>	<u>2017</u>
Bokført verdi av varelager	31 151 625	41 406 104
<b>Sum</b>	<b>31 151 625</b>	<b>41 406 104</b>