



ÅRSREGNSKAPET FOR REGNSKAPSÅRET 2020 - GENERELL INFORMASJON

Enheten

Organisasjonsnummer:	912 504 433
Organisasjonsform:	Aksjeselskap
Foretaksnavn:	FAIT HOLDINGS AS
Forretningsadresse:	Fabrikkveien 9 1850 MYSEN

Regnskapsår

Årsregnskapets periode:	01.01.2020 - 31.12.2020
-------------------------	-------------------------

Konsern

Morselskap i konsern:	Ja
Konsernregnskap lagt ved:	Nei

Regnskapsregler

Regler for små foretak benyttet:	Ja
Benyttet ved utarbeidelsen av årsregnskapet til selskapet:	Regnskapslovens alminnelige regler

Årsregnskapet fastsatt av kompetent organ

Bekreftet av representant for selskapet:	Frank Erland Johansen
Dato for fastsettelse av årsregnskapet:	27.05.2021

Grunnlag for avgivelse

År 2020: Årsregnskapet er elektronisk innlevert
År 2019: Tall er hentet fra elektronisk innlevert årsregnskap fra 2020

Det er ikke krav til at årsregnskapet m.v. som sendes til Regnskapsregisteret er undertegnet. Kontrollen på at dette er utført ligger hos revisor/enhetens øverste organ. Sikkerheten ivaretas ved at innsender har rolle/rettighet for innsending av årsregnskapet via Altinn, og ved at det bekreftes at årsregnskapet er fastsatt av kompetent organ.

Brønnøysundregistrene, 12.07.2022



Resultatregnskap

Beløp i: NOK	Note	2020	2019
RESULTATREGNSKAP			
Kostnader			
Annen driftskostnad	4	19 307	34 567
Sum kostnader	1, 2	19 307	34 567
Driftsresultat		-19 307	-34 567
Finansinntekter og finanskostnader			
Inntekt på investering i datter-/tilknyttet selskap	5	332 633	156 394
Annen renteinntekt		191	20
Sum finansinntekter		332 824	156 414
Annen rentekostnad		91 682	101 667
Sum finanskostnader		91 682	101 667
Netto finans		241 142	54 746
Ordinært resultat før skattekostnad		221 835	20 179
Skattekostnad på ordinært resultat	7, 8	48 763	4 468
Ordinært resultat etter skattekostnad		173 072	15 711
Årsresultat		173 072	15 711
Overføringer og disponeringer			
Annen egenkapital		173 072	15 711
Sum overføringer og disponeringer		173 072	15 711



Balanse

Beløp i: NOK	Note	2020	2019
BALANSE - EIENDELER			
Anleggsmidler			
Immaterielle eiendeler			
Finansielle anleggsmidler			
Investering i datterselskap	5	2 459 275	2 459 275
Investeringer i aksjer og andeler		15 219	10 000
Sum finansielle anleggsmidler		2 474 494	2 469 275
Sum anleggsmidler		2 474 494	2 469 275
Omløpsmidler			
Varer			
Fordringer			
Andre fordringer		1 916	4 369
Sum fordringer	3	1 916	4 369
Bankinnskudd, kontanter og lignende			
Bankinnskudd, kontanter og lignende	9	86 112	17 729
Sum bankinnskudd, kontanter og lignende		86 112	17 729
Sum omløpsmidler		88 028	22 098
SUM EIENDELER		2 562 522	2 491 373
BALANSE - EGENKAPITAL OG GJELD			
Egenkapital			
Innskutt egenkapital			
Aksjekapital (1 aksjer à kr 30 000,00)	6, 10	30 000	30 000
Sum innskutt egenkapital		30 000	30 000
Opptjent egenkapital			
Annen egenkapital	10	709 337	536 265



Balanse

Beløp i: NOK	Note	2020	2019
Sum opptjent egenkapital		709 337	536 265
Sum egenkapital	10	739 337	566 265
Gjeld			
Langsiktig gjeld			
Annen langsiktig gjeld			
Gjeld til kredittinstitusjoner	11	1 682 211	1 773 975
Sum annen langsiktig gjeld		1 682 211	1 773 975
Sum langsiktig gjeld		1 682 211	1 773 975
Kortsiktig gjeld			
Leverandørgjeld			30 317
Betalbar skatt	7	48 763	4 468
Kortsiktig konserngjeld		77 466	101 333
Annen kortsiktig gjeld		14 745	15 015
Sum kortsiktig gjeld		140 974	151 133
Sum gjeld		1 823 185	1 925 108
SUM EGENKAPITAL OG GJELD		2 562 522	2 491 373



Brønnøysundregistrene

ÅRSREGNSKAP FOR REGNSKAPSÅRET 2020 - GENERELL INFORMASJON

Journalnummer: 2021 558399

Enheten

Organisasjonsnummer: 912 504 433
Organisasjonsform: Aksjeselskap
Foretaksnavn: FAIT HOLDINGS AS
Forretningsadresse: Fabrikkveien 9
1850 MYSEN

Regnskapsår

Årsregnskapets periode: 01.01.2020 - 31.12.2020

Konsern

Morselskap i konsern: Ja
Konsernregnskap lagt ved: Nei

Regnskapsregler

Regler for små foretak benyttet: Ja
Benyttet ved utarbeidelsen av
årsregnskapet til selskapet: Regnskapslovens alminnelige regler

Årsregnskapet fastsatt av kompetent organ

Bekreftet av representant for selskapet: Frank Erland Johansen
Dato for fastsettelse av årsregnskapet: 27.05.2021

Revisjon

Selskapet har besluttet at årsregnskapet
ikke skal revideres: Ja
Årsregnskapet er utarbeidet av ekstern
autorisert regnskapsfører: Ja
Ekstern autorisert regnskapsfører har i
løpet av regnskapsåret bistått ved den
løpende regnskapsføringen eller utført
andre tjenester for selskapet enn å
utarbeide årsregnskapet: Ja

Grunnlag for avgivelse

År 2020: Årsregnskap er elektronisk innlevert.
År 2019: Tall er hentet fra elektronisk innlevert årsregnskap fra 2020.

Det er ikke krav til at årsregnskapet m.v. som sendes til Regnskapsregisteret er undertegnet. Kontrollen på at dette er utført ligger hos revisor/enhetens øverste organ. Sikkerheten ivaretas ved at innsender har rolle/rettighet for innsending av årsregnskapet via Altinn, og ved at det bekreftes at årsregnskapet er fastsatt av kompetent organ.

Brønnøysundregistrene, 29.07.2021

Brønnøysundregistrene
Postadresse: Postboks 900, 8910 Brønnøysund
Telefon: 75 00 75 00
E-post: firmapost@brreg.no Internett: www.brreg.no
Organisasjonsnummer: 974 760 673



Organisasjonsnr: 912 504 433
FAIT HOLDINGS AS

RESULTATREGNSKAP

Beløp i: NOK	Note	2020	2019
RESULTATREGNSKAP			
Kostnader			
Annen driftskostnad	4	19 307	34 567
Sum kostnader	1, 2	19 307	34 567
Driftsresultat		-19 307	-34 567
Finansinntekter og finanskostnader			
Inntekt på investering i datter-/tilknyttet selskap	5	332 633	156 394
Annen renteinntekt		191	20
Sum finansinntekter		332 824	156 414
Annen rentekostnad		91 682	101 667
Sum finanskostnader		91 682	101 667
Netto finans		241 142	54 746
Ordinært resultat før skattekostnad		221 835	20 179
Skattekostnad på ordinært resultat	7, 8	48 763	4 468
Ordinært resultat etter skattekostnad		173 072	15 711
Årsresultat		173 072	15 711
Overføringer og disponeringer			
Annen egenkapital		173 072	15 711
Sum overføringer og disponeringer		173 072	15 711



Organisasjonsnr: 912 504 433
FAIT HOLDINGS AS

BALANSE

Beløp i: NOK

Note	2020	2019
------	------	------

BALANSE - EIENDELER

Anleggsmidler Immaterielle eiendeler

Finansielle anleggsmidler

Investering i datterselskap	5	2 459 275	2 459 275
Investeringer i aksjer og andeler		15 219	10 000
Sum finansielle anleggsmidler		2 474 494	2 469 275
Sum anleggsmidler		2 474 494	2 469 275

Omløpsmidler Varer

Fordringer

Andre fordringer		1 916	4 369
Sum fordringer	3	1 916	4 369

Bankinnskudd, kontanter og lignende

Bankinnskudd, kontanter og lignende	9	86 112	17 729
Sum bankinnskudd, kontanter og lignende		86 112	17 729

Sum omløpsmidler		88 028	22 098
-------------------------	--	---------------	---------------

SUM EIENDELER		2 562 522	2 491 373
----------------------	--	------------------	------------------

BALANSE - EGENKAPITAL OG GJELD

Egenkapital

Innskutt egenkapital

Aksjekapital (1 aksjer à kr 30 000,00)	6, 10	30 000	30 000
Sum innskutt egenkapital		30 000	30 000

Opptjent egenkapital

Annen egenkapital	10	709 337	536 265
Sum opptjent egenkapital		709 337	536 265

Sum egenkapital	10	739 337	566 265
------------------------	-----------	----------------	----------------

Gjeld

Langsiktig gjeld



Annen langsiktig gjeld			
Gjeld til			
kredittinstitusjoner	11	1 682 211	1 773 975
Sum annen langsiktig gjeld		1 682 211	1 773 975
Sum langsiktig gjeld		1 682 211	1 773 975
Kortsiktig gjeld			
Leverandørgjeld			30 317
Betalbar skatt	7	48 763	4 468
Kortsiktig konserngjeld		77 466	101 333
Annen kortsiktig gjeld		14 745	15 015
Sum kortsiktig gjeld		140 974	151 133
Sum gjeld		1 823 185	1 925 108
SUM EGENKAPITAL OG GJELD		2 562 522	2 491 373



Organisasjonsnr: 912 504 433
FAIT HOLDINGS AS

NOTEOPPLYSNINGER - SELSKAP - alle poster oppgitt i hele tall

Note

Regnskapsprinsipper
Se filvedlegg.

Note
Er det usikkerhet om fortsatt drift?: Nei

Note
6

Antall aksjer og aksjeeiere

<u>Aksjeklasse</u>	<u>Ant. aksjer</u>	<u>Pålydende</u>	<u>Bokført verdi</u>
Ordinære aksjer	1.00	30000.00	30000.00

<u>Aksjeeiere - fritekst</u>	<u>Antall</u>	<u>Eierandel</u>	<u>Aksjeklasse</u>
Johansen, Frank Erland (Styreleder)	1.00	100.00%	Ordinære aksjer

<u>Sum</u>	<u>Sum antall</u>	<u>Sum eierandel</u>
	1.00	100.00%

Note
2

Ytelser til ledende personer
Er det gitt ytelser til ledende person: Nei

Ytelser til daglig leder

<u>Ytelser</u>	<u>Lønn</u>	<u>Pensj.forpl.</u>	<u>Andre godtgj.</u>
----------------	-------------	---------------------	----------------------

Note
2

Ytelser til andre ledende personer

Note
4

Ytelser til revisjon



<u>Revisjon</u>	<u>Årets</u>	<u>Fjorårets</u>
		13300.00
<u>Sum godtgjørelse til revisor</u>	<u>Årets</u>	<u>Fjorårets</u>
		13300.00

Note

Antall årsverk i regnskapsåret

Virksomheten har hatt følgende antall årsverk:

0.00

Note

1

Obligatorisk tjenstepensjon

Er virksomheten pliktig til å ha tjenstepensjonsordning etter lov:

Nei

Oppfyller pensjonsordning lovkravene: Nei

Note

3

Lån og sikkerhetsstillelse til ledende personer og aksjeeiere

Er det gitt lån eller sikkerhetsstillelse til ledende personer: Nei

Note

Konsern, tilknyttet selskap og datterselskap

Tilknyttet selskap/datterselskap

<u>Navn og adresse</u>	<u>Eierandel</u>	<u>Stemmeandel</u>	<u>Egenkapital</u>	<u>Resultat</u>
Grane II AS, Fabrikkveien 9, 1850 Mysen	100.00%	100.00%	1453768.00	271301.00

Konsernregnskapet inngår i konsolideringen til morselskap: Nei

Datterselskap er utelatt fra konsolideringen: Nei



Noter 2020 Fait Holdings AS

Regnskapsprinsipper

Årsregnskapet er satt opp i samsvar med regnskapsloven og god regnskapsskikk for små foretak.

Klassifisering og vurdering av balanseposter

Omløpsmidler og kortsiktig gjeld omfatter poster som knytter seg til varekretsløpet. For andre poster enn kundefordringer omfattes poster som forfaller til betaling innen ett år etter transaksjonsdagen. Anleggsmidler er eiendeler bestemt til varig eie og bruk. Langsiktig gjeld er gjeld som forfaller senere enn ett år etter transaksjonsdagen.

Omløpsmidler vurderes til laveste av anskaffelseskost og virkelig verdi. Kortsiktig gjeld balanseføres til nominelt beløp på etableringstidspunktet.

Anleggsmidler vurderes til anskaffelseskost. Varige anleggsmidler avskrives etter en fornuftig avskrivningsplan. Anleggsmidlene nedskrives til virkelig verdi ved verdifall som ikke forventes å være forbigående. Langsiktig gjeld med unntak av andre avsetninger balanseføres til nominelt beløp på etableringstidspunktet.

Fordringer

Kundefordringer og andre fordringer er oppført i balansen til pålydende etter fradrag for avsetning til forventet tap. Avsetning til tap gjøres på grunnlag av individuelle vurderinger av de enkelte fordringene.

Varige driftsmidler

Varige driftsmidler balanseføres og avskrives over driftsmidlenes levetid dersom de har antatt levetid over 3 år og har en kostpris som overstiger kr 15.000. Direkte vedlikehold av driftsmidler kostnadsføres løpende under driftskostnader, mens påkostninger eller forbedringer tillegges driftsmidlets kostpris og avskrives i takt med driftsmidlet.

Forøvrig er følgende regnskapsprinsipper anvendt:

FIFO-metoden for tilordning av anskaffelseskost for ombyttbare finansielle eiendeler, laveste verdis prinsipp for markedsbaserte finansielle omløpsmidler, kostmetoden er benyttet for investeringer i datterselskap/tilknyttet selskap.

Utbytte er inntektsført samme år som det er avsatt i datterselskap/tilknyttet selskap, dersom det er sannsynlig at beløpet vil mottas. Ved utbytte som overstiger andel av tilbakeholdt resultat etter kjøpet representerer den overskytende del tilbakebetaling av investert kapital, og er fratrukket investeringens verdi i balansen.

Skatt

Skattekostnaden i resultatregnskapet omfatter både periodens betalbare skatt og endring i utsatt skatt. Utsatt skatt er beregnet med 22% på grunnlag av de midlertidige forskjeller som eksisterer mellom regnskapsmessige og skattemessige verdier, samt skattemessig underskudd til fremføring ved utgangen av regnskapsåret. Skatteøkende og skattereduserende midlertidige forskjeller som reverserer eller kan reversere i samme periode er utlignet og skattevirkningen er beregnet på nettogrunnlaget.

Selskapet har ikke endret regnskapsprinsipp fra 2019 til 2020.

Note 1 - Obligatorisk tjenestepensjon

Virksomheten er ikke pliktig til å ha tjenestepensjonsordning etter lov om obligatorisk tjenestepensjon.

Note 2 - Ytelser til ledende personer

Det er ikke gitt ytelser til ledende personer.

Note 3 - Lån og sikkerhetsstillelse til ledende personer

Det er ikke gitt lån eller sikkerhetsstillelse til ledende personer.

Note 4 - Revisjon

Selskapet oppfyller kravene til fravalg revisor, og dette er valgt. Årsregnskapet er utarbeidet av autorisert



regnskapsførerselskap.

Note 5 - Investering i Datterselskap

Foretaksnavn	Foretakssted	Eierandel/ stemmeandel	Selskapets egenkapital 31. desember 2020	Selskapets resultat for 2020
Grane II AS	Indre Østfold	100%	1 453 768	271 301

Følgende interne transaksjoner har funnet sted med og mellom datterselskaper 2020:

Spesifikasjon interne transaksjoner	Beløp	Intern gevinst
Konsernbidrag fra Grane II AS	329 867	

Note 6 - Aksjekapital og aksjonærer

Aksjeklasse	Antall aksjer	Pålydende	Bokført verdi
Ordinære aksjer	1	30 000,00	30 000,00
Sum	1		30 000,00

Aksjeeier	Antall aksjer	Eierandel	Aksjeklasse
Johansen, Frank Erland (Styreleder)	1	100,00%	Ordinære aksjer
Totalt antall aksjer	1	100,00%	



Note 7 - Skatt

	2020	2019
Ordinært resultat før skattekostnad	221 835	20 179
Konsernbidrag	329 867	153 941
+/- Permanente forskjeller	(330 050)	(153 810)
Årets skattegrunnlag	221 652	20 310
Betalbar inntektsskatt for selskapet basert på 22%	48 763	4 468
Sum	48 763	4 468
Skattekostnad i resultatregnskapet	48 763	4 468
Betalbar skatt i skattekostnad	48 763	4 468
Betalbar skatt i balansen	48 763	4 468

Note 8 - Midl. forskjeller - Utsatt skatt/skattefordel

Utsatt skatt/utsatt skattefordel i balansen avsettes på grunnlag av forskjeller mellom regnskapsmessige og skattemessige verdier i henhold til norsk regnskapsstandard for skatt. Midlertidige skatteøkende og skattereduserende forskjeller som kan utlignes er nettoført.

Midlertidige forskjeller knyttet til:	01.01.2020	31.12.2020	Endring
Sum midlertidige forskjeller	0	0	0
Utsatt skattefordel 31.12.20. basert på 22%	0	0	0

Note 9 - Bankinnskudd

Posten inneholder kun frie midler.

Note 10 - Egenkapital

	Aksjekapital	Annen EK	Sum
Egenkapital 01.01.2020	30 000	536 265	566 265
Årets resultat		173 072	173 072
Egenkapital 31.12.2020	30 000	709 337	739 337

Note 11 - Pantstillelser og garantier

Spesifikasjon	2020	2019
Obligasjonslån		
Gjeld til kredittinstitusjoner	1 682 211	1 773 975
Øvrig langsiktig gjeld (inkl. finansiell leasing)		
Sum	1 682 211	1 773 975
Balanseført verdi av eiendeler pantsatt for egen gjeld	2 459 275	2 459 275
Selskapets varer er stilt som sikkerhet for annet selskap i konsernet, begrenset oppad til		
Sum	2 459 275	2 459 275

Av langsiktig gjeld på kr 1 682 211 forfaller kr 1 070 451 om mer enn 5 år.



Covid-19

Selskapet er på tidspunkt for avleggelsen av regnskapet ikke påvirket i vesentlig grad av den pågående koronapandemien.

Forutsetningene for fortsatt drift er tilstede, og årsregnskapet for 2020 er satt opp under denne forutsetning.



Årsregnskap for 2020

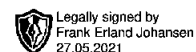
**Fait Holdings AS
1850 Mysen**

Innhold

Resultatregnskap

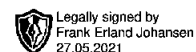
Balanse

Noter



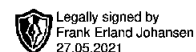
Resultatregnskap for 2020 Fait Holdings AS

	Note	2020	2019
Sum driftsinntekter		0	0
Annen driftskostnad	4	(19 307)	(34 567)
Sum driftskostnader	1, 2	(19 307)	(34 567)
Driftsresultat		(19 307)	(34 567)
Inntekt på investering i datter-/tilknyttet selskap	5	332 633	156 394
Annen renteinntekt		191	20
Sum finansinntekter		332 824	156 414
Annen rentekostnad		(91 682)	(101 667)
Sum finanskostnader		(91 682)	(101 667)
Netto finans		241 142	54 746
Ordinært resultat før skattekostnad		221 835	20 179
Skattekostnad på ordinært resultat	7, 8	(48 763)	(4 468)
Ordinært resultat		173 072	15 711
Årsresultat		173 072	15 711
Overføringer			
Annen egenkapital		173 072	15 711
Sum		173 072	15 711



Balanse pr. 31. desember 2020 Fait Holdings AS

	Note	2020	2019
EIENDELER			
Anleggsmidler			
Finansielle anleggsmidler			
Investering i datterselskap	5	2 459 275	2 459 275
Investeringer i aksjer og andeler		15 219	10 000
Sum finansielle anleggsmidler		2 474 494	2 469 275
Sum anleggsmidler		2 474 494	2 469 275
Omløpsmidler			
Fordringer			
Andre fordringer		1 916	4 369
Sum fordringer	3	1 916	4 369
Bankinnskudd, kontanter og lignende	9	86 112	17 729
Sum bankinnskudd, kontanter og lignende		86 112	17 729
Sum omløpsmidler		88 028	22 098
Sum eiendeler		2 562 522	2 491 373



Balanse pr. 31. desember 2020 Fait Holdings AS

	Note	2020	2019
EGENKAPITAL OG GJELD			
Egenkapital			
Innskutt egenkapital			
Aksjekapital (1 aksjer à kr 30 000,00)	6, 10	30 000	30 000
Sum innskutt egenkapital		30 000	30 000
Opptjent egenkapital			
Annen egenkapital	10	709 337	536 265
Sum opptjent egenkapital		709 337	536 265
Sum egenkapital	10	739 337	566 265
Gjeld			
Annen langsiktig gjeld			
Gjeld til kredittinstitusjoner	11	1 682 211	1 773 975
Sum annen langsiktig gjeld		1 682 211	1 773 975
Sum langsiktig gjeld		1 682 211	1 773 975
Kortsiktig gjeld			
Leverandørgjeld		0	30 317
Betalbar skatt	7	48 763	4 468
Kortsiktig konserngjeld		77 466	101 333
Annen kortsiktig gjeld		14 745	15 015
Sum kortsiktig gjeld		140 974	151 133
Sum gjeld		1 823 185	1 925 108
Sum egenkapital og gjeld		2 562 522	2 491 373

Mysen
26.05.2021

Frank Erland Johansen
Styrets leder



Noter 2020 Fait Holdings AS

Regnskapsprinsipper

Årsregnskapet er satt opp i samsvar med regnskapsloven og god regnskapsskikk for små foretak.

Klassifisering og vurdering av balanseposter

Omløpsmidler og kortsiktig gjeld omfatter poster som knytter seg til varekretsløpet. For andre poster enn kundefordringer omfattes poster som forfaller til betaling innen ett år etter transaksjonsdagen. Anleggsmidler er eiendeler bestemt til varig eie og bruk. Langsiktig gjeld er gjeld som forfaller senere enn ett år etter transaksjonsdagen.

Omløpsmidler vurderes til laveste av anskaffelseskost og virkelig verdi. Kortsiktig gjeld balanseføres til nominelt beløp på etableringstidspunktet.

Anleggsmidler vurderes til anskaffelseskost. Varige anleggsmidler avskrives etter en fornuftig avskrivningsplan. Anleggsmidlene nedskrives til virkelig verdi ved verdifall som ikke forventes å være forbigående. Langsiktig gjeld med unntak av andre avsetninger balanseføres til nominelt beløp på etableringstidspunktet.

Fordringer

Kundefordringer og andre fordringer er oppført i balansen til pålydende etter fradrag for avsetning til forventet tap. Avsetning til tap gjøres på grunnlag av individuelle vurderinger av de enkelte fordringene.

Varige driftsmidler

Varige driftsmidler balanseføres og avskrives over driftsmidlenes levetid dersom de har antatt levetid over 3 år og har en kostpris som overstiger kr 15.000. Direkte vedlikehold av driftsmidler kostnadsføres løpende under driftskostnader, mens påkostninger eller forbedringer tillegges driftsmidlets kostpris og avskrives i takt med driftsmidlet.

Forørig er følgende regnskapsprinsipper anvendt:

FIFO-metoden for tilordning av anskaffelseskost for ombyttbare finansielle eiendeler, laveste verdis prinsipp for markedsbaserte finansielle omløpsmidler, kostmetoden er benyttet for investeringer i datterselskap/tilknyttet selskap.

Utbytte er inntektsført samme år som det er avsatt i datterselskap/tilknyttet selskap, dersom det er sannsynlig at beløpet vil mottas. Ved utbytte som overstiger andel av tilbakeholdt resultat etter kjøpet representerer den overskytende del tilbakebetaling av investert kapital, og er fratrukket investeringens verdi i balansen.

Skatt

Skattekostnaden i resultatregnskapet omfatter både periodens betalbare skatt og endring i utsatt skatt. Utsatt skatt er beregnet med 22% på grunnlag av de midlertidige forskjeller som eksisterer mellom regnskapsmessige og skattemessige verdier, samt skattemessig underskudd til fremføring ved utgangen av regnskapsåret. Skatteøkende og skattereduserende midlertidige forskjeller som reverserer eller kan reversere i samme periode er utlignet og skattevirkningen er beregnet på nettogrunnlaget.

Selskapet har ikke endret regnskapsprinsipp fra 2019 til 2020.

Note 1 - Obligatorisk tjenestepensjon

Virksomheten er ikke pliktig til å ha tjenestepensjonsordning etter lov om obligatorisk tjenestepensjon.

Note 2 - Ytelser til ledende personer

Det er ikke gitt ytelser til ledende personer.

Note 3 - Lån og sikkerhetsstillelse til ledende personer

Det er ikke gitt lån eller sikkerhetsstillelse til ledende personer.

Note 4 - Revisjon



Selskapet oppfyller kravene til fravalg revisor, og dette er valgt. Årsregnskapet er utarbeidet av autorisert regnskapsførerselskap.

Note 5 - Investering i Datterselskap

Foretaksnavn	Foretakssted	Eierandel/ stemmeandel	Selskapets egenkapital 31. desember 2020	Selskapets resultat for 2020
Grane II AS	Indre Østfold	100%	1 453 768	271 301

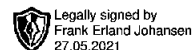
Følgende interne transaksjoner har funnet sted med og mellom datterselskaper NOK :

Spesifikasjon interne transaksjoner	Beløp	Intern gevinst
Konsernbidrag fra Grane II AS	329 867	

Note 6 - Aksjekapital og aksjonærer

Aksjeklasse	Antall aksjer	Pålydende	Bokført verdi
Ordinære aksjer	1	30 000,00	30 000,00
Sum	1		30 000,00

Aksjeeier	Antall aksjer	Eierandel	Aksjeklasse
Johansen, Frank Erland (Styreleder)	1	100,00%	Ordinære aksjer
Totalt antall aksjer	1	100,00%	



Note 7 - Skatt

	2020	2019
Ordinært resultat før skattekostnad	221 835	20 179
Konsernbidrag	329 867	153 941
+/- Permanente forskjeller	(330 050)	(153 810)
Årets skattegrunnlag	221 652	20 310
Betalbar inntektsskatt for selskapet basert på 22%	48 763	4 468
Sum	48 763	4 468
Skattekostnad i resultatregnskapet	48 763	4 468
Betalbar skatt i skattekostnad	48 763	4 468
Betalbar skatt i balansen	48 763	4 468

Note 8 - Midl. forskjeller - Utsatt skatt/skattefordel

Utsatt skatt/utsatt skattefordel i balansen avsettes på grunnlag av forskjeller mellom regnskapsmessige og skattemessige verdier i henhold til norsk regnskapsstandard for skatt. Midlertidige skatteøkende og skattereduserende forskjeller som kan utlignes er nettoført.

Midlertidige forskjeller knyttet til:	01.01.2020	31.12.2020	Endring
Sum midlertidige forskjeller	0	0	0
Utsatt skattefordel 31.12.20. basert på 22%	0	0	0

Note 9 - Bankinnskudd

Posten inneholder kun frie midler.

Note 10 - Egenkapital

	Aksjekapital	Annen EK	Sum
Egenkapital 01.01.2020	30 000	536 265	566 265
Årets resultat		173 072	173 072
Egenkapital 31.12.2020	30 000	709 337	739 337

Note 11 - Pantstillelser og garantier

Spesifikasjon	2020	2019
Obligasjonslån		
Gjeld til kredittinstitusjoner	1 682 211	1 773 975
Øvrig langsiktig gjeld (inkl. finansiell leasing)		
Sum	1 682 211	1 773 975
Balanseført verdi av eiendeler pantsatt for egen gjeld	2 459 275	2 459 275
Selskapets varer er stilt som sikkerhet for annet selskap i konsernet, begrenset oppad til		
Sum	2 459 275	2 459 275

Av langsiktig gjeld på kr 1 682 211 forfaller kr 1 070 451 om mer enn 5 år.



Covid-19

Selskapet er på tidspunkt for avleggelsen av regnskapet ikke påvirket i vesentlig grad av den pågående koronapandemien.

Forutsetningene for fortsatt drift er tilstede, og årsregnskapet for 2020 er satt opp under denne forutsetning.