



## ÅRSREGNSKAPET FOR REGNSKAPSÅRET 2020 - GENERELL INFORMASJON

### Enheten

Organisasjonsnummer: 920 287 271  
Organisasjonsform: Aksjeselskap  
Foretaksnavn: DITT NETTVERK AS  
Forretningsadresse: Trødne 2  
4320 SANDNES

### Regnskapsår

Årsregnskapets periode: 01.01.2020 - 31.12.2020

### Konsern

Morselskap i konsern: Nei

### Regnskapsregler

Regler for små foretak benyttet: Ja  
Benyttet ved utarbeidelsen av årsregnskapet til selskapet: Regnskapslovens alminnelige regler

### Årsregnskapet fastsatt av kompetent organ

Bekreftet av representant for selskapet: Kjetil Helliesen  
Dato for fastsettelse av årsregnskapet: 21.05.2021

### Grunnlag for avgivelse

År 2020: Årsregnskapet er elektronisk innlevert  
År 2019: Tall er hentet fra elektronisk innlevert årsregnskap fra 2020

*Det er ikke krav til at årsregnskapet m.v. som sendes til Regnskapsregisteret er undertegnet. Kontrollen på at dette er utført ligger hos revisor/enhetens øverste organ. Sikkerheten ivaretas ved at innsender har rolle/rettighet for innsending av årsregnskapet via Altinn, og ved at det bekreftes at årsregnskapet er fastsatt av kompetent organ.*

Brønnøysundregistrene, 10.05.2022



### Resultatregnskap

Beløp i: NOK	Note	2020	2019
<b>RESULTATREGNSKAP</b>			
<b>Inntekter</b>			
Salgsinntekt		409 642	438 270
<b>Sum inntekter</b>		<b>409 642</b>	<b>438 270</b>
<b>Kostnader</b>			
Varekostnad		104 000	
Lønnskostnad	1	282 100	332 467
Avskrivning av driftsmidler og immaterielle eiendeler	2	18 183	15 585
Annen driftskostnad		85 244	59 809
<b>Sum kostnader</b>		<b>489 527</b>	<b>407 862</b>
<b>Driftsresultat</b>		<b>-79 885</b>	<b>30 408</b>
<b>Finansinntekter og finanskostnader</b>			
Annen renteinntekt		28	70
<b>Sum finansinntekter</b>		<b>28</b>	<b>70</b>
Annen rentekostnad		-78	
<b>Sum finanskostnader</b>		<b>-78</b>	
<b>Netto finans</b>		<b>106</b>	<b>70</b>
<b>Ordinært resultat før skattekostnad</b>		<b>-79 779</b>	<b>30 478</b>
Skattekostnad på ordinært resultat	6		
<b>Ordinært resultat etter skattekostnad</b>		<b>-79 779</b>	<b>30 478</b>
<b>Årsresultat</b>	3	<b>-79 779</b>	<b>30 478</b>
<b>Årsresultat etter minoritetsinteresser</b>		<b>-79 779</b>	<b>30 478</b>
<b>Totalresultat</b>		<b>-79 779</b>	<b>30 478</b>
<b>Overføringer og disponeringer</b>			
Udekket tap		-79 779	30 478
<b>Sum overføringer og disponeringer</b>		<b>-79 779</b>	<b>30 478</b>



## Resultatregnskap

<b>Beløp i: NOK</b>	<b>Note</b>	<b>2020</b>	<b>2019</b>
---------------------	-------------	-------------	-------------

---



## Balanse

Beløp i: NOK	Note	2020	2019
<b>BALANSE - EIENDELER</b>			
<b>Anleggsmidler</b>			
<b>Immaterielle eiendeler</b>			
Konsesjoner, patenter o.l.			18 183
Utsatt skattefordel	6		
<b>Sum immaterielle eiendeler</b>			<b>18 183</b>
<b>Varige driftsmidler</b>			
Tomter, bygninger o.a. fast eiendom	2		
Maskiner og anlegg	2		
Skip og flytende installasjoner	2		
Driftsløsøre, inventar o.a. utstyr	2		
<b>Sum varige driftsmidler</b>	2		
<b>Sum anleggsmidler</b>		<b>0</b>	<b>18 183</b>
<b>Omløpsmidler</b>			
<b>Varer</b>			
<b>Fordringer</b>			
Kundefordringer			32 000
Andre kortsiktige fordringer		4 815	286
Konsernfordringer		-40 000	
<b>Sum fordringer</b>		<b>-35 185</b>	<b>32 286</b>
<b>Bankinnskudd, kontanter og lignende</b>			
Bankinnskudd, kontanter o.l.	4	71 110	66 091
<b>Sum bankinnskudd, kontanter og lignende</b>		<b>71 110</b>	<b>66 091</b>
<b>Sum omløpsmidler</b>		<b>35 926</b>	<b>98 378</b>
<b>SUM EIENDELER</b>		<b>35 926</b>	<b>116 561</b>

## BALANSE - EGENKAPITAL OG GJELD



## Balanse

Beløp i: NOK	Note	2020	2019
<b>Egenkapital</b>			
<b>Innskutt egenkapital</b>			
Aksjekapital	5	30 000	30 000
<b>Sum innskutt egenkapital</b>		<b>30 000</b>	<b>30 000</b>
<b>Opptjent egenkapital</b>			
Annen egenkapital	7		
Udekket tap		159 296	79 517
<b>Sum opptjent egenkapital</b>		<b>-159 296</b>	<b>-79 517</b>
<b>Sum egenkapital</b>	3	<b>-129 296</b>	<b>-49 517</b>
<b>Gjeld</b>			
<b>Langsiktig gjeld</b>			
Utsatt skatt	6		
<b>Annen langsiktig gjeld</b>			
<b>Sum langsiktig gjeld</b>		<b>0</b>	<b>0</b>
<b>Kortsiktig gjeld</b>			
Leverandørgjeld		938	940
Betalbar skatt	6		
Skyldig offentlige avgifter		70 031	62 308
Annen kortsiktig gjeld		94 253	102 830
<b>Sum kortsiktig gjeld</b>		<b>165 222</b>	<b>166 078</b>
<b>Sum gjeld</b>		<b>165 222</b>	<b>166 078</b>
<b>SUM EGENKAPITAL OG GJELD</b>		<b>35 926</b>	<b>116 561</b>



## Brønnøysundregistrene

### ÅRSREGNSKAP FOR REGNSKAPSÅRET 2020 - GENERELL INFORMASJON

Journalnummer: 2021 333635

#### Enheten

Organisasjonsnummer: 920 287 271  
Organisasjonsform: Aksjeselskap  
Foretaksnavn: DITT NETTVERK AS  
Forretningsadresse: Trødne 2  
4320 SANDNES

#### Regnskapsår

Årsregnskapets periode: 01.01.2020 - 31.12.2020

#### Konsern

Morselskap i konsern: Nei

#### Regnskapsregler

Regler for små foretak benyttet: Ja  
Benyttet ved utarbeidelsen av  
årsregnskapet til selskapet: Regnskapslovens alminnelige regler

#### Årsregnskapet fastsatt av kompetent organ

Bekreftet av representant for selskapet: Kjetil Helliesen  
Dato for fastsettelse av årsregnskapet: 21.05.2021

#### Revisjon

Selskapet har besluttet at årsregnskapet  
ikke skal revideres: Ja  
Årsregnskapet er utarbeidet av ekstern  
autorisert regnskapsfører: Ja  
Ekstern autorisert regnskapsfører har i  
løpet av regnskapsåret bistått ved den  
løpende regnskapsføringen eller utført  
andre tjenester for selskapet enn å  
utarbeide årsregnskapet: Ja

#### Grunnlag for avgivelse

År 2020: Årsregnskap er elektronisk innlevert.  
År 2019: Tall er hentet fra elektronisk innlevert årsregnskap fra 2020.

*Det er ikke krav til at årsregnskapet m.v. som sendes til Regnskapsregisteret er undertegnet. Kontrollen på at dette er utført ligger hos revisor/enhetens øverste organ. Sikkerheten ivaretas ved at innsender har rolle/rettighet for innsending av årsregnskapet via Altinn, og ved at det bekreftes at årsregnskapet er fastsatt av kompetent organ.*

Brønnøysundregistrene, 27.05.2021

---

Brønnøysundregistrene  
Postadresse: Postboks 900, 8910 Brønnøysund  
Telefon: 75 00 75 00  
E-post: firmapost@brreg.no Internett: www.brreg.no  
Organisasjonsnummer: 974 760 673



Organisasjonsnr: 920 287 271  
DITT NETTVERK AS

## RESULTATREGNSKAP

<b>Beløp i: NOK</b>	<b>Note</b>	<b>2020</b>	<b>2019</b>
<b>RESULTATREGNSKAP</b>			
<b>Inntekter</b>			
Salgsinntekt		409 642	438 270
<b>Sum inntekter</b>		<b>409 642</b>	<b>438 270</b>
<b>Kostnader</b>			
Varekostnad		104 000	
Lønnskostnad	1	282 100	332 467
Avskrivning av driftsmidler og immaterielle eiendeler	2	18 183	15 585
Annen driftskostnad		85 244	59 809
<b>Sum kostnader</b>		<b>489 527</b>	<b>407 862</b>
<b>Driftsresultat</b>		<b>-79 885</b>	<b>30 408</b>
<b>Finansinntekter og finanskostnader</b>			
Annen renteinntekt		28	70
<b>Sum finansinntekter</b>		<b>28</b>	<b>70</b>
Annen rentekostnad		-78	
<b>Sum finanskostnader</b>		<b>-78</b>	
<b>Netto finans</b>		<b>106</b>	<b>70</b>
<b>Ordinært resultat før skattekostnad</b>		<b>-79 779</b>	<b>30 478</b>
Skattekostnad på ordinært resultat	6		
<b>Ordinært resultat etter skattekostnad</b>		<b>-79 779</b>	<b>30 478</b>
<b>Årsresultat</b>	3	<b>-79 779</b>	<b>30 478</b>
<b>Årsresultat etter minoritetsinteresser</b>		<b>-79 779</b>	<b>30 478</b>
<b>Totalresultat</b>		<b>-79 779</b>	<b>30 478</b>
<b>Overføringer og disponeringer</b>			
Udekket tap		-79 779	30 478
<b>Sum overføringer og disponeringer</b>		<b>-79 779</b>	<b>30 478</b>



Organisasjonsnr: 920 287 271  
DITT NETTVERK AS

## BALANSE

Beløp i: NOK	Note	2020	2019
<b>BALANSE - EIENDELER</b>			
<b>Anleggsmidler</b>			
<b>Immaterielle eiendeler</b>			
Konsesjoner, patenter o.l.			18 183
Utsatt skattefordel	6		
<b>Sum immaterielle eiendeler</b>			<b>18 183</b>
<b>Varige driftsmidler</b>			
Tomter, bygninger o.a. fast eiendom	2		
Maskiner og anlegg	2		
Skip og flytende installasjoner	2		
Driftsløsøre, inventar o. a. utstyr	2		
<b>Sum varige driftsmidler</b>	<b>2</b>		
<b>Sum anleggsmidler</b>		<b>0</b>	<b>18 183</b>
<b>Omløpsmidler</b>			
<b>Varer</b>			
<b>Fordringer</b>			
Kundefordringer			32 000
Andre kortsiktige fordringer		4 815	286
Konsernfordringer		-40 000	
<b>Sum fordringer</b>		<b>-35 185</b>	<b>32 286</b>
<b>Bankinnskudd, kontanter og lignende</b>			
Bankinnskudd, kontanter o. l.	4	71 110	66 091
<b>Sum bankinnskudd, kontanter og lignende</b>		<b>71 110</b>	<b>66 091</b>
<b>Sum omløpsmidler</b>		<b>35 926</b>	<b>98 378</b>
<b>SUM EIENDELER</b>		<b>35 926</b>	<b>116 561</b>
<b>BALANSE - EGENKAPITAL OG GJELD</b>			
<b>Egenkapital</b>			
<b>Innskutt egenkapital</b>			
Aksjekapital	5	30 000	30 000
<b>Sum innskutt egenkapital</b>		<b>30 000</b>	<b>30 000</b>



<b>Opptjent egenkapital</b>			
Annen egenkapital	7		
Udekket tap		159 296	79 517
<b>Sum opptjent egenkapital</b>		<b>-159 296</b>	<b>-79 517</b>
<b>Sum egenkapital</b>	<b>3</b>	<b>-129 296</b>	<b>-49 517</b>
<b>Gjeld</b>			
<b>Langsiktig gjeld</b>			
Utsatt skatt	6		
<b>Annen langsiktig gjeld</b>			
<b>Sum langsiktig gjeld</b>		<b>0</b>	<b>0</b>
<b>Kortsiktig gjeld</b>			
Leverandørgjeld		938	940
Betalbar skatt	6		
Skyldig offentlige avgifter		70 031	62 308
Annen kortsiktig gjeld		94 253	102 830
<b>Sum kortsiktig gjeld</b>		<b>165 222</b>	<b>166 078</b>
<b>Sum gjeld</b>		<b>165 222</b>	<b>166 078</b>
<b>SUM EGENKAPITAL OG GJELD</b>		<b>35 926</b>	<b>116 561</b>



Organisasjonsnr: 920 287 271  
DITT NETTVERK AS

NOTEOPPLYSNINGER - SELSKAP - alle poster oppgitt i hele tall

Note

Regnskapsprinsipper

Note

Antall aksjer og aksjeeiere

<u>Aksjeklasse</u>	<u>Ant. aksjer</u>	<u>Pålydende</u>	<u>Bokført verdi</u>
Ordinære aksjer	100.00	300.00	30000.00

<u>Aksjeeiere - fritekst</u>	<u>Antall</u>	<u>Eierandel</u>	<u>Aksjeklasse</u>
H2 Optimist AS	100.00	100.00%	Ordinære aksjer

<u>Sum</u>	<u>Sum antall</u>	<u>Sum eierandel</u>
	100.00	100.00%

Ytelser til daglig leder

<u>Ytelser</u>	<u>Lønn</u>	<u>Pensj.forpl.</u>	<u>Andre godtgj.</u>
	210000.00		

Note

1

Antall årsverk i regnskapsåret

Virksomheten har hatt følgende antall årsverk:  
1.00

Note

Lån og sikkerhetsstillelse til ledende personer og aksjeeiere

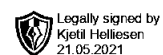
Er det gitt lån eller sikkerhetsstillelse til ledende personer: Nei



# Årsregnskap 2020 Ditt Nettverk AS

**Resultatregnskap  
Balanse  
Noter til regnskapet**

**Org.nr.: 920 287 271**



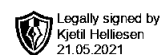
## Resultatregnskap Ditt Nettverk AS

Driftsinntekter og driftskostnader	Note	2020	2019
Salgsinntekt		409 642	438 270
<b>Sum driftsinntekter</b>		<b>409 642</b>	<b>438 270</b>
Varekostnad		104 000	0
Lønnskostnad	1	282 100	332 467
Avskrivning av driftsmidler og immaterielle eiendeler	2	18 183	15 585
Annen driftskostnad		85 244	59 809
<b>Sum driftskostnader</b>		<b>489 527</b>	<b>407 862</b>
<b>Driftsresultat</b>		<b>-79 885</b>	<b>30 408</b>
<b>Finansinntekter og finanskostnader</b>			
Annen renteinntekt		28	70
Annen rentekostnad		-78	0
<b>Resultat av finansposter</b>		<b>106</b>	<b>70</b>
Ordinært resultat før skattekostnad		-79 779	30 478
<b>Ordinært resultat</b>		<b>-79 779</b>	<b>30 478</b>
<b>Årsresultat</b>	3	<b>-79 779</b>	<b>30 478</b>
<b>Overføringer</b>			
Avsatt til dekning av tidligere udekket tap		0	30 478
Overført til udekket tap		79 779	0
<b>Sum overføringer</b>		<b>-79 779</b>	<b>30 478</b>



## Balanse Ditt Nettverk AS

Eiendeler	Note	2020	2019
<b>Anleggsmidler</b>			
<b>Immaterielle eiendeler</b>			
Konsesjoner, patenter o.l.		0	18 183
<b>Sum immaterielle eiendeler</b>		<b>0</b>	<b>18 183</b>
<b>Sum anleggsmidler</b>		<b>0</b>	<b>18 183</b>
<b>Omløpsmidler</b>			
<b>Fordringer</b>			
Kundefordringer		0	32 000
Andre kortsiktige fordringer		4 815	286
Konsemfordringer		-40 000	0
<b>Sum fordringer</b>		<b>-35 185</b>	<b>32 286</b>
<b>Investeringer</b>			
Bankinnskudd, kontanter o.l.	4	71 110	66 091
<b>Sum omløpsmidler</b>		<b>35 926</b>	<b>98 378</b>
<b>Sum eiendeler</b>		<b>35 926</b>	<b>116 561</b>

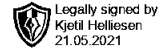


## Balanse Ditt Nettverk AS

Egenkapital og gjeld	Note	2020	2019
<b>Egenkapital</b>			
<b>Innskutt egenkapital</b>			
Aksjekapital	5	30 000	30 000
<b>Sum innskutt egenkapital</b>		<b>30 000</b>	<b>30 000</b>
<b>Opptjent egenkapital</b>			
Udekket tap		-159 296	-79 517
<b>Sum opptjent egenkapital</b>		<b>-159 296</b>	<b>-79 517</b>
<b>Sum egenkapital</b>	3	<b>-129 296</b>	<b>-49 517</b>
<b>Gjeld</b>			
<b>Kortsiktig gjeld</b>			
Leverandørgjeld		938	940
Skyldig offentlige avgifter		70 031	62 308
Annen kortsiktig gjeld		94 253	102 830
<b>Sum kortsiktig gjeld</b>		<b>165 222</b>	<b>166 078</b>
<b>Sum gjeld</b>		<b>165 222</b>	<b>166 078</b>
<b>Sum egenkapital og gjeld</b>		<b>35 926</b>	<b>116 561</b>

Sandnes, \_\_\_ / \_\_\_ - 2020, 21.05.2021  
Styret i Ditt Nettverk AS

\_\_\_\_\_  
Kjetil Helliesen  
styreleder/daglig leder



## Regnskapsprinsipper

Årsregnskapet er satt opp i samsvar med regnskapsloven og NRS 8 - God regnskapsskikk for små foretak.

### Driftsinntekter

Inntektsføring ved salg av varer skjer på leveringstidspunktet. Tjenester inntektsføres etter hvert som de leveres.

### Skatt

Skattekostnaden i resultatregnskapet omfatter både periodens betalbare skatt og endring i utsatt skatt. Utsatt skatt er beregnet med 22 % på grunnlag av de midlertidige forskjeller som eksisterer mellom regnskapsmessige og skattemessige verdier, samt ligningsmessig underskudd til fremføring ved utgangen av regnskapsåret. Skatteøkende og skattereduserende midlertidige forskjeller som reverserer eller kan reverseres i samme periode er utlignet og nettoført.

### Klassifisering og vurdering av omløpsmidler

Omløpsmidler og kortsiktig gjeld omfatter normalt poster som forfaller til betaling innen ett år etter balansedagen, samt poster som knytter seg til varekretsløpet. Omløpsmidler vurderes til laveste verdi av anskaffelseskost og virkelig verdi.

## Note 1 Lønnskostnader og ytelser, godtgjørelser til daglig leder, styret og revisor

Lønnskostnader	2020	2019
Lønninger	235 200	280 000
Arbeidsgiveravgift	33 363	41 296
Pensjonskostnader	13 077	23 602
Andre ytelser	460	4 601
<b>Sum</b>	<b>282 100</b>	<b>349 499</b>

Selskapet har i 2020 sysselsatt 1 årsverk.

### Pensjonsforpliktelser

Selskapet er pliktig til å ha tjenestepensjonsordning etter lov om obligatorisk tjenestepensjon. Selskapets pensjonsordninger tilfredsstiller kravene i denne lov.

Ytelser til ledende personer	Daglig leder	Styret
Lønn	210 000	0
<b>Sum</b>	<b>210 000</b>	<b>0</b>

### Revisor

Selskapet oppfyller kravene til fravalg av revisor, og dette er valgt. Årsregnskapet er utarbeidet av autorisert regnskapsførerselskap.

## Note 2 Anleggsmidler

	Immaterielle eiendeler	Sum
Anskaffelseskost pr. 01.01.20	46 755	46 755
= Anskaffelseskost 31.12.20	46 755	46 755
Akkumulerte avskrivninger 31.12.20	46 755	46 755
= Bokført verdi 31.12.20	0	0
Årets ordinære avskrivninger	18 183	18 183
Økonomisk levetid	3 år	



## Note 3 Egenkapital

	Aksjekapital	Udekket tap	Sum egenkapital
Pr. 31.12.2019	30 000	-79 517	-49 517
<b>Pr 01.01.2020</b>	<b>30 000</b>	<b>-79 517</b>	<b>-49 517</b>
Årets resultat		-79 779	-79 779
<b>Pr 31.12.2020</b>	<b>30 000</b>	<b>-159 296</b>	<b>-129 296</b>

## Note 4 Bankinnskudd

Innestående midler på skattetrekkkonto (bundne midler) er på kr. 18 011.

## Note 5 Aksjonærer

Aksjekapitalen i Ditt Nettverk AS pr. 31.12.2020 består av:

	Antall	Pålydende	Bokført
Ordinære aksjer	100	300,00	30 000
<b>Sum</b>	<b>100</b>		<b>30 000</b>

### Eierstruktur

	Antall	Eierandel	Stemmeandel
H2 Optimist AS	100	100,00	100,00
<b>Totalt antall aksjer</b>	<b>100</b>	<b>100,00</b>	<b>100,00</b>

Aksjer og opsjoner eiet av medlemmer i styret og daglig leder:

Navn	Verv	Antall
Kjetil Helliesen	styreleder/daglig leder	50
<b>Totalt antall aksjer</b>		<b>50</b>



## Note 6 Skatt

Årets skattekostnad	2020	2019
Resultatført skatt på ordinært resultat:		
Betalbar skatt	0	0
For mye/lite avsatt tidligere år	0	0
Endring i utsatt skattefordel	0	0
<b>Skattekostnad ordinært resultat</b>	<b>0</b>	<b>0</b>

Skattepliktig inntekt:		
Ordinært resultat før skatt	-79 779	30 478
Permanente forskjeller	4 500	0
Endring i midlertidige forskjeller	27 598	0
Anvendelse av fremførbart underskudd	0	-30 478
<b>Skattepliktig inntekt</b>	<b>-47 681</b>	<b>0</b>

Betalbar skatt i balansen:		
Betalbar skatt på årets resultat	0	0
<b>Sum betalbar skatt i balansen</b>	<b>0</b>	<b>0</b>

Skatteeffekten av midlertidige forskjeller og underskudd til fremføring som har gitt opphav til utsatt skatt og utsatte skattefordeler, spesifisert på typer av midlertidige forskjeller

	2020	2019	Endring
Varige driftsmidler	-2 598	0	2 598
Fordringer	-40 000	-15 000	25 000
<b>Sum</b>	<b>-42 598</b>	<b>-15 000</b>	<b>27 598</b>

Akkumulert fremførbart underskudd	-112 199	-64 518	47 681
Inngår ikke i beregningen av utsatt skatt	154 797	79 518	-75 279

<b>Utsatt skattefordel (22 %)</b>	<b>0</b>	<b>0</b>	<b>0</b>
-----------------------------------	----------	----------	----------

## Note 7 Fortsatt drift

Forutsetning om fortsatt drift er lagt til grunn ved avleggelse av årsregnskap for 2020. Det er gjort tiltak for å øke aktivitet mot slutten av 2020 og begynnelsen av 2021 som direkte vil påvirke resultatet positivt og styrke egenkapitalen.



# Årsregnskap 2020 Ditt Nettverk AS

**Resultatregnskap  
Balanse  
Noter til regnskapet**

**Org.nr.: 920 287 271**



## Resultatregnskap Ditt Nettverk AS

Driftsinntekter og driftskostnader	Note	2020	2019
Salgsinntekt		409 642	438 270
<b>Sum driftsinntekter</b>		<b>409 642</b>	<b>438 270</b>
Varekostnad		104 000	0
Lønnskostnad	1	282 100	332 467
Avskrivning av driftsmidler og immaterielle eiendeler	2	18 183	15 585
Annen driftskostnad		85 244	59 809
<b>Sum driftskostnader</b>		<b>489 527</b>	<b>407 862</b>
<b>Driftsresultat</b>		<b>-79 885</b>	<b>30 408</b>
<b>Finansinntekter og finanskostnader</b>			
Annen renteinntekt		28	70
Annen rentekostnad		-78	0
<b>Resultat av finansposter</b>		<b>106</b>	<b>70</b>
Ordinært resultat før skattekostnad		-79 779	30 478
<b>Ordinært resultat</b>		<b>-79 779</b>	<b>30 478</b>
<b>Årsresultat</b>	3	<b>-79 779</b>	<b>30 478</b>
<b>Overføringer</b>			
Avsatt til dekning av tidligere udekket tap		0	30 478
Overført til udekket tap		79 779	0
<b>Sum overføringer</b>		<b>-79 779</b>	<b>30 478</b>



## Balanse Ditt Nettverk AS

Eiendeler	Note	2020	2019
<b>Anleggsmidler</b>			
<b>Immaterielle eiendeler</b>			
Konsesjoner, patenter o.l.		0	18 183
<b>Sum immaterielle eiendeler</b>		<b>0</b>	<b>18 183</b>
<b>Sum anleggsmidler</b>		<b>0</b>	<b>18 183</b>
<b>Omløpsmidler</b>			
<b>Fordringer</b>			
Kundefordringer		0	32 000
Andre kortsiktige fordringer		4 815	286
Konsemfordringer		-40 000	0
<b>Sum fordringer</b>		<b>-35 185</b>	<b>32 286</b>
<b>Investeringer</b>			
Bankinnskudd, kontanter o.l.	4	71 110	66 091
<b>Sum omløpsmidler</b>		<b>35 926</b>	<b>98 378</b>
<b>Sum eiendeler</b>		<b>35 926</b>	<b>116 561</b>

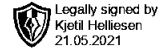


## Balanse Ditt Nettverk AS

Egenkapital og gjeld	Note	2020	2019
<b>Egenkapital</b>			
<b>Innskutt egenkapital</b>			
Aksjekapital	5	30 000	30 000
<b>Sum innskutt egenkapital</b>		<b>30 000</b>	<b>30 000</b>
<b>Opptjent egenkapital</b>			
Udekket tap		-159 296	-79 517
<b>Sum opptjent egenkapital</b>		<b>-159 296</b>	<b>-79 517</b>
<b>Sum egenkapital</b>	3	<b>-129 296</b>	<b>-49 517</b>
<b>Gjeld</b>			
<b>Kortsiktig gjeld</b>			
Leverandørgjeld		938	940
Skyldig offentlige avgifter		70 031	62 308
Annen kortsiktig gjeld		94 253	102 830
<b>Sum kortsiktig gjeld</b>		<b>165 222</b>	<b>166 078</b>
<b>Sum gjeld</b>		<b>165 222</b>	<b>166 078</b>
<b>Sum egenkapital og gjeld</b>		<b>35 926</b>	<b>116 561</b>

Sandnes, \_\_\_ / \_\_\_ - 2020, 21.05.2021  
Styret i Ditt Nettverk AS

\_\_\_\_\_  
Kjetil Helliesen  
styreleder/daglig leder



## Regnskapsprinsipper

Årsregnskapet er satt opp i samsvar med regnskapsloven og NRS 8 - God regnskapsskikk for små foretak.

### Driftsinntekter

Inntektsføring ved salg av varer skjer på leveringstidspunktet. Tjenester inntektsføres etter hvert som de leveres.

### Skatt

Skattekostnaden i resultatregnskapet omfatter både periodens betalbare skatt og endring i utsatt skatt. Utsatt skatt er beregnet med 22 % på grunnlag av de midlertidige forskjeller som eksisterer mellom regnskapsmessige og skattemessige verdier, samt ligningsmessig underskudd til fremføring ved utgangen av regnskapsåret. Skatteøkende og skattereduserende midlertidige forskjeller som reverserer eller kan reverseres i samme periode er utlignet og nettoført.

### Klassifisering og vurdering av omløpsmidler

Omløpsmidler og kortsiktig gjeld omfatter normalt poster som forfaller til betaling innen ett år etter balansedagen, samt poster som knytter seg til varekretsløpet. Omløpsmidler vurderes til laveste verdi av anskaffelseskost og virkelig verdi.

## Note 1 Lønnskostnader og ytelser, godtgjørelser til daglig leder, styret og revisor

Lønnskostnader	2020	2019
Lønninger	235 200	280 000
Arbeidsgiveravgift	33 363	41 296
Pensjonskostnader	13 077	23 602
Andre ytelser	460	4 601
<b>Sum</b>	<b>282 100</b>	<b>349 499</b>

Selskapet har i 2020 sysselsatt 1 årsverk.

### Pensjonsforpliktelser

Selskapet er pliktig til å ha tjenestepensjonsordning etter lov om obligatorisk tjenestepensjon. Selskapets pensjonsordninger tilfredsstiller kravene i denne lov.

Ytelser til ledende personer	Daglig leder	Styret
Lønn	210 000	0
<b>Sum</b>	<b>210 000</b>	<b>0</b>

### Revisor

Selskapet oppfyller kravene til fravalg av revisor, og dette er valgt. Årsregnskapet er utarbeidet av autorisert regnskapsførerselskap.

## Note 2 Anleggsmidler

	Immaterielle eiendeler	Sum
Anskaffelseskost pr. 01.01.20	46 755	46 755
= Anskaffelseskost 31.12.20	46 755	46 755
Akkumulerte avskrivninger 31.12.20	46 755	46 755
= Bokført verdi 31.12.20	0	0
Årets ordinære avskrivninger	18 183	18 183
Økonomisk levetid	3 år	



## Note 3 Egenkapital

	Aksjekapital	Udekket tap	Sum egenkapital
Pr. 31.12.2019	30 000	-79 517	-49 517
<b>Pr 01.01.2020</b>	<b>30 000</b>	<b>-79 517</b>	<b>-49 517</b>
Årets resultat		-79 779	-79 779
<b>Pr 31.12.2020</b>	<b>30 000</b>	<b>-159 296</b>	<b>-129 296</b>

## Note 4 Bankinnskudd

Innestående midler på skattetrekkkonto (bundne midler) er på kr. 18 011.

## Note 5 Aksjonærer

Aksjekapitalen i Ditt Nettverk AS pr. 31.12.2020 består av:

	Antall	Pålydende	Bokført
Ordinære aksjer	100	300,00	30 000
<b>Sum</b>	<b>100</b>		<b>30 000</b>

### Eierstruktur

	Antall	Eierandel	Stemmeandel
H2 Optimist AS	100	100,00	100,00
<b>Totalt antall aksjer</b>	<b>100</b>	<b>100,00</b>	<b>100,00</b>

Aksjer og opsjoner eiet av medlemmer i styret og daglig leder:

Navn	Verv	Antall
Kjetil Helliesen	styreleder/daglig leder	50
<b>Totalt antall aksjer</b>		<b>50</b>



## Note 6 Skatt

Årets skattekostnad	2020	2019
Resultatført skatt på ordinært resultat:		
Betalbar skatt	0	0
Før mye/lite avsatt tidligere år	0	0
Endring i utsatt skattefordel	0	0
<b>Skattekostnad ordinært resultat</b>	<b>0</b>	<b>0</b>

Skattepliktig inntekt:		
Ordinært resultat før skatt	-79 779	30 478
Permanente forskjeller	4 500	0
Endring i midlertidige forskjeller	27 598	0
Anvendelse av fremførbart underskudd	0	-30 478
<b>Skattepliktig inntekt</b>	<b>-47 681</b>	<b>0</b>

Betalbar skatt i balansen:		
Betalbar skatt på årets resultat	0	0
<b>Sum betalbar skatt i balansen</b>	<b>0</b>	<b>0</b>

Skatteeffekten av midlertidige forskjeller og underskudd til fremføring som har gitt opphav til utsatt skatt og utsatte skattefordeler, spesifisert på typer av midlertidige forskjeller

	2020	2019	Endring
Varige driftsmidler	-2 598	0	2 598
Fordringer	-40 000	-15 000	25 000
<b>Sum</b>	<b>-42 598</b>	<b>-15 000</b>	<b>27 598</b>

Akkumulert fremførbart underskudd	-112 199	-64 518	47 681
Inngår ikke i beregningen av utsatt skatt	154 797	79 518	-75 279

<b>Utsatt skattefordel (22 %)</b>	<b>0</b>	<b>0</b>	<b>0</b>
-----------------------------------	----------	----------	----------

## Note 7 Fortsatt drift

Forutsetning om fortsatt drift er lagt til grunn ved avleggelse av årsregnskap for 2020. Det er gjort tiltak for å øke aktivitet mot slutten av 2020 og begynnelsen av 2021 som direkte vil påvirke resultatet positivt og styrke egenkapitalen.