



ÅRSREGNSKAPET FOR REGNSKAPSÅRET 2023 - GENERELL INFORMASJON

Enheten

Organisasjonsnummer: 980 271 196
Organisasjonsform: Aksjeselskap
Foretaksnavn: KJELLANDS TANNLEGEPRAKSIS AS
Forretningsadresse: Strandbygdsvegen 54
2408 ELVERUM

Regnskapsår

Årsregnskapets periode: 01.01.2023 - 31.12.2023

Konsern

Morselskap i konsern: Nei

Regnskapsregler

Regler for små foretak benyttet: Ja
Benyttet ved utarbeidelsen av årsregnskapet til selskapet: Regnskapslovens alminnelige regler

Årsregnskapet fastsatt av kompetent organ

Bekreftet av representant for selskapet: Tom Kjelland
Dato for fastsettelse av årsregnskapet: 31.05.2024

Grunnlag for avgivelse

År 2023: Årsregnskapet er elektronisk innlevert
År 2022: Tall er hentet fra elektronisk innlevert årsregnskap fra 2023

Det er ikke krav til at årsregnskapet m.v. som sendes til Regnskapsregisteret er undertegnet. Kontrollen på at dette er utført ligger hos revisor/enhetens øverste organ. Sikkerheten ivaretas ved at innsender har rolle/rettighet for innsending av årsregnskapet via Altinn, og ved at det bekreftes at årsregnskapet er fastsatt av kompetent organ.

Brønnøysundregistrene, 02.07.2025



Resultatregnskap

Beløp i: NOK	Note	2023	2022
RESULTATREGNSKAP			
Inntekter			
Salgsinntekt		19 949 436	16 840 027
Sum inntekter		19 949 436	16 840 027
Kostnader			
Varekostnad		6 734 500	6 075 228
Lønnskostnad	1	4 829 613	4 927 045
Avskrivning av driftsmidler og immaterielle eiendeler	2	149 510	125 874
Annen driftskostnad	1	3 302 632	3 274 031
Sum kostnader		15 016 255	14 402 178
Driftsresultat		4 933 181	2 437 849
Finansinntekter og finanskostnader			
Annen renteinntekt		12 979	14 750
Annen finansinntekt		2 008	15 119
Sum finansinntekter		14 987	29 869
Annen rentekostnad		9 312	16 574
Annen finanskostnad		43 524	10 441
Sum finanskostnader		52 836	27 014
Netto finans		-37 849	2 854
Ordinært resultat før skattekostnad		4 895 332	2 440 703
Skattekostnad på resultat	3	1 077 579	542 358
Ordinært resultat etter skattekostnad		3 817 753	1 898 345
Årsresultat	4	3 817 753	1 898 345
Årsresultat etter minoritetsinteresser		3 817 753	1 898 345
Totalresultat		3 817 753	1 898 345
Overføringer og disponeringer			



Resultatregnskap

Beløp i: NOK	Note	2023	2022
Ordinært utbytte	4, 5	3 000 000	1 790 000
Avgitt konsernbidrag	5	355 508	273 586
Avsatt til annen egenkapital	4	462 245	-165 241
Sum overføringer og disponeringer		3 817 753	1 898 345



Balanse

Beløp i: NOK	Note	2023	2022
BALANSE - EIENDELER			
Anleggsmidler			
Immaterielle eiendeler			
Utsatt skattefordel	3		
Varige driftsmidler			
Tomter, bygninger o.a. fast eiendom	2		
Maskiner og anlegg	2	69 309	52 558
Skip og flytende installasjoner	2		
Driftsløsøre, inventar o.a. utstyr	2	663 351	653 823
Sum varige driftsmidler	2	732 660	706 382
Finansielle anleggsmidler			
Lån til foretak i samme konsern	5		
Sum anleggsmidler		732 660	706 382
Omløpsmidler			
Varer			
Sum varer		462 398	484 112
Fordringer			
Kundefordringer	5	1 542 233	1 281 624
Andre kortsiktige fordringer	5	863 555	928 740
Konsernfordringer	5	1 274 879	1 061 425
Sum fordringer	5	3 680 668	3 271 788
Bankinnskudd, kontanter og lignende			
Bankinnskudd, kontanter o.l.	6, 7	2 093 766	576 097
Sum bankinnskudd, kontanter og lignende		2 093 766	576 097
Sum omløpsmidler		6 236 831	4 331 997
SUM EIENDELER		6 969 492	5 038 379



Balanse

Beløp i: NOK	Note	2023	2022
BALANSE - EGENKAPITAL OG GJELD			
Egenkapital			
Innskutt egenkapital			
Aksjekapital	8	300 000	300 000
Beholdning av egne aksjer	8		
Sum innskutt egenkapital		300 000	300 000
Opptjent egenkapital			
Annen egenkapital	4	466 231	3 986
Sum opptjent egenkapital		466 231	3 986
Sum egenkapital	4	766 231	303 986
Gjeld			
Langsiktig gjeld			
Utsatt skatt	3	26 126	36 814
Sum avsetninger for forpliktelser		26 126	36 814
Annen langsiktig gjeld			
Gjeld til kredittinstitusjoner	5		
Langsiktig konserngjeld	5		
Sum langsiktig gjeld		26 126	36 814
Kortsiktig gjeld			
Leverandørgjeld	5	760 410	1 097 456
Betalbar skatt	3	987 996	444 442
Skyldig offentlige avgifter		234 494	291 911
Utbytte	4	3 000 000	1 790 000
Kortsiktig konserngjeld	5	455 779	350 751
Annen kortsiktig gjeld	5	738 455	723 019
Sum kortsiktig gjeld	5	6 177 135	4 697 579
Sum gjeld		6 203 261	4 734 393
SUM EGENKAPITAL OG GJELD		6 969 492	5 038 379



Brønnøysundregistrene

ÅRSREGNSKAP FOR REGNSKAPSÅRET 2023 - GENERELL INFORMASJON

Journalnummer: 2024 529254

Enheten

Organisasjonsnummer: 980 271 196
Organisasjonsform: Aksjeselskap
Foretaksnavn: KJELLANDS TANNLEGEPRAKSIS AS
Forretningsadresse: Strandbygdvegen 54
2408 ELVERUM

Regnskapsår

Årsregnskapets periode: 01.01.2023 - 31.12.2023

Konsern

Morselskap i konsern: Nei

Regnskapsregler

Regler for små foretak benyttet: Ja
Benyttet ved utarbeidelsen av
årsregnskapet til selskapet: Regnskapslovens alminnelige regler

Årsregnskapet fastsatt av kompetent organ

Bekreftet av representant for selskapet: Tom Kjelland
Dato for fastsettelse av årsregnskapet: 31.05.2024

Revisjon

Årsregnskapet er utarbeidet av ekstern
autorisert regnskapsfører: Ja
Ekstern autorisert regnskapsfører har i
løpet av regnskapsåret bistått ved den
løpende regnskapsføringen eller utført
andre tjenester for selskapet enn å
utarbeide årsregnskapet: Ja

Grunnlag for avgivelse

År 2023: Årsregnskap er elektronisk innlevert.
År 2022: Tall er hentet fra elektronisk innlevert årsregnskap fra 2023.

Det er ikke krav til at årsregnskapet m.v. som sendes til Regnskapsregisteret er undertegnet. Kontrollen på at dette er utført ligger hos revisor/enhetens øverste organ. Sikkerheten ivaretas ved at innsender har rolle/rettighet for innsending av årsregnskapet via Altinn, og ved at det bekreftes at årsregnskapet er fastsatt av kompetent organ.

Brønnøysundregistrene, 26.06.2024



Organisasjonsnr: 980 271 196
KJELLANDS TANNLEGEPRAKSIS AS

RESULTATREGNSKAP

Beløp i: NOK	Note	2023	2022
RESULTATREGNSKAP			
Inntekter			
Salgsinntekt		19 949 436	16 840 027
Sum inntekter		19 949 436	16 840 027
Kostnader			
Varekostnad		6 734 500	6 075 228
Lønnskostnad	1	4 829 613	4 927 045
Avskrivning av driftsmidler og immaterielle eiendeler	2	149 510	125 874
Annen driftskostnad	1	3 302 632	3 274 031
Sum kostnader		15 016 255	14 402 178
Driftsresultat		4 933 181	2 437 849
Finansinntekter og finanskostnader			
Annen renteinntekt		12 979	14 750
Annen finansinntekt		2 008	15 119
Sum finansinntekter		14 987	29 869
Annen rentekostnad		9 312	16 574
Annen finanskostnad		43 524	10 441
Sum finanskostnader		52 836	27 014
Netto finans		-37 849	2 854
Ordinært resultat før skattekostnad			
Skattekostnad på resultat	3	1 077 579	542 358
Ordinært resultat etter skattekostnad		3 817 753	1 898 345
Årsresultat	4	3 817 753	1 898 345
Årsresultat etter minoritetsinteresser		3 817 753	1 898 345
Totalresultat		3 817 753	1 898 345
Overføringer og disponeringer			
Ordinært utbytte	4, 5	3 000 000	1 790 000
Avgitt konsernbidrag	5	355 508	273 586
Avsatt til annen egenkapital	4	462 245	-165 241
Sum overføringer og disponeringer		3 817 753	1 898 345





Organisasjonsnr: 980 271 196
KJELLANDS TANNLEGEPRAKSIS AS

BALANSE

Beløp i: NOK	Note	2023	2022
BALANSE - EIENDELER			
Anleggsmidler			
Immaterielle eiendeler			
Utsatt skattefordel	3		
Varige driftsmidler			
Tomter, bygninger o.a. fast eiendom	2		
Maskiner og anlegg	2	69 309	52 558
Skip og flytende installasjoner	2		
Driftsløsøre, inventar o. a. utstyr	2	663 351	653 823
Sum varige driftsmidler	2	732 660	706 382
Finansielle anleggsmidler			
Lån til foretak i samme konsern	5		
Sum anleggsmidler		732 660	706 382
Omløpsmidler			
Varer			
Sum varer		462 398	484 112
Fordringer			
Kundefordringer	5	1 542 233	1 281 624
Andre kortsiktige fordringer	5	863 555	928 740
Konsernfordringer	5	1 274 879	1 061 425
Sum fordringer	5	3 680 668	3 271 788
Bankinnskudd, kontanter og lignende			
Bankinnskudd, kontanter o. l.	6, 7	2 093 766	576 097
Sum bankinnskudd, kontanter og lignende		2 093 766	576 097
Sum omløpsmidler		6 236 831	4 331 997
SUM EIENDELER		6 969 492	5 038 379

BALANSE - EGENKAPITAL OG GJELD

Egenkapital
Innskutt egenkapital



Aksjekapital	8	300 000	300 000
Beholdning av egne aksjer	8		
Sum innskutt egenkapital		300 000	300 000
Opptjent egenkapital			
Annen egenkapital	4	466 231	3 986
Sum opptjent egenkapital		466 231	3 986
Sum egenkapital	4	766 231	303 986
Gjeld			
Langsiktig gjeld			
Utsatt skatt	3	26 126	36 814
Sum avsetninger for forpliktelseser		26 126	36 814
Annen langsiktig gjeld			
Gjeld til kredittinstitusjoner	5		
Langsiktig konserngjeld	5		
Sum langsiktig gjeld		26 126	36 814
Kortsiktig gjeld			
Leverandørgjeld	5	760 410	1 097 456
Betalbar skatt	3	987 996	444 442
Skyldig offentlige avgifter		234 494	291 911
Utbytte	4	3 000 000	1 790 000
Kortsiktig konserngjeld	5	455 779	350 751
Annen kortsiktig gjeld	5	738 455	723 019
Sum kortsiktig gjeld	5	6 177 135	4 697 579
Sum gjeld		6 203 261	4 734 393
SUM EGENKAPITAL OG GJELD		6 969 492	5 038 379



Organisasjonsnr: 980 271 196
KJELLANDS TANNLEGEPRAKSIS AS

NOTEOPPLYSNINGER - SELSKAP - alle poster oppgitt i hele tall

Note

Antall årsverk i regnskapsåret
9.00

<u>Sum</u>	<u>Beløp</u>
<u>Balanseført verdi 31.12.</u>	<u>Varige driftsmidler Immaterielle eiend.</u>

Konsernregnskap

Morselskapet sitt navn

Forretningskontor for morselskapet

Begrunnelse for at datterselskap er utelatt fra konsolideringen

<u>Samlet beløp - tilknyttet selskap</u>	<u>Årets</u>	<u>Fjorårets</u>
--	--------------	------------------

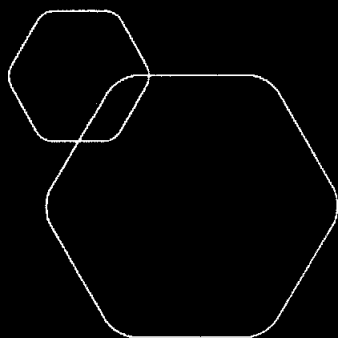
<u>Samlet beløp - foretak i samme konsern</u>	<u>Årets</u>	<u>Fjorårets</u>
---	--------------	------------------

<u>Samlet beløp - foretak i samme konsern</u>	<u>Årets</u>	<u>Fjorårets</u>
---	--------------	------------------

<u>Samlet beløp - felles kontrollert virksomhet</u>	<u>Årets</u>	<u>Fjorårets</u>
---	--------------	------------------

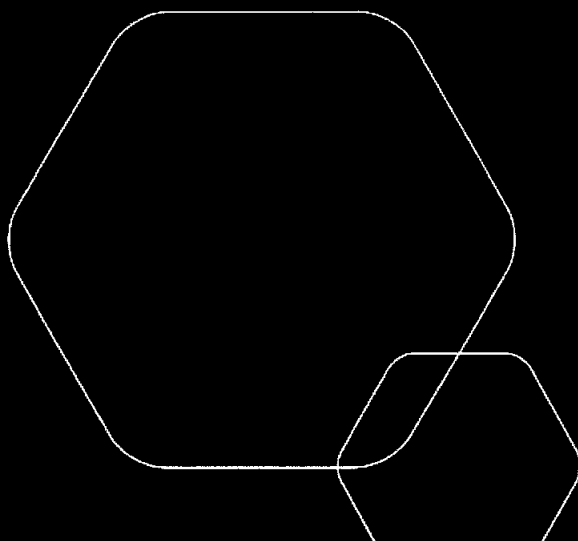
<u>Pantstillelse</u>	<u>Beløp</u>
----------------------	--------------

<u>Beholdning av egne aksjer</u>	<u>Antall</u>	<u>Pålydende</u>	<u>Andel av aksjek.</u>
----------------------------------	---------------	------------------	-------------------------



Årsregnskap 2023 Kjellands Tannlegepraksis AS

Resultatregnskap
Balanse
Noter til regnskapet



Org.nr.: 980 271 196



RESULTATREGNSKAP

KJELLANDS TANNLEGEPRAKSIS AS

DRIFTSINNETEKTER OG DRIFTSKOSTNADER	Note	2023	2022
Salgsinntekt		19 949 436	16 840 027
Sum driftsinntekter		19 949 436	16 840 027
Varekostnad		6 734 500	6 075 228
Lønnskostnad	1	4 829 613	4 927 045
Avskrivning av driftsmidler og immaterielle eiendeler	2	149 510	125 874
Annen driftskostnad	1	3 302 632	3 274 031
Sum driftskostnader		15 016 255	14 402 178
Driftsresultat		4 933 181	2 437 849
FINANSINNETEKTER OG FINANSKOSTNADER			
Annen renteinntekt		12 979	14 750
Annen finansinntekt		2 008	15 119
Annen rentekostnad		9 312	16 574
Annen finanskostnad		43 524	10 441
Resultat av finansposter		-37 849	2 854
Resultat før skattekostnad		4 895 332	2 440 703
Skattekostnad på resultat	3	1 077 579	542 358
Årsresultat	4	3 817 753	1 898 345
OVERFØRINGER			
Avsatt til utbytte	4, 5	3 000 000	1 790 000
Avsatt konsernbidrag	5	355 508	273 586
Avsatt til annen egenkapital	4	462 245	-165 241
Sum overføringer		3 817 753	1 898 345



BALANSE

KJELLANDS TANNLEGEPRAKSIS AS

EIENDELER	Note	2023	2022
ANLEGGSMIDLER			
IMMATERIELLE EIENDELER			
VARIGE DRIFTSMIDLER			
Maskiner og anlegg	2	69 309	52 558
Driftsløsøre, inventar o.a. utstyr	2	663 351	653 823
Sum varige driftsmidler	2	732 660	706 382
FINANSIELLE ANLEGGSMIDLER			
Sum anleggsmidler		732 660	706 382
OMLØPSMIDLER			
Lager av varer og annen beholdning		462 398	484 112
FORDRINGER			
Kundefordringer	5	1 542 233	1 281 624
Andre kortsiktige fordringer	5	863 555	928 740
Konsernfordringer	5	1 274 879	1 061 425
Sum fordringer	5	3 680 668	3 271 788
INVESTERINGER			
Bankinnskudd, kontanter o.l.	6, 7	2 093 766	576 097
Sum omløpsmidler		6 236 831	4 331 997
Sum eiendeler		6 969 492	5 038 379



BALANSE


KJELLANDS TANNLEGEPRAKSIS AS


EGENKAPITAL OG GJELD	Note	2023	2022
EGENKAPITAL			
INNSKUTT EGENKAPITAL			
Aksjekapital	8	300 000	300 000
Sum innskutt egenkapital		300 000	300 000
OPPTJENT EGENKAPITAL			
Annen egenkapital	4	466 231	3 986
Sum opptjent egenkapital		466 231	3 986
Sum egenkapital	4	766 231	303 986
GJELD			
AVSETNING FOR FORPLIKTELSE			
Utsatt skatt	3	26 126	36 814
ANNEN LANGSIKTIG GJELD			
KORTSIKTIG GJELD			
Leverandørgjeld	5	760 410	1 097 456
Betalbar skatt	3	987 996	444 442
Skyldig offentlige avgifter		234 494	291 911
Utbytte	4	3 000 000	1 790 000
Konserngjeld	5	455 779	350 751
Annen kortsiktig gjeld	5	738 455	723 019
Sum kortsiktig gjeld	5	6 177 135	4 697 579
Sum gjeld		6 203 261	4 734 393
Sum egenkapital og gjeld		6 969 492	5 038 379

Styret i Kjellands Tannlegepraksis AS


Kjell Bjertnes
styreleder


Cazandra Kjelland
styremedlem


Tom Kjelland
styremedlem/daglig leder


Michael Kjelland
styremedlem



Regnskapsprinsipper

Årsregnskapet er satt opp i samsvar med regnskapsloven og NRS 8 - God regnskapsskikk for små foretak.

DRIFTSINNEKTER

Inntektsføring ved salg av varer skjer på leveringstidspunktet. Tjenester inntektsføres etter hvert som de leveres.

SKATT

Skattekostnaden i resultatregnskapet omfatter både periodens betalbare skatt og endring i utsatt skatt. Utsatt skatt er beregnet med 22 % på grunnlag av de midlertidige forskjeller som eksisterer mellom regnskapsmessige og skattemessige verdier, samt ligningsmessig underskudd til fremføring ved utgangen av regnskapsåret. Skatteøkende og skattereduserende midlertidige forskjeller som reverserer eller kan reverseres i samme periode er utlignet og nettoført.

KLASSIFISERING OG VURDERING AV ANLEGGSMIDLER

Anleggsmidler omfatter eiendeler bestemt til varig eie og bruk. Anleggsmidler er vurdert til anskaffelseskost. Varige driftsmidler balanseføres og avskrives over driftsmidlets økonomiske levetid. Avskrivningsperioden for fast eiendom anskaffet etter 2009 er dekomponert i en del som gjelder råbygget og en del som gjelder faste tekniske installasjoner. Varige driftsmidler nedskrives til gjenvinnbart beløp ved verdifall som forventes ikke å være forbigående. Gjenvinnbart beløp er det høyeste av netto salgsverdi og verdi i bruk. Verdi i bruk er nåverdi av fremtidige kontantstrømmer knyttet til eiendelen. Nedskrivningen reverseres når grunnlaget for nedskrivningen ikke lenger er til stede.

KLASSIFISERING OG VURDERING AV OMLØPSMIDLER

Omløpsmidler og kortsiktig gjeld omfatter normalt poster som forfaller til betaling innen ett år etter balansedagen, samt poster som knytter seg til varekretsløpet. Omløpsmidler vurderes til laveste verdi av anskaffelseskost og virkelig verdi.

VARER

Varer er vurdert til det laveste av anskaffelseskost og netto salgsverdi.

FORDRINGER

Kundefordringer og andre fordringer oppføres til pålydende etter fradrag for avsetning til forventet tap. Avsetning til tap gjøres på grunnlag av en individuell vurdering av de enkelte fordringene.

Note 1 Årsverk

Selskapet har i 2023 sysselsatt 9 årsverk.

PENSJONSFORPLIKTELSER

Selskapet er pliktig til å ha tjenestepensjonsordning etter lov om obligatorisk tjenestepensjon. Selskapets pensjonsordninger tilfredsstiller kravene i denne lov.



Note 2 Anleggsmidler

	Driftsløsøre, inventar ol.	Sum
Anskaffelseskost pr. 01.01.23	1 334 514	1 334 514
+ Tilgang kjøpte driftsmidler	175 788	175 788
= Anskaffelseskost 31.12.23	1 510 302	1 510 302
Akkumulerte avskrivninger 31.12.23	777 642	777 642
= Bokført verdi 31.12.23	732 660	732 660
Årets ordinære avskrivninger	149 510	149 510
Økonomisk levetid	0-5 år	

Note 3 Skatt

	2023	2022
Årets skattekostnad		
Resultatført skatt på ordinært resultat:		
Betalbar skatt	1 088 267	521 608
Endring i utsatt skatt	-10 688	20 750
Skattekostnad ordinært resultat	1 077 579	542 358
Skattepliktig inntekt:		
Resultat før skatt	4 895 332	2 440 703
Permanente forskjeller	2 748	24 560
Endring i midlertidige forskjeller	48 588	-94 320
Avgitt konsernbidrag	-455 779	-350 750
Skattepliktig inntekt	4 490 889	2 020 193
Betalbar skatt i balansen:		
Betalbar skatt på årets resultat	1 088 267	521 607
Betalbar skatt på avgitt konsernbidrag	-100 271	-77 165
Sum betalbar skatt i balansen	987 996	444 442

Skatteeffekten av midlertidige forskjeller som har gitt opphav til utsatt skatt og utsatte skattefordeler, spesifisert på typer av midlertidige forskjeller

	2023	2022	Endring
Varige driftsmidler	78 547	79 764	1 217
Varebeholdning	0	54 419	54 419
Fordringer	40 206	33 158	-7 048
Sum	118 752	167 341	48 588
Grunnlag for utsatt skatt	118 752	167 341	48 588
Utsatt skatt (22 %)	26 126	36 815	10 689



Note 4 Egenkapital

	Aksjekapital	Overkurs	Annen egenkapital	Innskutt egenkapital	Annen egenkapital	Sum egenkapital
Pr. 31.12.2022	300 000	0	0	3 986	303 986	
Årets resultat				3 817 753	3 817 753	
Utbytte				-3 000 000	-3 000 000	
Konsernbidrag avgitt				-355 508	-355 508	
Pr 31.12.2023	300 000	0	0	466 231	766 231	

Note 5 Konsernfordringer og gjeld

	2023	2022
Fordringer		
Andre kortsiktige fordringer konsern	1 274 879	1 061 425
Sum	1 274 879	1 061 425
Gjeld		
Årets avsatte konsernbidrag	455 779	350 751
Annen kortsiktig gjeld	3 000 000	1 790 000
Sum	455 779	350 751

Note 6 Bundne midler

Innestående midler på skattetrekkskonto er på kr. 141 937. Skyldig forskuddstrekk pr. 31.12.23 utgjør kr. 137 915.

Note 7 Bankinnskudd

Selskapet har en ubenyttet kassekreditt på kr. 500 000.
Det er tatt pant i selskapets driftsmidler som sikkerhet for denne kreditten.
Pantsatte driftsmidler har en bokført verdi på kr. 732 660.



Note 8 Aksjonærer

AKSJEKAPITALEN I KJELLANDS TANNLEGEPRAKSIS AS PR. 31.12 BESTÅR AV:

	<u>Antall</u>	<u>Pålydende</u>	<u>Bokført</u>
Ordinære aksjer	30 000	10,0	300 000
Sum	30 000		300 000

EIERSTRUKTUR

De største aksjonærene i % pr. 31.12 var:

	<u>Ordinære</u>	<u>Eierandel</u>	<u>Stemmeandel</u>
Kjelland Holding AS	30 000	100,0	100,0



Til generalforsamlingen i Kjellands Tannlegepraksis AS

UAVHENGIG REVISORS BERETNING

Konklusjon

Vi har revidert årsregnskapet for Kjellands Tannlegepraksis AS som viser et overskudd på kr 3 817 753. Årsregnskapet består av balanse per 31. desember 2023, resultatregnskap for regnskapsåret avsluttet per denne datoen og noter til årsregnskapet, herunder et sammendrag av viktige regnskapsprinsipper.

Etter vår mening

- oppfyller årsregnskapet gjeldende lovkrav, og
- gir årsregnskapet et rettviseende bilde av selskapets finansielle stilling per 31. desember 2023 og av dets resultater for regnskapsåret avsluttet per denne datoen i samsvar med regnskapslovens regler og god regnskapsskikk i Norge.

Grunnlag for konklusjonen

Vi har gjennomført revisjonen i samsvar med International Standards on Auditing (ISA-ene). Våre oppgaver og plikter i henhold til disse standardene er beskrevet nedenfor under Revisors oppgaver og plikter ved revisjonen av årsregnskapet. Vi er uavhengige av selskapet i samsvar med kravene i relevante lover og forskrifter i Norge og International Code of Ethics for Professional Accountants (inkludert internasjonale uavhengighetsstandarder) utstedt av International Ethics Standards Board for Accountants (IESBA-reglene), og vi har overholdt våre øvrige etiske forpliktelser i samsvar med disse kravene. Innhentet revisjonsbevis er etter vår vurdering tilstrekkelig og hensiktsmessig som grunnlag for vår konklusjon.

Ledelsens ansvar for årsregnskapet

Ledelsen er ansvarlig for å utarbeide årsregnskapet og for at det gir et rettviseende bilde i samsvar med regnskapslovens regler og god regnskapsskikk i Norge. Ledelsen er også ansvarlig for slik intern kontroll som den finner nødvendig for å kunne utarbeide et årsregnskap som ikke inneholder vesentlig feilinformasjon, verken som følge av misligheter eller utilsiktede feil.

Ved utarbeidelsen av årsregnskapet må ledelsen ta standpunkt til selskapets evne til fortsatt drift og opplyse om forhold av betydning for fortsatt drift. Forutsetningen om fortsatt drift skal legges til grunn for årsregnskapet så lenge det ikke er sannsynlig at virksomheten vil bli avvirket.

Fram Revisjon AS / Lundgaardvegen 13, 2408 Elverum
Tlf. 62 43 10 80 / post@framrevisjon.no
Org.nr 957 668 933 / www.framrevisjon.no

Avd Flisa / Kaffegata 95, 2270 Flisa

Avd Kongsvinger / Strandveien 2, 2212 Kongsvinger

Avd Trysil / Storvegen 21, 2420 Trysil

Dette dokumentet er signert med PAdES-formatet (PDF Advanced Electronic Signatures) av Signicat. Dette sikrer dokumentet og dets vedlegg mot endringer etter signering.

MELEMT I
REVISORFORENINGEN

SIGNICAT



Revisors oppgaver og plikter ved revisjonen av årsregnskapet

Vårt mål er å oppnå betryggende sikkerhet for at årsregnskapet som helhet ikke inneholder vesentlig feilinformasjon, verken som følge av misligheter eller utilsiktede feil, og å avgi en revisjonsberetning som inneholder vår konklusjon. Betryggende sikkerhet er en høy grad av sikkerhet, men ingen garanti for at en revisjon utført i samsvar med ISA-ene, alltid vil avdekke vesentlig feilinformasjon.

Feilinformasjon kan oppstå som følge av misligheter eller utilsiktede feil. Feilinformasjon er å anse som vesentlig dersom den enkeltvis eller samlet med rimelighet kan forventes å påvirke de økonomiske beslutningene som brukerne foretar, på grunnlag av årsregnskapet.

For videre beskrivelse av revisors oppgaver og plikter vises det til <https://revisorforeningen.no/revisjonsberetninger>.

ELVERUM, 18.06.2024

Fram Revisjon AS

Erlend Øverby Sund

Statsautorisert revisor

Uavhengig revisors beretning 2023 for Kjellands Tannlegepraksis AS

Dette dokumentet er signert med PAdES-formatet (PDF Advanced Electronic Signatures) av Signicat. Dette sikrer dokumentet og dets vedlegg mot endringer etter signering.

SIGNICAT



Elektronisk signatur

Signert av

Sund, Erlend

Norwegian BankID

Dato og tid

(UTC+01:00) Central European Time (Berlin)

06/18/2024 15:50:09

Dette dokumentet er signert med elektronisk signatur. En elektronisk signatur er juridisk forpliktende på samme måte som en håndskrevet signatur på papir. Denne siden er lagt til dokumentet for å vise grunnleggende informasjon om signaturen(e), og på de foregående sidene kan du lese dokumentet som er signert. Vedlagt finnes også en PDF med signatordetaljer, og en XML-fil med innholdet i den elektroniske signaturen(e). Vedleggene kan brukes for å verifisere gyldigheten av dokumentets signatur ved behov.