



ÅRSREGNSKAPET FOR REGNSKAPSÅRET 2020 - GENERELL INFORMASJON

Enheten

Organisasjonsnummer: 995 490 269
Organisasjonsform: Aksjeselskap
Foretaksnavn: INNOVATION AND TECHNOLOGY
MANAGEMENT AS
Forretningsadresse: Råkilveien 28D
1710 SARPSBORG

Regnskapsår

Årsregnskapets periode: 01.01.2020 - 31.12.2020

Konsern

Morselskap i konsern: Ja
Konsernregnskap lagt ved: Nei

Regnskapsregler

Regler for små foretak benyttet: Ja
Benyttet ved utarbeidelsen av årsregnskapet til selskapet: Regnskapslovens alminnelige regler

Årsregnskapet fastsatt av kompetent organ

Bekreftet av representant for selskapet: Jørاند Strøm
Dato for fastsettelse av årsregnskapet: 06.06.2021

Grunnlag for avgivelse

År 2020: Årsregnskapet er elektronisk innlevert
År 2019: Tall er hentet fra elektronisk innlevert årsregnskap fra 2020

Det er ikke krav til at årsregnskapet m.v. som sendes til Regnskapsregisteret er undertegnet. Kontrollen på at dette er utført ligger hos revisor/enhetens øverste organ. Sikkerheten ivaretas ved at innsender har rolle/rettighet for innsending av årsregnskapet via Altinn, og ved at det bekreftes at årsregnskapet er fastsatt av kompetent organ.

Brønnøysundregistrene, 08.05.2022



Resultatregnskap

Beløp i: NOK	Note	2020	2019
RESULTATREGNSKAP			
Inntekter			
Sum inntekter		0	0
Kostnader			
Lønnskostnad	3	-4 598	4 598
Annen driftskostnad		29 032	22 808
Sum kostnader		24 434	27 406
Driftsresultat		-24 434	-27 406
Finansinntekter og finanskostnader			
Annen renteinntekt		2 499	4 314
Annen finansinntekt		13 876	165 749
Verdiøkning av markedsb. finansielle oml.m	6	10 837	28 730
Sum finansinntekter		27 212	198 793
Verdired. av markedsb. finansielle oml.midler	6	50 462	70 906
Annen finanskostnad		1 259	
Sum finanskostnader		51 721	70 906
Netto finans		-24 509	127 886
Ordinært resultat før skattekostnad		-48 943	100 480
Ordinært resultat etter skattekostnad		-48 943	100 480
Årsresultat		-48 943	100 480
Årsresultat etter minoritetsinteresser		-48 943	100 480
Overføringer og disponeringer			
Ordinært utbytte			750 000
Overføringer annen egenkapital	8	-48 943	-649 520
Sum overføringer og disponeringer		-48 943	100 480



Balanse

Beløp i: NOK	Note	2020	2019
BALANSE - EIENDELER			
Anleggsmidler			
Immaterielle eiendeler			
Finansielle anleggsmidler			
Lån til tilknyttet selskap og felles kontrollert virksomhet	5	256 386	
Investeringer i aksjer og andeler	5	450 000	450 000
Sum finansielle anleggsmidler		706 386	450 000
Sum anleggsmidler		706 386	450 000
Omløpsmidler			
Varer			
Fordringer			
Andre kortsiktige fordringer		9 699	6 310
Konsernfordringer			256 386
Sum fordringer		9 699	262 696
Investeringer			
Markedsbaserte aksjer	6	281 148	220 418
Sum investeringer		281 148	220 418
Bankinnskudd, kontanter og lignende			
Bankinnskudd, kontanter o.l.	2	179 768	1 042 666
Sum bankinnskudd, kontanter og lignende		179 768	1 042 666
Sum omløpsmidler		470 614	1 525 779
SUM EIENDELER		1 177 000	1 975 779

BALANSE - EGENKAPITAL OG GJELD

Egenkapital

Innskutt egenkapital



Balanse

Beløp i: NOK	Note	2020	2019
Selskapskapital	4,8	100 000	100 000
Overkurs	8	22 000	22 000
Sum innskutt egenkapital		122 000	122 000
Opptjent egenkapital			
Annen egenkapital	8	1 054 268	1 103 212
Sum opptjent egenkapital		1 054 268	1 103 212
Sum egenkapital		1 176 268	1 225 212
Sum langsiktig gjeld		0	0
Kortsiktig gjeld			
Leverandørgjeld		732	
Skyldig offentlige avgifter			568
Utbytte			750 000
Sum kortsiktig gjeld		732	750 568
Sum gjeld		732	750 568
SUM EGENKAPITAL OG GJELD		1 177 000	1 975 779



Brønnøysundregistrene

ÅRSREGNSKAP FOR REGNSKAPSÅRET 2020 - GENERELL INFORMASJON

Journalnummer: 2021 402435

Enheten

Organisasjonsnummer: 995 490 269
Organisasjonsform: Aksjeselskap
Foretaksnavn: INNOVATION AND TECHNOLOGY
MANAGEMENT AS
Forretningsadresse: Råkilveien 28D
1710 SARPSBORG

Regnskapsår

Årsregnskapets periode: 01.01.2020 - 31.12.2020

Konsern

Mørselskap i konsern: Ja
Konsernregnskap lagt ved: Nei

Regnskapsregler

Regler for små foretak benyttet: Ja
Benyttet ved utarbeidelsen av
årsregnskapet til selskapet: Regnskapslovens alminnelige regler

Årsregnskapet fastsatt av kompetent organ

Bekreftet av representant for selskapet: Jørund Strøm
Dato for fastsettelse av årsregnskapet: 06.06.2021

Revisjon

Selskapet har besluttet at årsregnskapet
ikke skal revideres: Ja
Årsregnskapet er utarbeidet av ekstern
autorisert regnskapsfører: Ja
Ekstern autorisert regnskapsfører har i
løpet av regnskapsåret bistått ved den
løpende regnskapsføringen eller utført
andre tjenester for selskapet enn å
utarbeide årsregnskapet: Ja

Grunnlag for avgivelse

År 2020: Årsregnskap er elektronisk innlevert.
År 2019: Tall er hentet fra elektronisk innlevert årsregnskap fra 2020.

Det er ikke krav til at årsregnskapet m.v. som sendes til Regnskapsregisteret er undertegnet. Kontrollen på at dette er utført ligger hos revisor/enhetens øverste organ. Sikkerheten ivaretas ved at innsender har rolle/rettighet for innsending av årsregnskapet via Altinn, og ved at det bekreftes at årsregnskapet er fastsatt av kompetent organ.

Brønnøysundregistrene, 09.06.2021

Brønnøysundregistrene
Postadresse: Postboks 900, 8910 Brønnøysund
Telefon: 75 00 75 00
E-post: firmapost@brreg.no Internett: www.brreg.no
Organisasjonsnummer: 974 760 673



Organisasjonsnr: 995 490 269
INNOVATION AND TECHNOLOGY
MANAGEMENT AS

RESULTATREGNSKAP

<u>Beløp i: NOK</u>	<u>Note</u>	<u>2020</u>	<u>2019</u>
RESULTATREGNSKAP			
Inntekter			
Sum inntekter		0	0
Kostnader			
Lønnskostnad	3	-4 598	4 598
Annen driftskostnad		29 032	22 808
Sum kostnader		24 434	27 406
Driftsresultat		-24 434	-27 406
Finansinntekter og finanskostnader			
Annen renteinntekt		2 499	4 314
Annen finansinntekt		13 876	165 749
Verdiøkning av markedsb. finansielle oml.m	6	10 837	28 730
Sum finansinntekter		27 212	198 793
Verdired. av markedsb. finansielle oml.midler	6	50 462	70 906
Annen finanskostnad		1 259	
Sum finanskostnader		51 721	70 906
Netto finans		-24 509	127 886
Ordinært resultat før skattekostnad		-48 943	100 480
Ordinært resultat etter skattekostnad		-48 943	100 480
Årsresultat		-48 943	100 480
Årsresultat etter minoritetsinteresser		-48 943	100 480
Overføringer og disponeringer			
Ordinært utbytte			750 000
Overføringer annen egenkapital	8	-48 943	-649 520
Sum overføringer og disponeringer		-48 943	100 480



Organisasjonsnr: 995 490 269
INNOVATION AND TECHNOLOGY
MANAGEMENT AS

BALANSE

Beløp i: NOK **Note** **2020** **2019**

BALANSE - EIENDELER

Anleggsmidler Immaterielle eiendeler

Finansielle anleggsmidler

Lån til tilknyttet selskap og felles kontrollert virksomhet	5	256 386	
Investeringer i aksjer og andeler	5	450 000	450 000
Sum finansielle anleggsmidler		706 386	450 000
Sum anleggsmidler		706 386	450 000

Omløpsmidler

Varer

Fordringer

Andre kortsiktige fordringer		9 699	6 310
Konsernfordringer			256 386
Sum fordringer		9 699	262 696

Investeringer

Markedsbaserte aksjer	6	281 148	220 418
Sum investeringer		281 148	220 418

Bankinnskudd, kontanter og lignende

Bankinnskudd, kontanter o. l.	2	179 768	1 042 666
Sum bankinnskudd, kontanter og lignende		179 768	1 042 666

Sum omløpsmidler **470 614** **1 525 779**

SUM EIENDELER **1 177 000** **1 975 779**

BALANSE - EGENKAPITAL OG GJELD

Egenkapital

Innskutt egenkapital

Selskapskapital	4,8	100 000	100 000
Overkurs	8	22 000	22 000
Sum innskutt egenkapital		122 000	122 000



Opptjent egenkapital			
Annen egenkapital	8	1 054 268	1 103 212
Sum opptjent egenkapital		1 054 268	1 103 212
Sum egenkapital		1 176 268	1 225 212
Sum langsiktig gjeld		0	0
Kortsiktig gjeld			
Leverandørgjeld		732	
Skyldig offentlige avgifter			568
Utbytte			750 000
Sum kortsiktig gjeld		732	750 568
Sum gjeld		732	750 568
SUM EGENKAPITAL OG GJELD		1 177 000	1 975 779



Organisasjonsnr: 995 490 269
INNOVATION AND TECHNOLOGY
MANAGEMENT AS

NOTEOPPLYSNINGER - SELSKAP - alle poster oppgitt i hele tall

Note

Regnskapsprinsipper

Note

Antall aksjer og aksjeeiere

<u>Aksjeklasse</u>	<u>Ant. aksjer</u>	<u>Pålydende</u>	<u>Bokført verdi</u>
Ordinære aksjer	100.00	1000.00	100000.00
<u>Aksjeeiere - fritekst</u>	<u>Antall</u>	<u>Eierandel</u>	<u>Aksjeklasse</u>
Jørund Strøm	75.00	75.00%	Ordinære aksjer
Gro Elisabeth Strøm	25.00	25.00%	Ordinære aksjer
<u>Sum</u>	<u>Sum antall</u>	<u>Sum eierandel</u>	
	100.00	100.00%	

Note

Ytelser til ledende personer

Er det gitt ytelser til ledende person: Nei

Ytelser til daglig leder

<u>Ytelser</u>	<u>Lønn</u>	<u>Pensj.forpl.</u>	<u>Andre godtgj.</u>
----------------	-------------	---------------------	----------------------

Note

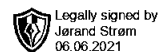
Antall årsverk i regnskapsåret

Virksomheten har hatt følgende antall årsverk:
0.00

Note

Lån og sikkerhetsstillelse til ledende personer og aksjeeiere

Er det gitt lån eller sikkerhetsstillelse til ledende personer: Nei



Årsregnskap for 2020

Innovation And Technology Management AS

Org.nr. 995 490 269

Innhold:

Årsregnskap
Noter

Utarbeidet av:
Amesto AccountHouse Østfold AS
Råkilveien 1
1710 Sarpsborg
Org.nr. 898 709 752

amesto



Resultatregnskap

	Note	2020	2019
DRIFTSINNTEKTER OG DRIFTSKOSTNADER			
Driftsinntekter			
Sum driftsinntekter		0	0
Driftskostnader			
Lønnskostnad	3	(4 598)	4 598
Annen driftskostnad		29 032	22 808
Sum driftskostnader		24 434	27 406
DRIFTSRESULTAT		(24 434)	(27 406)
FINANSINNTEKTER OG FINANSKOSTNADER			
Finansinntekter			
Verdiøkning av markedsb. finansielle oml.m	6	10 837	28 730
Annen renteinntekt		2 499	4 314
Annen finansinntekt		13 876	165 749
Sum finansinntekter		27 212	198 793
Finanskostnader			
Verdired. av markedsb. finansielle oml.midler	6	50 462	70 906
Annen finanskostnad		1 259	0
Sum finanskostnader		51 721	70 906
NETTO FINANSPOSTER		(24 509)	127 886
ORDINÆRT RES. FØR SKATTEKOSTNAD		(48 943)	100 480
Skattekostnad på ordinært resultat		0	0
ORDINÆRT RESULTAT		(48 943)	100 480
ÅRSRESULTAT		(48 943)	100 480
OVERF. OG DISPONERINGER			
Avsatt til ordinært utbytte		0	750 000
Overføringer annen egenkapital	8	(48 943)	(649 520)
SUM OVERF. OG DISP.		(48 943)	100 480



Innovation And Technology Management AS

Legally signed by
Jørund Strøm
06.06.2021**Balanse pr. 31.12.2020**

	Note	31.12.2020	31.12.2019
EIENDELER			
ANLEGGSMIDLER			
Finansielle anleggsmidler			
Lån til tilknyttet selskap	5	256 386	0
Investeringer i aksjer og andeler	5	450 000	450 000
Sum finansielle anleggsmidler		706 386	450 000
SUM ANLEGGSMIDLER		706 386	450 000
OMLØPSMIDLER			
Fordringer			
Fordringer på konsernselskap		0	256 386
Andre kortsiktige fordringer		9 699	6 310
Sum fordringer		9 699	262 696
Investeringer			
Markedsbaserte aksjer	6	281 148	220 418
Sum investeringer		281 148	220 418
Bankinnskudd, kontanter o.l.	2	179 768	1 042 666
SUM OMLØPSMIDLER		470 614	1 525 779
SUM EIENDELER		1 177 001	1 975 779
EGENKAPITAL OG GJELD			
EGENKAPITAL			
Innskutt egenkapital			
Selskapskapital	4,8	100 000	100 000
Overkurs	8	22 000	22 000
Sum innskutt egenkapital		122 000	122 000
Opptjent egenkapital			
Annen egenkapital	8	1 054 269	1 103 212
Sum opptjent egenkapital		1 054 269	1 103 212
SUM EGENKAPITAL		1 176 269	1 225 212
GJELD			
KORTSIKTIG GJELD			
Leverandørgjeld		732	0
Skyldig offentlige avgifter		0	568
Utbytte		0	750 000
SUM KORTSIKTIG GJELD		732	750 568
SUM GJELD		732	750 568
SUM EGENKAPITAL OG GJELD		1 177 001	1 975 779

Sarpsborg den

Jørund Strøm / Styrets leder



Noter

Note 1 - Regnskapsprinsipper og virkning av prinsippendringer

Årsregnskapet er satt opp i samsvar med regnskapsloven og god regnskapsskikk for små foretak. Følgende regnskapsprinsipper er anvendt; FIFO-metoden for tilordning av anskaffelseskost for ombyttbare finansielle eiendeler, laveste verdis prinsipp for markedsbaserte finansielle omløpsmidler, leieavtaler er ikke balanseført, og kostmetoden er benyttet for investeringer i ansvarlig selskaper.

Driftsinntekter

Inntektsføring ved salg av varer/tjenester skjer på leveringstidspunktet. Tjenester inntektsføres etter hvert som de leveres.

Omløpsmidler/Kortsiktig gjeld

Omløpsmidler og kortsiktig gjeld omfatter normalt poster som forfaller til betaling innen et år etter balansedagen, samt poster som knytter seg til varekretsløpet. Omløpsmidler vurderes til laveste verdi anskaffelseskost og antatt virkelig verdi.

Anleggsmidler/Langsiktig gjeld

Anleggsmidler omfatter eiendeler bestemt til varig eie og bruk. Anleggsmidler er vurdert til anskaffelseskost. Varige driftsmidler balanseføres og avskrives over driftsmidlets økonomiske levetid. Varige driftsmidler nedskrives til virkelig verdi ved verdifall som forventes ikke å være forbigående. Nedskrivningen reverseres når grunnlaget for nedskrivningen ikke lenger er til stede.

Fordringer

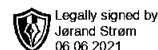
Kundefordringer og andre fordringer oppføres til pålydende etter fradrag for avsetning til forventet tap. Avsetning til tap gjøres på grunnlag av en individuell vurdering av de enkelte fordringene. I tillegg gjøres det for øvrige fordringer en uspesifisert avsetning for å dekke antatt tap.

Skatt

Skattekostnaden i resultatregnskapet omfatter både periodens betalbare skatter og endring i utsatt skatt. Utsatt skatt er beregnet med 22 % på grunnlag av de midlertidige forskjeller som eksisterer mellom regnskapsmessige og skattemessige verdier, samt ligningsmessig underskudd til fremføring ved utgangen av regnskapsåret. Skatteøkende og skattereduserende midlertidige forskjeller som reverserer eller kan reversere i samme periode er utlignet og nettoført.

Note 2 - Bankinnskudd

I posten for bankinnskudd inngår egen konto for bundne skattetrekksmidler med kr. 210.



Arsregnskap 2020

Innovation And Technology Management AS

Note 3 - Ansatte, godtgjørelser, lån til ansatte m.v.

Lønnskostnader består av følgende poster:	2020	2019
Lønninger	0	0
Arbeidsgiveravgift	-568	568
Pensjonskostnader	-4 030	4 030
Andre ytelser	0	0
Sum lønnskostnader	<u>-4 598</u>	<u>4 598</u>
Antall årsverk sysselsatt	<u>0</u>	<u>0</u>

Ytelser til daglig leder/styre

Det er ikke utbetalt lønn eller ytt andre godtgjørelser til ansatte, daglig leder eller styret eller tegnet avtaler om overskuddsdeling/bonus/opsjoner eller lignende i 2020.

Obligatorisk tjenestepensjon

Selskapet er ikke pliktig til å ha tjenestepensjonsordning etter lov om obligatorisk tjenestepensjon.

Revisor

Selskapet oppfyller kravene til fravalg av revisor, og dette er valgt. Årsregnskapet er utarbeidet av autorisert regnskapsførerselskap

Note 4 - Antall aksjer, aksjeeiere, mellomværender m.v.

Selskapet har 100 aksjer, pålydende kr.1 000 pr aksje, som gir en samlet aksjekapital på kr. 100 000. Alle aksjer gir samme rettigheter i selskapet.

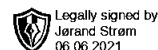
Selskapets aksjonærer er:	Antall aksjer	Eierandel	Stilling i selskapet
Jørand Strøm	75	75,00 %	Daglig leder/styreleder
Gro Elisabeth Strøm	25	25,00 %	Varamedlem i styret
Kortsiktig fordring mot aksjonær:		2020	2019
Lån til Jørand Strøm		9 699	4 669

Lånet til aksjonær er ikke sikret og det er renteberegnet med kr. 199,- i 2020.

Note 5 - Investeringer i datter -og tilknyttede selskap, lån

Datter- og tilknyttede selskapene er bokført i regnskapet etter kostmetoden.

Selskap	Forretnings- kontor:	Anskaff.kost	Bokført verdi:	(Andel) Likningsverdi:
LJ Eiendom AS	Sarpsborg	450 000	450 000	3 511 945
Sum investering tilknyttet selskap		<u>450 000</u>	<u>450 000</u>	<u>3 511 945</u>
Selskap:	Ant. aksjer	Eierandel %	Årsresultat	Balanseført
LJ Eiendom AS	50	50,0 %	2020 295 552	EK 31.12.2020 2 754 086



Arsregnskap 2020

Innovation And Technology Management AS

Lån til tilknyttet selskap:	2020	2019
LJ Eiendom AS	256 386	256 386

Det er ikke stillet sikkerhet for lånet og det er ikke beregnet renter i 2020.

Note 6 - Investeringer i markedsbaserte aksjer

Investeringer, omløpsmidler:	Anskaffelses- kost	Balanse- ført verdi	Markeds- verdi	Resultatført verdiendring
Markedsbaserte aksjer				
Markedsbaserte aksjer, norske	468 360	250 353	267 756	-12 220
Markedsbaserte aksjer, utenlandske	77 495	30 795	30 795	-27 405
Sum markedsbaserte aksjer	545 855	281 148	298 551	-39 625

Note 7 - Skattekostnad

Arets skattekostnad består av:	2020	2019
Betalbar skatt	0	0
Endring i utsatt skatt / utsatt skattefordel	0	0
Netto skattekostnad	0	0

Arets betalbare skatt fremkommer som følger:	2020	2019
Resultat før skattekostnad	-48 943	100 480
+ Permanente og andre forskjeller	26 166	-108 092
+ Endring i midlertidige forskjeller	0	0
= Inntekt	-22 777	-7 612

Utsatt skatt/utsatt skattefordel:	1.1.	31.12.	Endring
+ Aksjer og andre verdipapirer	0	-46 700	46 700
- Skattem. fremf. underskudd som utlignes	107 682	130 459	-22 777
Grunnlag utsatt skatt	-107 682	-177 159	69 477
Utsatt skatt 22% - 22%	0	0	0
Grunnlag utsatt skattefordel	107 682	177 159	-69 477
Utsatt skattefordel (ikke bokført) 22% - 22%	23 690	38 975	-15 285

Positive og negative midlertidige forskjeller er motregnet ved beregningen av utsatt skatt/utsatt skattefordel.



Arsregnskap 2020

Innovation And Technology Management AS

Note 8 - Egenkapital

	Aksje- kapital	Over- kurs	Annen egenkapital	Sum
Pr. 1.1	100 000	22 000	1 103 212	1 225 212
Årets resultat	0	0	-48 943	-48 943
Pr. 31.12.2020	100 000	22 000	1 054 269	1 176 269

Note 9 - Hendelser etter balansedagen

Etter balansedagen er det fortsatt utbrudd av Korona-smitte i Norge som påvirker samfunnet i stor grad. Selskapet har nøye vurdert situasjonen og kommet fram til at selskapet vil bli lite berørt av de tiltak og restriksjoner som bedrifter og befolkningen generelt er pålagt pr. avleggelse av årsregnskapet. Den største risikoen er knyttet opp investeringer i andre selskaper og hvordan de blir påvirket av krisen.

Utover dette er det ingen andre hendelser etter balansedagen og selskapet mener at forutsetningen for fortsatt drift er fullt tilstede.