



ÅRSREGNSKAPET FOR REGNSKAPSÅRET 2022 - GENERELL INFORMASJON

Enheten

Organisasjonsnummer:	918 270 124
Organisasjonsform:	Aksjeselskap
Foretaksnavn:	W HOLDING AS
Forretningsadresse:	Vågsgata 15 6090 FOSNAVÅG

Regnskapsår

Årsregnskapets periode:	01.01.2022 - 31.12.2022
-------------------------	-------------------------

Konsern

Mørselskap i konsern:	Ja
Konsernregnskap lagt ved:	Ja

Regnskapsregler

Regler for små foretak benyttet:	Nei
Benyttet ved utarbeidelsen av årsregnskapet til selskapet:	Regnskapslovens alminnelige regler
Benyttet ved utarbeidelsen av årsregnskapet til konsernet:	Regnskapslovens alminnelige regler

Årsregnskapet fastsatt av kompetent organ

Bekreftet av representant for selskapet:	Pål-Andreas Alnes
Dato for fastsettelse av årsregnskapet:	08.05.2023

Grunnlag for avgivelse

År 2022: Årsregnskapet er elektronisk innlevert
År 2021: Tall er hentet fra elektronisk innlevert årsregnskap fra 2022

Det er ikke krav til at årsregnskapet m.v. som sendes til Regnskapsregisteret er undertegnet. Kontrollen på at dette er utført ligger hos revisor/enhetens øverste organ. Sikkerheten ivaretas ved at innsender har rolle/rettighet for innsending av årsregnskapet via Altinn, og ved at det bekreftes at årsregnskapet er fastsatt av kompetent organ.

Brønnøysundregistrene, 11.06.2024



Resultatregnskap

Beløp i: NOK	Note	2022	2021
RESULTATREGNSKAP			
Kostnader			
Annen driftskostnad	2	166 141	127 950
Sum kostnader		166 141	127 950
Driftsresultat		-166 141	-127 950
Finansinntekter og finanskostnader			
Inntekt på investering i annet foretak i samme konsern		15 000 000	
Sum finansinntekter		15 000 000	
Nedskrivning av andre finansielle anleggsmidler	3, 4		
Netto finans		15 000 000	
Ordinært resultat før skattekostnad		14 833 859	-127 950
Ordinært resultat etter skattekostnad		14 833 859	-127 950
Årsresultat		14 833 859	-127 950
Årsresultat etter minoritetsinteresser		14 833 859	-127 950
Totalresultat		14 833 859	-127 950
Overføringer og disponeringer			
Udekket tap		11 392 841	-127 950
Avsatt til annen egenkapital		3 441 019	
Sum overføringer og disponeringer	5	14 833 859	-127 950



Balanse

Beløp i: NOK	Note	2022	2021
BALANSE - EIENDELER			
Anleggsmidler			
Immaterielle eiendeler			
Finansielle anleggsmidler			
Investering i datterselskap	3	298 000	298 000
Lån til foretak i samme konsern	4		
Sum finansielle anleggsmidler		298 000	298 000
Sum anleggsmidler		298 000	298 000
Omløpsmidler			
Varer			
Fordringer			
Andre kortsiktige fordringer			17 500
Sum fordringer			17 500
Bankinnskudd, kontanter og lignende			
Bankinnskudd, kontanter o.l.		6 031 469	6 180 110
Sum bankinnskudd, kontanter og lignende		6 031 469	6 180 110
Sum omløpsmidler		6 031 469	6 197 610
SUM EIENDELER		6 329 469	6 495 610
BALANSE - EGENKAPITAL OG GJELD			
Egenkapital			
Innskutt egenkapital			
Aksjekapital	5, 6	298 000	298 000
Beholdning av egne aksjer	5		
Overkurs	5		
Annen innskutt egenkapital	5		
Sum innskutt egenkapital		298 000	298 000



Balanse

Beløp i: NOK	Note	2022	2021
Opptjent egenkapital			
Annen egenkapital	5	3 441 019	
Udekket tap	5		11 392 841
Sum opptjent egenkapital		3 441 019	-11 392 841
Sum egenkapital		3 739 019	-11 094 841
Gjeld			
Langsiktig gjeld			
Annen langsiktig gjeld			
Øvrig langsiktig gjeld		2 590 450	17 590 450
Sum annen langsiktig gjeld		2 590 450	17 590 450
Sum langsiktig gjeld		2 590 450	17 590 450
Sum gjeld		2 590 450	17 590 450
SUM EGENKAPITAL OG GJELD		6 329 469	6 495 609



Konsernets resultatregnskap

Beløp i: NOK	Note	2022	2021
RESULTATREGNSKAP			
Inntekter			
Charterleie	3	159 685 840	178 383 014
Annen driftsinntekt	3	68 365 478	110 465 006
Sum inntekter		228 051 318	288 848 020
Kostnader			
Mannskapskostnader	4, 5	107 261 922	143 346 258
Avskrivning av driftsmidler og immaterielle eiendeler	6	53 286 804	63 808 282
Nedskrivning av varige driftsmidler og immaterielle eiendeler	6		
Driftskostnader fartøy		25 880 874	21 640 489
Administrasjonskostnader	4, 6	41 668 991	38 659 506
Sum kostnader		47 272	-21 393 485
Driftsresultat		-47 272	21 393 485
Finansinntekter og finanskostnader			
Annen finansinntekt	7	1 525 860	1 209 725
Sum finansinntekter		1 525 860	1 209 725
Verdireduksjon markedsbaserte omløpsmidler	8	71 531	1 184 444
Annen finanskostnad	7	18 824 048	20 568 513
Sum finanskostnader		18 895 579	21 752 957
Netto finans		-17 369 720	-20 543 232
Ordinært resultat før skattekostnad		-17 416 992	850 253
Skattekostnad på ordinært resultat	9	-3 662 411	2 382 265
Ordinært resultat etter skattekostnad		-13 754 581	-1 532 012
Årsresultat		-13 754 581	-1 532 012
Årsresultat etter minoritetsinteresser		-13 754 581	-1 532 012
Totalresultat		-13 754 581	-1 532 012



Konsernets balanse

Beløp i: NOK	Note	2022	2021
BALANSE - EIENDELER			
Anleggsmidler			
Immaterielle eiendeler			
Varige driftsmidler			
Tomter, bygninger o.a. fast eiendom	6	4 023 057	4 312 850
Skip og flytende installasjoner	6, 12	286 913 581	714 924 875
Driftsløsøre, inventar o.a. utstyr	6	425 793	283 131
Sum varige driftsmidler		291 362 431	719 520 857
Finansielle anleggsmidler			
Investeringer i aksjer og andeler		1 000	1 000
Andre langsiktige fordringer	11	1 265 835	1 265 835
Sum finansielle anleggsmidler		1 266 835	1 266 835
Sum anleggsmidler		292 629 266	720 787 692
Omløpsmidler			
Varer			
Fordringer			
Kundefordringer	12	18 186 656	23 905 858
Andre kortsiktige fordringer		7 067 671	21 468 491
Sum fordringer		25 254 327	45 374 349
Investeringer			
Markedsbaserte aksjer	8	355 075	426 606
Sum investeringer		355 075	426 606
Bankinnskudd, kontanter og lignende			
Bankinnskudd, kontanter o.l.	13	135 900 019	111 883 941
Sum bankinnskudd, kontanter og lignende		135 900 019	111 883 941
Sum omløpsmidler		161 509 420	157 684 895
SUM EIENDELER		454 138 687	878 472 587



Konsernets balanse

Beløp i: NOK	Note	2022	2021
BALANSE - EGENKAPITAL OG GJELD			
Egenkapital			
Innskutt egenkapital			
Aksjekapital	14	298 000	298 000
Sum innskutt egenkapital		298 000	298 000
Opptjent egenkapital			
Annen egenkapital		178 520 846	192 275 427
Sum opptjent egenkapital		178 520 846	192 275 427
Sum egenkapital	10	178 818 846	192 573 427
Gjeld			
Langsiktig gjeld			
Pensjonsforpliktelser	4, 5		
Utsatt skatt	9	41 896 471	45 558 882
Sum avsetninger for forpliktelser		41 896 471	45 558 882
Annen langsiktig gjeld			
Gjeld til kredittinstitusjoner	12	161 217 187	185 396 094
Øvrig langsiktig gjeld	12	44 486 936	409 764 029
Sum annen langsiktig gjeld		205 704 124	595 160 123
Sum langsiktig gjeld		247 600 595	640 719 005
Kortsiktig gjeld			
Leverandørgjeld		4 439 872	7 990 796
Betalbar skatt	9		
Skyldig offentlige avgifter		11 531 634	19 327 800
Annen kortsiktig gjeld		11 747 740	17 861 559
Sum kortsiktig gjeld		27 719 246	45 180 155
Sum gjeld		275 319 841	685 899 160
SUM EGENKAPITAL OG GJELD		454 138 686	878 472 587



Admincontrol

List of Signatures Page 1/1

W Holding AS - selskap årsregnskap 2022.pdf

Name	Method	Signed at
Remøy, Daniel Joakim A	BANKID_MOBILE	2023-04-19 22:11 GMT+02
Remøy, Helene	BANKID_MOBILE	2023-04-19 20:28 GMT+02
Heggheim, Ole Andre	BANKID_MOBILE	2023-04-19 20:27 GMT+02
Fosse, Ola Beinnes	BANKID	2023-04-19 19:42 GMT+02
Strømsvik, Line Remøy	BANKID_MOBILE	2023-04-19 19:35 GMT+02



This file is sealed with a digital signature. The seal is a guarantee for the authenticity of the document.

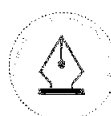
External reference: 68E1794DF56240FBB24E5DC80CC1D1E9



Årsregnskap 2022 W Holding AS

Resultatregnskap
Balanse
Kontantstrøm
Noter til regnskapet

Org.nr.: 918 270 124



This file is sealed with a digital signature.
The seal is a guarantee for the authenticity
of the document.

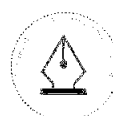
Document ID:
68E1794DF56240FBB24E5DC80CC1D1E9



Resultatregnskap

W Holding AS

Driftsinntekter og driftskostnader	Note	2022	2021
Annen driftskostnad	2	166 141	127 950
Sum driftskostnader		166 141	127 950
Driftsresultat		-166 141	-127 950
Finansinntekter og finanskostnader			
Inntekt på investering i annet foretak i samme konsern		15 000 000	0
Resultat av finansposter		15 000 000	0
Resultat før skattekostnad		14 833 859	-127 950
Årsresultat		14 833 859	-127 950
Overføringer			
Avsatt til dekning av tidligere udekket tap		11 392 841	0
Avsatt til annen egenkapital		3 441 019	0
Overført til udekket tap		0	127 950
Sum overføringer	5	14 833 859	-127 950



This file is sealed with a digital signature.
The seal is a guarantee for the authenticity
of the document.

Document ID:
68E1794DF56240FBB24E5DC80CC1D1E9



Balanse W Holding AS

Eiendeler	Note	2022	2021
Anleggsmidler			
<i>Finansielle anleggsmidler</i>			
Investeringer i datterselskap	3	298 000	298 000
Sum finansielle anleggsmidler		<u>298 000</u>	<u>298 000</u>
Sum anleggsmidler		<u>298 000</u>	<u>298 000</u>
Omløpsmidler			
<i>Fordringer</i>			
Andre kortsiktige fordringer		0	17 500
Sum fordringer		<u>0</u>	<u>17 500</u>
<i>Bankinnskudd, kontanter o.l</i>			
Bankinnskudd, kontanter o.l.		6 031 469	6 180 110
Sum bankinnskudd, kontanter o.l		<u>6 031 469</u>	<u>6 180 110</u>
Sum omløpsmidler		<u>6 031 469</u>	<u>6 197 610</u>
Sum eiendeler		<u>6 329 469</u>	<u>6 495 610</u>



This file is sealed with a digital signature.
The seal is a guarantee for the authenticity
of the document.

Document ID:
68E1794DF56240FBB24E5DC80CC1D1E9



Balanse W Holding AS

Egenkapital og gjeld	Note	2022	2021
Egenkapital			
<i>Innskutt egenkapital</i>			
Aksjekapital	5, 6	298 000	298 000
Sum innskutt egenkapital		298 000	298 000
<i>Opptjent egenkapital</i>			
Annen egenkapital	5	3 441 019	0
Udekket tap	5	0	-11 392 841
Sum opptjent egenkapital		3 441 019	-11 392 841
Sum egenkapital		3 739 019	-11 094 841
Gjeld			
<i>Annen langsiktig gjeld</i>			
Øvrig langsiktig gjeld		2 590 450	17 590 450
Sum annen langsiktig gjeld		2 590 450	17 590 450
<i>Kortsiktig gjeld</i>			
Sum gjeld		2 590 450	17 590 450
Sum egenkapital og gjeld		6 329 469	6 495 609

Regnskapet er signert elektronisk,
Styret i W Holding AS

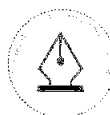
Ole Andre Heggheim
Styreleder

Daniel Joakim Andersen Remøy
Styremedlem

Helene Remøy
Styremedlem

Line Remøy Strømsvik
Styremedlem

Ola Beinnes Fosse
Styremedlem



This file is sealed with a digital signature.
The seal is a guarantee for the authenticity
of the document.

Document ID:
68E1794DF56240FBB24E5DC80CC1D1E9



Indirekte kontantstrøm

W Holding AS

	2022	2021
Kontantstrømmer fra operasjonelle aktiviteter		
Resultat før skattekostnad	14 833 859	-127 950
Poster klassifisert som invest.- eller finans.aktiviteter	-15 000 000	0
Endring i andre tidsavgrensingsposter	17 500	-5 750
Netto kontantstrøm fra operasjonelle aktiviteter	-148 641	-133 700
Kontantstrømmer fra investeringsaktiviteter		
Mottatt aksjeutbytte	15 000 000	0
Netto kontantstrøm fra investeringsaktiviteter	15 000 000	0
Kontantstrømmer fra finansieringsaktiviteter		
Endring lån aksjonærer	-15 000 000	0
Netto kontantstrøm fra finansieringsaktiviteter	-15 000 000	0
Netto endring i kontanter og kontantekvivalenter	-148 641	-133 700
Beh. av kont. og kontantekvivalenter ved per. begynnelse	6 180 110	6 313 810
Beh. av kont. og kontantekvivalenter ved per. slutt	6 031 469	6 180 110



This file is sealed with a digital signature.
The seal is a guarantee for the authenticity
of the document.

Document ID:
68E1794DF56240FBB24E5DC80CC1D1E9

Noter til regnskapet 2022

Note 1 Regnskapsprinsipper

Årsregnskapet er satt opp i samsvar med regnskapsloven og god regnskapsskikk for øvrige foretak.

Bruk av estimater

Utarbeidelse av regnskap i samsvar med regnskapsloven krever bruk av estimater. Videre krever anvendelse av selskaps regnskapsprinsipper at ledelsen må utøve skjønn.

Klassifisering og vurdering av balanseposter

Eiendeler bestemt til varig eie eller bruk er klassifisert som anleggsmidler. Anleggsmidler er vurdert til anskaffelseskost. Omløpsmidler og kortsiktig gjeld omfatter normalt poster som forfaller til betaling innen ett år etter balansedagen, samt poster som knytter seg til varekretsløpet. Omløpsmidler vurderes til laveste verdi av anskaffelseskost og antatt virkelig verdi. Fordringer klassifiseres som omløpsmidler hvis de skal tilbakebetales i løpet av ett år. For gjeld er analoge kriterier lagt til grunn. Første års avdrag på langsiktige fordringer og langsiktig gjeld klassifiseres likevel ikke som omløpsmiddel og kortsiktig gjeld.

Nedskrivning av anleggsmidler

Ved indikasjon på at balanseført verdi av et anleggsmiddel er høyere enn virkelig verdi, foretas det test for verdifall. Testen foretas for det laveste nivå av anleggsmidler som har selvstendige kontantstrømmer. Hvis balanseført verdi er høyere enn både salgsverdi og gjenvinnbart beløp, foretas det nedskrivning til det høyeste av salgsverdi og gjenvinnbart beløp. Gjenvinnbart beløp er det høyeste av netto salgsverdi og bruksverdi. Bruksverdi er nåverdi av fremtidige kontantstrømmer knyttet til eiendelen. Tidligere nedskrivninger, med unntak for nedskrivning av goodwill, reverseres hvis grunnlaget for nedskrivningen ikke lenger er til stede.

Investeringer i andre selskaper

Kostmetoden brukes som prinsipp for investeringer i andre selskaper. Kostprisen økes når midler tilføres ved kapitalutvidelse, eller når det gis konsernbidrag til datterselskap. Mottatte utdelinger resultatføres i utgangspunktet som inntekt. Utbytte/konsernbidrag fra datterselskap regnskapsføres det samme året som datterselskapet avsetter beløpet. Utbytte fra andre selskaper regnskapsføres som finansinntekt når utbyttet er vedtatt. Investeringene blir nedskrevet til virkelig verdi dersom verdifallet ikke er forbigående.

Skatt

Skattekostnaden i resultatregnskapet omfatter både periodens betalbare skatt og endring i utsatt skatt. Utsatt skatt beregnes med 22 % på grunnlag av de midlertidige forskjeller som eksisterer mellom regnskapsmessige og skattemessige verdier, samt eventuelt ligningsmessig underskudd til fremføring ved utgangen av regnskapsåret. Skatteøkende og skattereduserende midlertidige forskjeller som reverserer eller kan reversere i samme periode er utlignet og nettoført. Netto utsatt skattefordel balanseføres i den grad det er sannsynlig at denne kan bli nyttegjort.

Regnskapsprinsippene er for øvrig nærmere omtalt i de tilhørende noter til de enkelte regnskapspostene.



This file is sealed with a digital signature.
The seal is a guarantee for the authenticity
of the document.

Document ID:
68E1794DF56240FBB24E5DC80CC1D1E9



Noter til regnskapet 2022

Note 2 Lønnskostnader

Det er ingen ansatte i W Holding AS og det er derved heller ikke belastet noen lønnskostnader.

Det er ikke utbetalt ytelser til styret eller ledende personer i 2022.

Det er ikke gitt lån/sikkerhetsstillelse til daglig leder, styrets leder eller andre nærstående parter.

Revisor

Kostnadsført honorar til revisor for 2022 utgjør kr 66 941,- inkl.mva.

Lovpålagt revisjon inkl teknisk bistand årsregnskap og konsernregnskap	57 528
Skatterådgivning inkl. teknisk bistand ligningspapir	5 850
Andre tjenester	3 563
Sum honorar til revisor	66 941

Note 3 Investering i datterselskap, tilknyttet selskap og felleskontrollert virksomhet

Investeringene i datterselskap regnskapsføres etter kostmetoden.

Selskap	Forretnings- kontor	Eierandel	Bokført verdi	Selskapets EK 100%	Selskapets resultat 100%
W2 Invest AS	Fosnavåg	100 %	0	-10 559 085	-19 216
Remøy Group AS	Fosnavåg	100 %	298 000	127 253 808	-25 673 818
Sum			298 000	116 694 723	-25 693 034

Note 4 Mellomværende med selskap i samme konsern

Fordringer	2022	2021
Lån til foretak samme konsern	0	0

Fordringene er regnskapsmessig nedskrevet med kr 788 956 i 2020 og 10 063 600 i 2019.

Note 5 Egenkapital

	Aksjekapital	Annen egenkapital	Udekket tap	Sum egenkapital
Pr. 01.01	298 000	0	-11 392 841	-11 094 841
Årets resultat		3 441 019	11 392 841	14 833 859
Pr 31.12	298 000	3 441 019	0	3 739 019



This file is sealed with a digital signature.
The seal is a guarantee for the authenticity
of the document.

Document ID:
68E1794DF56240FBB24E5DC80CC1D1E9



Noter til regnskapet 2022

Note 6 Aksjonærer

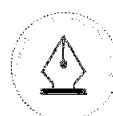
Aksjekapitalen i W Holding AS pr. 31.12 består av:

	Antall	Pålydende	Bokført
Ordinære aksjer	298	1 000,0	298 000
Sum	298		298 000

Eierstruktur

Aksjonærer i % pr. 31.12:

	Ordinære	Eierandel	Stemmeandel
Steinarbo AS	149	50,0	50,0
Stokkanker AS	149	50,0	50,0
Totalt antall aksjer	298	100,0	100,0



This file is sealed with a digital signature.
The seal is a guarantee for the authenticity
of the document.

Document ID:
68E1794DF56240FBB24E5DC80CC1D1E9



Noter til regnskapet 2022

Note 7 Skatt

Årets skattekostnad	2022	2021
Resultatført skatt på ordinært resultat:		
Betalbar skatt	0	0
Endring i utsatt skattefordel	0	0
Skattekostnad ordinært resultat	0	0
Skattepliktig inntekt:		
Resultat før skatt	14 833 859	-127 950
Permanente forskjeller	-15 000 000	0
Skattepliktig inntekt	-166 141	-127 950
Betalbar skatt i balansen:		
Betalbar skatt på årets resultat	0	0
Sum betalbar skatt i balansen	0	0

Skatteeffekten av midlertidige forskjeller og underskudd til fremføring som har gitt opphav til utsatt skatt og utsatte skattefordeler, spesifisert på typer av midlertidige forskjeller

	2022	2021	Endring
Akkumulert fremførbart underskudd	-666 425	-500 285	166 141
Inngår ikke i beregningen av utsatt skatt	666 425	500 285	-166 141
Utsatt skattefordel (22 %)	-146 614	-110 063	36 551

I henhold til god regnskapsskikk balanseføres ikke utsatt skattefordel.



This file is sealed with a digital signature.
The seal is a guarantee for the authenticity
of the document.

Document ID:
68E1794DF56240FBB24E5DC80CC1D1E9



Admincontrol

List of Signatures Page 1/1

W Holding AS - konsern årsegnskap 2022.pdf

Name	Method	Signed at
Remøy, Daniel Joakim A	BANKID_MOBILE	2023-04-19 22:11 GMT+02
Remøy, Helene	BANKID_MOBILE	2023-04-19 20:28 GMT+02
Heggheim, Ole Andre	BANKID_MOBILE	2023-04-19 20:27 GMT+02
Fosse, Ola Beinnes	BANKID	2023-04-19 19:42 GMT+02
Strømsvik, Line Remøy	BANKID_MOBILE	2023-04-19 19:34 GMT+02



This file is sealed with a digital signature. The seal is a guarantee for the authenticity of the document.

External reference: 8970E7D68D0A4923BB1161FE080E816C



Konsernregnskap 2022 W Holding AS

Styrets årsberetning
Resultatregnskap
Balanse
Kontantstrøm
Noter til regnskapet

Org.nr.: 918 270 124



This file is sealed with a digital signature.
The seal is a guarantee for the authenticity
of the document.

Document ID:
8970E7D68D0A4923BB1161FE080E816C

Styrets årsberetning 2022 for W Holding AS

Oppsummering konsernet

- Driftsinntekter på 228,1 millioner kroner (2021: 288,8 millioner kroner)
- Driftsresultat før avskrivninger på 53,2 millioner kroner (85,2 millioner kroner)
- Årsresultat på -13,8 millioner kroner (-1,5 millioner kroner)
- Langtidskontrakt for REM EIR med Equinor
- Salg av REM HRIST og REM MIST
- Refinansiering av konsernet gjennomført
- Rentebærende gjeld redusert fra 577,6 millioner i 2021 til 203,1 millioner i 2022
- Egenkapitalandelen økte fra 21,9% i 2021 til 39,4% i 2022
- Driftsansvar for totalt 10 fartøy, hvorav 8 PSV-er

2022 var et begivenhetsrikt år for konsernet. Fartøyet REM EIR (PSV VS 4112) fikk i starten av 2022 en ny langtidskontrakt med Equinor. Den nye kontrakten medfører at PSV-en er sikret arbeid til mai 2027 og inkluderer i tillegg tre årlige opsjoner i befrakters favør. Videre forhandlet selskapet i november 2022 frem en refinansiering av REM EIR med sine långivere. Refinansieringen innebærer at konsernet ikke har større låneforfall før 2026. Avtalen medførte en videreføring av den opprinnelige fastrenten, samt betydelig lette i restriksjoner og lånekrav for konsernet.

Rederiet solgte de to PSV-ene REM HRIST og REM MIST i tredje kvartal. Fartøyene var finansiert gjennom en leieavtale med kjøpsforpliktelse garantert av konsernet og med forfall i desember 2022. Som en del av transaksjonen forhandlet rederiet frem en avtale med kjøperen om å fortsette driften av fartøyene. I tillegg overtok rederiet driften av to andre PSV-er og opererer i dag totalt fire fartøy for den nye eieren av REM HRIST og REM MIST.

Markedet for offshore-fartøy har bedret seg betraktelig og det sluttet PSV-er i spotmarkedet til NOK 250 000 per dag i Nordsjøen. Konsernet har kommet seg gjennom nedgangsperioden med kompetansen i selskapet i behold og en solid balanse. Datterselskapet Remøy Shipping AS har en betydelig management-aktivitet og selskapet har ansvaret for driften av totalt 10 fartøy, inkludert rederiets to egne fartøy.

Om virksomheten

Konsernet

W Holding er et fullintegrert rederi med en historie som strekker seg mer enn 100 år tilbake i tid. Rederiet har siden 80-tallet hatt sin hovedaktivitet innenfor olje- og gassindustrien. Remøy Group er i dag en langsiktig eier av store og moderne PSV-er. Konsernet har også virksomhet innenfor kystvakt- og forskningsoperasjoner.

Rederiets egen flåte består av REM EIR og MAGNUS LAGABØTE. Selskapet har historisk sett hatt en befraktningsstrategi som innebærer lange kontrakter.

REM EIR har siden levering seilt på kontrakt med Equinor. Fartøyet er på fast kontrakt til 2027, i tillegg til tre årlige opsjoner i befrakters favør. Avtalen innebærer også en mulig nullutslipps-oppgradering av fartøyet motorer til å gå på ammoniakk.

Marinefartøyet MAGNUS LAGABØTE seiler på kontrakt til Forsvarets Logistikkorganisasjon (FLO) der nåværende kontraktsperiode varer frem til 2026. FLO har i tillegg tre femårsopsjoner.

Rederiet har management på 8 skip for andre redere, hvorav 7 PSV-er og ett forskningsfartøy. Selskapet har kontor i Fosnavåg og selskapets fartøy seiler i Nordsjøen.

Morselskap

Konsernets morselskap W holding AS er et rent investeringselskap.

Hendelser etter balansedagen

Remøy Shipping AS inngikk i mars 2023 en avtale om kjøp av en stor og moderne norskbygget PSV. Fartøyet vil bli omdøpt til REM CRUSADER og forventes å bli levert i april 2023. Rederiet vil gjennom Nordsjøbas AS være medeier i fartøyet sammen med en gruppe medinvestorer og Remøy Shipping AS vil ha det fulle driftsansvaret for fartøyet.



This file is sealed with a digital signature.
The seal is a guarantee for the authenticity
of the document.

Document ID:
8970E7D68D0A4923BB1161FE080E816C



Årsregnskapet

Konsernet

Konsernets omsetning for 2022 sank med 60,8 millioner kroner sammenlignet med 2021. Omsetningen i 2022 endte på 228,1 millioner kroner, ned fra 288,8 millioner kroner i 2021. Omsetningsreduksjonen ble primært drevet av salg av skip. Konsernets årsresultat endte på -13,8 millioner kroner, sammenlignet med -1,5 millioner kroner i 2021.

Driftsresultatet for konsernet endte på -0,0 millioner kroner, sammenlignet med 21,4 millioner kroner i 2021. Samlet kontantstrøm fra driften i konsernet var på 40,1 millioner kroner, sammenlignet med 50,3 millioner kroner i 2021. De skipseiende selskapene i konsernet investerte 19,3 millioner kroner, primært knyttet til oppgradering av fartøy og motoroverhaling.

Kontantbeholdningen økte med 24,0 millioner kroner i 2022 og endte på 135,9 millioner kroner, sammenlignet med 111,9 millioner kroner ved utgangen av 2021. Konsernet hadde ved utgangen av 2022 en rentebærende gjeld på 203,1 millioner kroner, sammenlignet med 577,6 millioner kroner i 2021. Egenkapitalen var ved utgangen av 2022 på 178,8 millioner kroner (39,4 %), sammenlignet med 192,6 millioner kroner (21,9 %) året før.

Konsernet hadde 1,1 millioner kroner i utgifter til FOU i 2022.

Mørselskap

Selskapet hadde ingen omsetning i hverken 2022 eller 2021. Driftsresultatet endte på -0,2 millioner kroner i 2022, sammenlignet med -0,1 millioner kroner i 2021. Årsresultatet endte på 14,8 millioner kroner i 2022, sammenlignet med -0,1 millioner kroner i 2021.

Kontantstrøm fra driften i selskapet var -0,1 millioner i 2022, tilsvarende som i 2021. Netto kontantstrøm til investeringsaktiviteter utgjorde 15,0 millioner i 2022, sammenlignet med 0,0 millioner i 2021. Netto kontantstrøm fra finansieringsaktiviteter var -15,0 millioner i 2022, sammenlignet med -0,0 millioner i 2021. Kontantbeholdningen ble redusert med 0,1 millioner kroner i 2022 og endte på 6,0 millioner kroner, sammenlignet med 6,2 millioner kroner ved utgangen av 2021. Selskapet hadde ved utgangen av 2022 en egenkapital på 3,7 millioner (egenkapitalandel 59,1 %), sammenlignet med -11,1 millioner (egenkapitalandel -1,7 %) i 2021.

Mørselskapet har ikke hatt utgifter til forskning og utvikling i 2022.

Markedsrisiko

Rederiet er eksponert for endringer i ratenivået for store og moderne PSV-er og etterspørselen etter management-tjenester innenfor det samme segmentet.

Vi opplever for øyeblikket en sterk periode i markedet og en normalisering av inntjeningen. Normaliseringen startet da verden fikk kontroll over COVID-19 sent i 2021. PSV-er som tidligere var lagt opp har enten blitt reaktivert, skrotet eller solgt ut av markedet. Oppgangen har blitt ytterligere styrket av Russlands angrep på Ukraina, noe som har ført til økt etterspørsel etter vestlig olje og gass. Samtidig melder oljeselskapene om rekordresultater og flere rapporterer om reduserte ambisjoner om å redusere aktiviteten.

Operasjonell risiko

Selskapet har høyt fokus på operasjonell kvalitet og oppetid. Rederiet er likevel eksponert mot teknisk svikt og andre hendelser som medfører teknisk nedetid på våre fartøy.

Finansiell risiko

Konsernet sine inntekter er knyttet til kontrakter med solide kunder og risikoen for vesentlige tap på fordringer vurderes som lav. Konsernet har en betydelig kontantbeholdning og høy egenkapitalandel. Videre er konsernet i liten grad eksponert for endringer i rentenivå. Konsernet har tegnet styreansvarsforsikring som dekker styret, daglig leder og ledelsen. Forsikringen omfatter selskaper der W Holding AS eier 50 % eller mer. Forsikringen dekker ansvar for formuesskade som skyldes krav som følge av påståtte ansvarsbetingende handlinger eller unnlatelser.

Fortsatt drift

I samsvar med regnskapsloven § 3-3a bekreftes det at forutsetningene om fortsatt drift er til stede og at årsregnskapet er utarbeidet i tråd med disse forutsetningene.

Arbeidsmiljø

Konsernet sysselsatte 154 årsverk i løpet av 2022. Sykefraværet var på 4,8 % i 2022, sammenlignet med 5,4



This file is sealed with a digital signature.
The seal is a guarantee for the authenticity
of the document.

Document ID:
8970E7D68D0A4923BB1161FE080E816C



% i 2021. Selskapet har en målsetning om null skader og ingen tap av menneskeliv. Vårt slagord "Safe and Solid" gjenspeiler både vår historie og det vi arbeider for å oppnå hver dag. Som et ledd i utviklingen av velferdskonseptet er det fokus på høy standard ombord i skipene, spesielt når det gjelder trening og kosthold. Arbeidsmiljøet i selskapet vurderes som godt.

Likestilling og diskriminering

W Holding aksepterer ikke forskjellsbehandling av kjønn. Selskapet har fokus på lik lønn for likt arbeid i lønnsfastsettingen. Konsernet legger relevante kvalifikasjoner som utdanning, erfaring, resultater og andre faglige kriterier til grunn ved ansettelse, opplæring, godtgjørelse og forfremmelse. Av konsernets 16 kontoransatte ved årsslutt 2022 var det 8 kvinner. I shippingbransjen er det en klar overvekt av menn. Remøy Group støtter kvinner til å velge maritim utdanning. For tiden er det ansatt 5 kvinner i ulike stillinger på selskapets skip. Styret og ledelsen i Remøy Group arbeider kontinuerlig for å fremme likestilling både på sjø og land. Selskapets styre består av 2 kvinner og 3 menn.

Bærekraft og miljøpåvirkning

REM EIR er oppgradert med velfungerende hybridsystemer med batteripakker og har mulighet til å gå på flytende naturgass. Selskapet har også et pågående prosjekt hvor ambisjonen er å oppgradere fremdriftssystemet om bord til å benytte ammoniakk som drivstoff.

REM EIR har installert avanserte analysesystemer som overvåker og optimaliserer forbruket. Ved hjelp av disse tiltakene har selskapet vesentlig redusert både drivstofforbruk og utslipp. Remøy Group er godt posisjonert til å levere utslippskutt i tråd med shippingbransjens ambisjoner for 2030. Selskapet arbeider for å styrke sin posisjon som et av de ledende rederiene i tiden fremover og fortsette arbeidet med å redusere rederiets klimagassutslipp og påvirkning på miljøet.

Redegjørelse i henhold til § 5 i Lov om virksomhetens åpenhet og arbeid med grunnleggende menneskerettigheter og anstendige arbeidsforhold (åpenhetsloven) vil bli tilgjengelig på konsernets nettsider <https://www.remoyshipping.no/>

Resultatdisponering

Morselskap

I 2022 hadde selskapet et årsresultat på kr 14 833 859 som foreslås disponert slik:

Disponering	Beløp
Til annen egenkapital	3 441 019
Til dekning tidligere udekket tap	11 392 841

Årsberetningen er elektronisk signert, 19. april 2023

Ole Andre Heggheim
styreleder

Line Remøy Strømsvik
styremedlem

Helene Remøy
styremedlem

Daniel Joakim Andersen Remøy
styremedlem

Ola Beinnes Fosse
styremedlem



This file is sealed with a digital signature.
The seal is a guarantee for the authenticity
of the document.

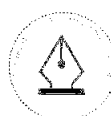
Document ID:
8970E7D68D0A4923BB1161FE080E816C



Resultatregnskap - konsolidert

W Holding AS

Driftsinntekter og driftskostnader	Note	2022	2021
Charterleie	3	159 685 840	178 383 014
Annen driftsinntekt	3	68 365 478	110 465 006
Sum driftsinntekter		<u>228 051 318</u>	<u>288 848 020</u>
Mannskapskostnader	4, 5	107 261 922	143 346 258
Driftskostnader fartøy		25 880 874	21 640 489
Administrasjonskostnader	4, 6	41 668 991	38 659 506
Sum driftskostnader før avskrivninger		<u>174 811 787</u>	<u>203 646 253</u>
Driftsresultat før avskrivninger		<u>53 239 531</u>	<u>85 201 767</u>
Avskrivning av driftsmidler og immaterielle eiendeler	6	53 286 804	63 808 282
Sum avskrivninger		<u>53 286 804</u>	<u>63 808 282</u>
Driftsresultat		<u>-47 272</u>	<u>21 393 485</u>
Finansinntekter og finanskostnader			
Annen finansinntekt	7	1 525 860	1 209 725
Verdireduksjon markedsbaserte omløpsmidler	8	71 531	1 184 444
Annen finanskostnad	7	18 824 048	20 568 513
Resultat av finansposter		<u>-17 369 720</u>	<u>-20 543 232</u>
Ordinært resultat før skattekostnad		<u>-17 416 992</u>	<u>850 253</u>
Skattekostnad på ordinært resultat	9	-3 662 411	2 382 265
Årsresultat		<u>-13 754 581</u>	<u>-1 532 012</u>



This file is sealed with a digital signature.
The seal is a guarantee for the authenticity
of the document.

Document ID:
8970E7D68D0A4923BB1161FE080E816C



Balanse - konsolidert

W Holding AS

Eiendeler	Note	2022	2021
Anleggsmidler			
Varige driftsmidler			
Tomter, bygninger o.a. fast eiendom	6	4 023 057	4 312 850
Skip og flytende installasjoner	6, 12	286 913 581	714 924 875
Driftsløsøre, inventar o.a. utstyr	6	425 793	283 131
Sum varige driftsmidler		<u>291 362 431</u>	<u>719 520 857</u>
Finansielle anleggsmidler			
Investeringer i aksjer og andeler		1 000	1 000
Andre langsiktige fordringer	11	1 265 835	1 265 835
Sum finansielle anleggsmidler		<u>1 266 835</u>	<u>1 266 835</u>
Sum anleggsmidler		<u>292 629 266</u>	<u>720 787 692</u>
Omløpsmidler			
Fordringer			
Kundefordringer	12	18 186 656	23 905 858
Andre kortsiktige fordringer		7 067 671	21 468 491
Sum fordringer		<u>25 254 327</u>	<u>45 374 349</u>
Investeringer			
Markedsbaserte aksjer	8	355 075	426 606
Sum investeringer		<u>355 075</u>	<u>426 606</u>
Bankinnskudd, kontanter o.l			
Bankinnskudd, kontanter o.l.	13	135 900 019	111 883 941
Sum bankinnskudd, kontanter o.l		<u>135 900 019</u>	<u>111 883 941</u>
Sum omløpsmidler		<u>161 509 420</u>	<u>157 684 895</u>
Sum eiendeler		<u>454 138 687</u>	<u>878 472 587</u>



This file is sealed with a digital signature.
The seal is a guarantee for the authenticity
of the document.

Document ID:
8970E7D68D0A4923BB1161FE080E816C



Balanse - konsolidert

W Holding AS

Egenkapital og gjeld	Note	2022	2021
Innskutt egenkapital			
Aksjekapital	14	298 000	298 000
Sum innskutt egenkapital		<u>298 000</u>	<u>298 000</u>
Opptjent egenkapital			
Annen egenkapital		178 520 846	192 275 427
Sum opptjent egenkapital		<u>178 520 846</u>	<u>192 275 427</u>
Sum egenkapital	10	<u>178 818 846</u>	<u>192 573 427</u>
Gjeld			
Avsetning for forpliktelser			
Utsatt skatt	9	41 896 471	45 558 882
Sum avsetning for forpliktelser		<u>41 896 471</u>	<u>45 558 882</u>
Annen langsiktig gjeld			
Gjeld til kredittinstitusjoner	12	161 217 187	185 396 094
Øvrig langsiktig gjeld	12	44 486 936	409 764 029
Sum annen langsiktig gjeld		<u>205 704 124</u>	<u>595 160 123</u>
Kortsiktig gjeld			
Leverandørgjeld		4 439 872	7 990 796
Skyldig offentlige avgifter		11 531 634	19 327 800
Annen kortsiktig gjeld		11 747 740	17 861 559
Sum kortsiktig gjeld		<u>27 719 246</u>	<u>45 180 155</u>
Sum gjeld		<u>275 319 841</u>	<u>685 899 160</u>
Sum egenkapital og gjeld		<u>454 138 686</u>	<u>878 472 587</u>

Regnskapet er signert elektronisk, 19.04.2023

Styret i W Holding AS

Ole Andre Heggheim
styreleder

Line Remøy Strømsvik
styremedlem

Helene Remøy
styremedlem

Daniel Joakim Andersen Remøy
styremedlem

Ola Beinnes Fosse
styremedlem

W Holding AS

Side 7



This file is sealed with a digital signature.
The seal is a guarantee for the authenticity
of the document.

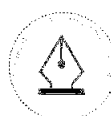
Document ID:
8970E7D68D0A4923BB1161FE080E816C



Indirekte kontantstrøm

W Holding AS

	2022	2021
Kontantstrømmer fra operasjonelle aktiviteter		
Resultat før skattekostnad	-17 416 992	850 253
Tap/gevinst ved salg av anleggsmidler	1 535 403	0
Ordinære avskrivninger	53 286 804	63 808 282
Endring i kundefordringer	5 719 202	-3 719 233
Endring i leverandørgjeld	-3 550 924	3 921 739
Endring pensjonsforpliktelse	0	-422 056
Poster klassifisert som invest.- eller finans.aktiviteter	71 531	1 184 444
Endring i andre tidsavgrensingsposter	490 835	-15 288 583
Netto kontantstrøm fra operasjonelle aktiviteter	40 135 859	50 334 846
Kontantstrømmer fra investeringsaktiviteter		
Innbetalinger ved salg av varige driftsmidler	392 628 228	0
Utbetalinger ved kjøp av varige driftsmidler	-19 292 009	-24 003 247
Netto kontantstrøm fra investeringsaktiviteter	373 336 219	-24 003 247
Kontantstrømmer fra finansieringsaktiviteter		
Utbetalinger ved nedbetaling av langsiktig gjeld	-389 456 000	-6 392 969
Utbetalinger ved nedbetaling av leasingforpliktelse	0	-6 007 502
Netto kontantstrøm fra finansieringsaktiviteter	-389 456 000	-12 400 471
Netto endring i kontanter og kontantekvivalenter	24 016 078	13 931 128
Beh. av kont. og kontantekvivalenter ved per. begynnelse	111 883 941	97 952 813
Beh. av kont. og kontantekvivalenter ved per. slutt	135 900 019	111 883 941



This file is sealed with a digital signature.
The seal is a guarantee for the authenticity
of the document.

Document ID:
8970E7D68D0A4923BB1161FE080E816C

Noter til konsernregnskapet 2022

Note 1 Regnskapsprinsipper

Konsernregnskapet er satt opp i samsvar med regnskapsloven. Det er utarbeidet etter norske regnskapsstandarder og anbefalinger til god regnskapsskikk.

Konsolideringsprinsipper

Konsernregnskapet inkluderer selskaper som W Holding AS har bestemmende innflytelse over. Bestemmende innflytelse oppnås normalt når konsernet eier mer enn 50 % av aksjene i selskapet, og konsernet er i stand til å utøve faktisk kontroll over selskapet. Minoritetsinteresser inngår i konsernets egenkapital. Transaksjoner og mellomværende mellom selskapene i konsernet er eliminert. Konsernregnskapet er utarbeidet etter ensartede prinsipper, ved at datterselskap følger de samme regnskapsprinsipper som morselskapet.

Oppkjøpsmetoden benyttes ved regnskapsføring av virksomhetssammenslutninger. Selskaper som er kjøpt eller solgt i løpet av året inkluderes i konsernregnskapet fra det tidspunktet kontroll oppnås og inntil kontroll opphører.

Tilknyttede selskaper er enheter hvor konsernet har betydelig (men ikke bestemmende) innflytelse, over den finansielle og operasjonelle styringen (normalt ved eierandel på mellom 20 % og 50 %). Konsernregnskapet inkluderer konsernets andel av resultat fra tilknyttede selskaper regnskapsført etter egenkapitalmetoden fra det tidspunktet betydelig innflytelse oppnås og inntil slik innflytelse opphører.

Når konsernets tapsandel overstiger investeringen i et tilknyttet selskap, reduseres konsernets balanseførte verdi til null og ytterligere tap regnskapsføres ikke med mindre konsernet har en forpliktelse til å dekke dette tapet.

Bruk av estimater

Utarbeidelse av regnskap i samsvar med regnskapsloven krever bruk av estimater. Videre krever anvendelse av selskapets regnskapsprinsipper at ledelsen må utøve skjønn. Områder som i stor grad inneholder slike skjønnsmessige vurderinger, høy grad av kompleksitet, eller områder hvor forutsetninger og estimater er vesentlige for årsregnskapet, er beskrevet i notene.

Salgsinntekter

Inntekter og kostnader relatert til certepartiene periodiseres ut fra det antall dager reisen varer før og etter regnskapsperiodens slutt. Inntekter i forbindelse med mobilisering og demobilisering inntektsføres i den perioden mobilisering eller demobilisering skjer. Tjenester inntektsføres i takt med utførelsen. Inntektsføring av leieinntekter skjer i takt med opptjening.

Klassifisering og vurdering av balanseposter

Eiendeler bestemt til varig eie eller bruk er klassifisert som anleggsmidler. Anleggsmidler er vurdert til anskaffelseskost. Omløpsmidler og kortsiktig gjeld omfatter normalt poster som forfaller til betaling innen ett år etter balansedagen, samt poster som knytter seg til varekretsløpet. Omløpsmidler vurderes til laveste verdi av anskaffelseskost og antatt virkelig verdi. Fordringer klassifiseres som omløpsmidler hvis de skal tilbakebetales i løpet av ett år. For gjeld er analoge kriterier lagt til grunn. Første års avdrag på langsiktige fordringer og langsiktig gjeld klassifiseres likevel ikke som omløpsmiddel og kortsiktig gjeld.

Immaterielle eiendeler

Utgifter til utvikling balanseføres i den grad det kan identifiseres en fremtidig økonomisk fordel knyttet til utvikling av en identifiserbar immateriell eiendel og utgiftene kan måles pålitelig. I motsatt fall kostnadsføres slike utgifter løpende. Balanseført utvikling avskrives lineært over økonomisk levetid.



Noter til konsernregnskapet 2022

Varige driftsmidler

Anleggsmidler omfatter eiendeler bestemt til varig eie og bruk. Anleggsmidler er vurdert til anskaffelseskost. Varige driftsmidler balanseføres og avskrives over driftsmidlets forventede økonomiske levetid. Direkte vedlikehold av driftsmidler kostnadsføres løpende under driftskostnader, mens påkostninger eller forbedringer tillegges driftsmidlets kostpris og avskrives i takt med driftsmidlet. På leveringstidspunktet for nye skip skilles ut et beløp tilsvarende forventet kostnad ved første ordinære klassing/periodisk vedlikehold, som avskrives over perioden frem til neste dokkingstidspunkt. Kostnader knyttet til etterfølgende periodisk vedlikehold blir aktivert og avskrevet frem til neste periodisk vedlikehold, hovedsakelig over 30 - 60 måneder.

Nedskrivning av anleggsmidler

Ved indikasjon på at balanseført verdi av et anleggsmiddel er høyere enn virkelig verdi, foretas det test for verdifall. Testen foretas for det laveste nivå av anleggsmidler som har selvstendige kontantstrømmer. Hvis balanseført verdi er høyere enn både salgsverdi og gjenvinnbart beløp, foretas det nedskrivning til det høyeste av salgsverdi og gjenvinnbart beløp. Gjenvinnbart beløp er det høyeste av netto salgsverdi og bruksverdi. Bruksverdi er nåverdi av fremtidige kontantstrømmer knyttet til eiendelen. Tidligere nedskrivninger, med unntak for nedskrivning av goodwill, reverseres hvis grunnlaget for nedskrivningen ikke lenger er til stede.

Investeringer i andre selskaper

Kostmetoden brukes som prinsipp for investeringer i andre selskaper. Kostprisen økes når midler tilføres ved kapitalutvidelse. Utbytte/konsernbidrag fra datterselskap regnskapsføres det samme året som datterselskapet avsetter beløpet. Utbytte fra andre selskaper regnskapsføres som finansinntekt når utbyttet er vedtatt. Investeringene blir nedskrevet til virkelig verdi dersom verdifallet ikke er forbigående. Markedsbaserte finansielle omløpsmidler er vurdert til markedsverdi.

Finansiell leasing

Farm AS har inngått avtale om leie av K/V MAGNUS LAGABØTE som vurderes og bokføres som en finansiell leasing avtale i regnskapet. Fartøyet ble overlevert i 2011, og leasingavtalen går til 2026. Fartøyet er aktivert og avskrives lineært over 25 år. Betaling av leie bokføres som avdrag og renter. Nordsjøbas AS hadde avtaler om leie av PSV-ene REM HRIST OG REM MIST. Avtalene var klassifisert som en finansiell leieavtale i regnskapet. Fartøyene ble overlevert i 2011, leasingavtalene gikk til år 2022. Utleier hadde en salgsoption som innebar rett til å selge skipene til selskapet ved slutten av leieperioden. Skipene ble år 2022 solgt ut av konsernet. Fartøyene var aktivert og avskrevet lineært over 25 år. Betaling av leie ble bokført som avdrag og renter.

Fordringer

Kundefordringer og andre fordringer er oppført i balansen til pålydende etter fradrag for avsetning til forventet tap. Avsetning for tap gjøres på grunnlag av individuelle vurderinger av de enkelte fordringene.

Omløpsmidler/kortsiktig gjeld

Omløpsmidler og kortsiktig gjeld omfatter poster som forfaller til betaling innen ett år etter anskaffelsestidspunktet, samt poster som er knyttet til varekretsløpet. Første års avdrag på langsiktige fordringer og langsiktig gjeld klassifiseres likevel ikke som omløpsmiddel og kortsiktig gjeld. Omløpsmidler vurderes til laveste av anskaffelseskost og virkelig verdi. Kortsiktig gjeld balanseføres til nominelt beløp på opptakstidspunktet.

Valuta

Pengeposter i utenlandsk valuta omregnes til balansedagens kurs. Transaksjoner i utenlandsk valuta omregnes til kursen på transaksjonstidspunktet.

Skatt

Skattekostnaden i resultatregnskapet omfatter både periodens betalbare skatt og endring i utsatt skatt. Utsatt skatt beregnes med 22 % på grunnlag av de midlertidige forskjeller som eksisterer mellom regnskapsmessige og skattemessige verdier, samt eventuelt ligningsmessig underskudd til fremføring ved utgangen av regnskapsåret. Skatteøkende og skattereduserende midlertidige forskjeller som reverserer eller kan reversere i samme periode er utlignet og nettoført. Netto utsatt skattefordel balanseføres i den grad det er sannsynlig at denne kan bli nyttiggjort.



This file is sealed with a digital signature.
The seal is a guarantee for the authenticity
of the document.

Document ID:
8970E7D68D0A4923BB1161FE080E816C

Noter til konsernregnskapet 2022

Pensjon

Ytelsesbaserte pensjonsplaner, vurderes til nåverdien av de fremtidige pensjonsytelser som regnskapsmessig anses opptjent på balansedagen. Pensjonsmidler vurderes til virkelig verdi. Endring i ytelsesbaserte pensjonsforpliktelser som skyldes endringer i pensjonsplaner, fordeles over antatt gjennomsnittlig gjenværende opptjeningstid. Akkumulert virkning av estimatendringer og endringer i finansielle og aktuarielle forutsetninger (aktuarielle gevinster og tap) under 10 % av det største av ytelsesbaserte pensjonsforpliktelser og pensjonsmidler ved begynnelsen av året innregnes ikke. Når den akkumulerte virkningen er over 10 %, innregnes overskytende over antatt gjennomsnittlig gjenværende opptjeningstid i resultatet. Periodens netto pensjonskostnad klassifiseres som lønn og personalkostnader.

Innskuddsplaner

Ved innskuddsplaner betaler selskapet innskudd til et forsikringsselskap. Selskapet har ingen ytterligere betalingsforpliktelse etter at innskuddene er betalt. Innskuddene regnskapsføres som lønnskostnad. Eventuelle forskuddsbetalte innskudd balanseføres som eiendel (pensjonsmidler) i den grad innskuddet kan refunderes eller redusere framtidige innbetalinger.

Kontantstrømoppstilling

Kontantstrømoppstillingen utarbeides etter den indirekte metoden. Kontanter og kontantekvivalenter omfatter kontanter, bankinnskudd og andre kortsiktige, likvide plasseringer som umiddelbart og med uvesentlig kursrisiko kan konverteres til kjente kontantbeløp og med gjenværende løpetid mindre enn tre måneder fra anskaffelsesdato.

Regnskapsprinsippene er for øvrig nærmere omtalt i de tilhørende noter til de enkelte regnskapspostene.

Note 2 Selskap i konsernet

Selskap	Aksjekapital	Eierandel	
W Holding AS	298 000		Morselskap
Remøy Shipping AS	352 000	100 %	Datterselskap
Nordsjøbas AS	10 800 000	100 %	Datterselskap
Farm AS	100 000	100 %	Datterselskap
Remøy Standby AS	130 000	100 %	Datterselskap
Rem Stadt AS	3 000 000	100 %	Datterselskap
Fosnagard AS	1 000 000	100 %	Datterselskap
RS Crewing AS	100 000	100 %	Datterselskap
Remøy Group AS	298 000	100 %	Datterselskap
W2 Invest AS	30 000	100 %	Datterselskap

Oppkjøpsmetoden er benyttet som konsolideringsprinsipp.

Intern omsetning, fordringer og gjeld er eliminert i konsernregnskapet.

Aksjer i datterselskap er eliminert mot egenkapital i datterselskapene. Merverdier ved kjøp av aksjene er tillagt bygg, fartøy og goodwill. Oppskrivningene er avskrevet lineært over beregnet levetid.



This file is sealed with a digital signature.
The seal is a guarantee for the authenticity
of the document.

Document ID:
8970E7D68D0A4923BB1161FE080E816C



Noter til konsernregnskapet 2022

Note 3 Salgsinntekter

Per virksomhetsområde	2022	2021
Offshore servicefartøy	137 289 075	156 708 219
Marinefartøy	22 396 765	21 674 795
Utleie mannskap	45 197 597	76 330 271
Management og andre inntekter	23 167 881	34 134 735
Sum	228 051 318	288 848 020

Geografisk fordeling	2022	2021
Europa	228 051 318	288 848 020
Sum	228 051 318	288 848 020

Note 4 Lønnskostnader, antall ansatte, godtgjørelser, lån til ansatte m.m.

Lønnskostnader	2022	2021
Lønn, hyre	115 382 351	157 067 734
Arbeidsgiveravgift	18 046 045	23 860 199
Pensjonskostnader	9 244 691	12 519 586
Refusjon nettolønn	-24 108 809	-43 065 844
Andre lønnsrelaterte ytelser	10 455 652	13 872 354
Sum	129 019 930	164 254 029

Andel mannskapskostnader	107 261 922	143 346 258
Andel administrasjon	21 758 008	20 907 770
Gjennomsnittlig antall årsverk sysselsatt i regnskapsåret	154	218

Ytelser til ledende personer	Daglig leder	Styret
Lønn	2 553 282	1 950 000
Andre ytelser	93 932	0
Sum	2 647 214	1 950 000

Det er ikke gitt lån/sikkerhetsstillelse til daglig leder, styrets leder eller andre nærstående parter.
Daglig leder er ansatt i Remøy Shipping AS.
Styrehonorar er utbetalt fra datterselskaper.

Revisor

Kostnadsført honorar til revisor for 2022 utgjør kr 1 130 897,- inkl.mva.

Lovpålagt revisjon (inkl. teknisk bistand med årsregnskap og konsernregnskap)	938 336
Skatterådgivning (inkl. teknisk bistand med ligning)	51 360
Attestasjoner	42 086
Bistand	83 982
Andre tjenester	15 133
Sum honorar til revisor	1 130 897



This file is sealed with a digital signature.
The seal is a guarantee for the authenticity
of the document.

Document ID:
8970E7D68D0A4923BB1161FE080E816C



Noter til konsernregnskapet 2022

Note 5 Pensjoner

Konsernet er forpliktet til å ha pensjonsordning etter lov om obligatorisk tjenestepensjon. Konsernets pensjonsordninger tilfredsstiller kravene i denne lov.

Note 6 Varige driftsmidler

	Skip	Periodisk vedlikehold	Inventar og utstyr	Bygg, inkl tomt	Sum
Anskaffelseskost pr. 01.01	1 350 414 203	61 387 370	3 559 081	7 729 268	1 423 089 922
Avgang solgte driftsmidler	-869 458 262	-48 228 430	0	0	-917 686 692
Tilgang kjøpte driftsmidler	5 463 354	13 507 835	320 820	0	19 292 009
Anskaffelseskost 31.12	486 419 295	26 666 775	3 879 901	7 729 268	524 695 239
Akkumulerte avskrivninger	171 667 018	14 142 620	3 454 108	3 706 211	192 969 957
Akkumulerte nedskrivninger	40 362 851	0	0	0	40 362 851
Bokført verdi 31.12	274 389 426	12 524 155	425 793	4 023 057	291 362 431
Årets ordinære avskrivninger	44 409 372	8 409 481	178 158	289 793	53 286 804
Økonomisk levetid	25 år	2,5-5 år	3-10 år	20-50 år/Evig	

Finansiell leasing

Farm AS har inngått avtale om leie av K/V MAGNUS LAGABØTE som vurderes og bokføres som finansiell leasing. Fartøyet ble overlevert i 2011, og leasingavtalen går til 2026. Fartøyet er aktivert og avskrives lineært over 25 år. Betaling av leie bokføres som avdrag og renter.

Fartøyene Rem Hrist og Rem Mist er i september 2022 solgt ut av konsernet. Regnskapsmessig tap samlet NOK 1 535 403 for begge fartøyene.

Note 7 Poster slått sammen i regnskapet

Finansinntekter	2022	2021
Valutagevinst	709 964	581 004
Andre renteinntekter	815 532	24 347
Andre finansinntekter	364	604 374
Sum finansinntekter	1 525 860	1 209 725

Finanskostnader	2022	2021
Valutatap	767 727	139 548
Andre rentekostnader	18 053 884	20 428 965
Andre finanskostnader	2 437	0
Sum finanskostnader	18 824 048	20 568 513



This file is sealed with a digital signature. The seal is a guarantee for the authenticity of the document.

Document ID:
8970E7D68D0A4923BB1161FE080E816C

Noter til konsernregnskapet 2022
Note 8 Markedsbaserte verdipapirer

	Anskaffelses- kost	Markeds- verdi	Balansført verdi	Resultatført verdiendring
Markedsbaserte aksjer				
Markedsbaserte verdipapir	1 611 050	355 075	355 075	-71 531
Sum markedsbaserte aksjer	1 611 050	355 075	355 075	-71 531

Markedsbaserte verdipapirer er verdsatt til virkelig verdi. Virkelig verdi er fastsatt i henhold til verdien som er observerbar i markedet på balansedagen.

Note 9 Skatt

Skatter kostnadsføres når de påløper, det vil si at kostnaden er knyttet til det regnskapsmessige resultat før skatt. Skattekostnaden består av betalbar skatt (skatt på årets skattepliktige inntekt) og endring netto utsatt skatt. Skattekostnaden fordeles på ordinært resultat og resultat av ekstraordinære poster i henhold til skattegrunlaget.

Oversikt over midlertidige forskjeller:

	2022	2021
Anleggsreserve	166 985 873	394 879 768
Fordringsreserve	0	0
Gevinst- og tapskonto	188 208 389	28 798 983
Pensjoner	0	0
Finansielle instrument	-98 628	239 420
Begrenset rentefradrag	-20 704 751	-20 704 751
Sum midlertidige forskjeller	334 390 883	403 213 420
Skattemessig underskudd til fremføring	-144 618 804	-196 873 775
Sum midlertidige forskjeller og underskudd til fremføring	189 772 079	206 339 645
Andel underskudd ikke balanseført	666 425	746 183
Grunnlag for beregning av utsatt skatt	190 438 504	207 085 828
Utsatt skatt (22%)	41 896 471	45 558 882
Årets skattekostnad	2022	2021
Resultatført skatt på ordinært resultat:		
Betalbar skatt	0	0
Endring utsatt skatt	-3 662 411	459 320
Skatt utland	0	1 922 945
Skattekostnad ordinært resultat	-3 662 411	2 382 265
Betalbar skatt i balansen:		
Betalbar skatt på årets resultat	0	0
Sum betalbar skatt i balansen	0	0



This file is sealed with a digital signature.
The seal is a guarantee for the authenticity
of the document.

Document ID:
8970E7D68D0A4923BB1161FE080E816C

Noter til konsernregnskapet 2022
Note 10 Egenkapital

	Aksjekapital	Annen egenkapital	Sum egenkapital
Pr. 01.01	298 000	192 275 427	192 573 427
Årets resultat	0	-13 754 581	-13 754 581
Pr 31.12	298 000	178 520 846	178 818 846

Note 11 Fordringer med forfall senere enn ett år

	2022	2021
Langsiktige fordringer	1 265 835	1 265 835
Sum	1 265 835	1 265 835

Note 12 Langsiktig gjeld, pantstillelser

	2022	2021
Gjeld som forfaller mer enn 5 år etter regnskapsårets slutt:		
Gjeld til kredittinstitusjoner	0	12 755 937
Leasingforpliktelse	0	0
Sum	0	12 755 937
Gjeld som er sikret ved pant:		
Gjeld til kredittinstitusjoner	161 217 187	185 396 094
Leasingforpliktelse	41 706 482	391 920 242
Sum	202 923 669	577 316 336
Balansført verdi av pantsatte eiendeler:		
Fartøy	286 913 581	714 924 875
Bygg	0	4 312 850
Factoring	5 743 313	5 433 337
Sum	292 656 894	724 671 062

Farm AS har inngått avtale om leie av fartøy som vurderes og bokføres som finansiell leasing. Fartøyet ble overlevert i 2011, og leasingavtalen går til 2026. Betaling av leie bokføres som avdrag og renter. Halvparten av rentekostnaden er basert på flytende rente + margin. For resterende del av lånet er det inngått fastrenteavtale.

Note 13 Bundne midler

	2022	2021
Bundne skattetrekksmidler	5 147 686	7 118 373



This file is sealed with a digital signature.
The seal is a guarantee for the authenticity
of the document.

Document ID:
8970E7D68D0A4923BB1161FE080E816C



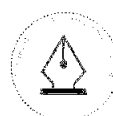
Noter til konsernregnskapet 2022

Note 14 Aksjekapital og aksjeeier informasjon

Aksjekapital	Antall	Pålydende	Balansført
Ordinære aksjer	298	1 000	298 000

Aksjekapitalen eies av følgende aksjonærer:

Aksjonærer:	Antall aksjer	Eierandel	Stemmeandel
Stokkanker AS	149	50,00 %	50,00 %
Steinarbo AS	149	50,00 %	50,00 %
Sum	298	100 %	100 %



This file is sealed with a digital signature.
The seal is a guarantee for the authenticity
of the document.

Document ID:
8970E7D68D0A4923BB1161FE080E816C



Konsernregnskap 2022

W Holding AS

Styrets årsberetning
Resultatregnskap
Balanse
Kontantstrøm
Noter til regnskapet

Org.nr.: 918 270 124



Styrets årsberetning 2022 for W Holding AS

Oppsummering konsernet

- Driftsinntekter på 228,1 millioner kroner (2021: 288,8 millioner kroner)
- Driftsresultat før avskrivninger på 53,2 millioner kroner (85,2 millioner kroner)
- Årsresultat på -13,8 millioner kroner (-1,5 millioner kroner)
- Langtidskontrakt for REM EIR med Equinor
- Salg av REM HRIST og REM MIST
- Refinansiering av konsernet gjennomført
- Rentebærende gjeld redusert fra 577,6 millioner i 2021 til 203,1 millioner i 2022
- Egenkapitalandelen økte fra 21,9% i 2021 til 39,4% i 2022
- Driftsansvar for totalt 10 fartøy, hvorav 8 PSV-er

2022 var et begivenhetsrikt år for konsernet. Fartøyet REM EIR (PSV VS 4112) fikk i starten av 2022 en ny langtidskontrakt med Equinor. Den nye kontrakten medfører at PSV-en er sikret arbeid til mai 2027 og inkluderer i tillegg tre årlige opsjoner i befrakters favør. Videre forhandlet selskapet i november 2022 frem en refinansiering av REM EIR med sine långivere. Refinansieringen innebærer at konsernet ikke har større låneforfall før 2026. Avtalen medførte en videreføring av den opprinnelige fastrenten, samt betydelig lette i restriksjoner og lånekrav for konsernet.

Rederiet solgte de to PSV-ene REM HRIST og REM MIST i tredje kvartal. Fartøyene var finansiert gjennom en leieavtale med kjøpsforpliktelse garantert av konsernet og med forfall i desember 2022. Som en del av transaksjonen forhandlet rederiet frem en avtale med kjøperen om å fortsette driften av fartøyene. I tillegg overtok rederiet driften av to andre PSV-er og opererer i dag totalt fire fartøy for den nye eieren av REM HRIST og REM MIST.

Markedet for offshore-fartøy har bedret seg betraktelig og det sluttes PSV-er i spotmarkedet til NOK 250 000 per dag i Nordsjøen. Konsernet har kommet seg gjennom nedgangsperioden med kompetansen i selskapet i behold og en solid balanse. Datterselskapet Remøy Shipping AS har en betydelig management-aktivitet og selskapet har ansvaret for driften av totalt 10 fartøy, inkludert rederiets to egne fartøy.

Om virksomheten

Konsernet

W Holding er et fullintegrert rederi med en historie som strekker seg mer enn 100 år tilbake i tid. Rederiet har siden 80-tallet hatt sin hovedaktivitet innenfor olje- og gassindustrien. Remøy Group er i dag en langsiktig eier av store og moderne PSV-er. Konsernet har også virksomhet innenfor kystvakt- og forskningsoperasjoner.

Rederiets egen flåte består av REM EIR og MAGNUS LAGABØTE. Selskapet har historisk sett hatt en befraktningsstrategi som innebærer lange kontrakter.

REM EIR har siden levering seilt på kontrakt med Equinor. Fartøyet er på fast kontrakt til 2027, i tillegg til tre årlige opsjoner i befrakters favør. Avtalen innebærer også en mulig nullutslipps-oppgradering av fartøyets motorer til å gå på ammoniakk.

Marinefartøyet MAGNUS LAGABØTE seiler på kontrakt til Forsvarets Logistikkorganisasjon (FLO) der nåværende kontraktsperiode varer frem til 2026. FLO har i tillegg tre femårsopsjoner.

Rederiet har management på 8 skip for andre redere, hvorav 7 PSV-er og ett forskningsfartøy. Selskapet har kontor i Fosnavåg og selskapets fartøy seiler i Nordsjøen.

Morselskap

Konsernets morselskap W holding AS er et rent investeringsselskap.

Hendelser etter balansedagen

Remøy Shipping AS inngikk i mars 2023 en avtale om kjøp av en stor og moderne norskbygget PSV. Fartøyet vil bli omdøpt til REM CRUSADER og forventes å bli levert i april 2023. Rederiet vil gjennom Nordsjøbas AS være medeier i fartøyet sammen med en gruppe medinvestorer og Remøy Shipping AS vil ha det fulle driftsansvaret for fartøyet.



Årsregnskapet

Konsernet

Konsernets omsetning for 2022 sank med 60,8 millioner kroner sammenlignet med 2021. Omsetningen i 2022 endte på 228,1 millioner kroner, ned fra 288,8 millioner kroner i 2021. Omsetningsreduksjonen ble primært drevet av salg av skip. Konsernets årsresultat endte på -13,8 millioner kroner, sammenlignet med -1,5 millioner kroner i 2021.

Driftsresultatet for konsernet endte på -0,0 millioner kroner, sammenlignet med 21,4 millioner kroner i 2021. Samlet kontantstrøm fra driften i konsernet var på 40,1 millioner kroner, sammenlignet med 50,3 millioner kroner i 2021. De skipseiende selskapene i konsernet investerte 19,3 millioner kroner, primært knyttet til oppgradering av fartøy og motoroverhalinger.

Kontantbeholdningen økte med 24,0 millioner kroner i 2022 og endte på 135,9 millioner kroner, sammenlignet med 111,9 millioner kroner ved utgangen av 2021. Konsernet hadde ved utgangen av 2022 en rentebærende gjeld på 203,1 millioner kroner, sammenlignet med 577,6 millioner kroner i 2021. Egenkapitalen var ved utgangen av 2022 på 178,8 millioner kroner (39,4 %), sammenlignet med 192,6 millioner kroner (21,9 %) året før.

Konsernet hadde 1,1 millioner kroner i utgifter til FOU i 2022.

Mørselskap

Selskapet hadde ingen omsetning i hverken 2022 eller 2021. Driftsresultatet endte på -0,2 millioner kroner i 2022, sammenlignet med -0,1 millioner kroner i 2021. Årsresultatet endte på 14,8 millioner kroner i 2022, sammenlignet med -0,1 millioner kroner i 2021.

Kontantstrøm fra driften i selskapet var -0,1 millioner i 2022, tilsvarende som i 2021. Netto kontantstrøm til investeringsaktiviteter utgjorde 15,0 millioner i 2022, sammenlignet med 0,0 millioner i 2021. Netto kontantstrøm fra finansieringsaktiviteter var -15,0 millioner i 2022, sammenlignet med -0,0 millioner i 2021. Kontantbeholdningen ble redusert med 0,1 millioner kroner i 2022 og endte på 6,0 millioner kroner, sammenlignet med 6,2 millioner kroner ved utgangen av 2021. Selskapet hadde ved utgangen av 2022 en egenkapital på 3,7 millioner (egenkapitalandel 59,1 %), sammenlignet med -11,1 millioner (egenkapitalandel -1,7 %) i 2021.

Mørselskapet har ikke hatt utgifter til forskning og utvikling i 2022.

Markedsrisiko

Rederiet er eksponert for endringer i ratenivået for store og moderne PSV-er og etterspørselen etter management-tjenester innenfor det samme segmentet.

Vi opplever for øyeblikket en sterk periode i markedet og en normalisering av inntjeningen. Normaliseringen startet da verden fikk kontroll over COVID-19 sent i 2021. PSV-er som tidligere var lagt opp har enten blitt reaktivert, skrotet eller solgt ut av markedet. Oppgangen har blitt ytterligere styrket av Russlands angrep på Ukraina, noe som har ført til økt etterspørsel etter vestlig olje og gass. Samtidig melder oljeselskapene om rekordresultater og flere rapporterer om reduserte ambisjoner om å redusere aktiviteten.

Operasjonell risiko

Selskapet har høyt fokus på operasjonell kvalitet og oppetid. Rederiet er likevel eksponert mot teknisk svikt og andre hendelser som medfører teknisk nedetid på våre fartøy.

Finansiell risiko

Konsernet sine inntekter er knyttet til kontrakter med solide kunder og risikoen for vesentlige tap på fordringer vurderes som lav. Konsernet har en betydelig kontantbeholdning og høy egenkapitalandel. Videre er konsernet i liten grad eksponert for endringer i rentenivå. Konsernet har tegnet styreansvarsforsikring som dekker styret, daglig leder og ledelsen. Forsikringen omfatter selskaper der W Holding AS eier 50 % eller mer. Forsikringen dekker ansvar for formuesskade som skyldes krav som følge av påståtte ansvarsbetingende handlinger eller unnlater.

Fortsatt drift

I samsvar med regnskapsloven § 3-3a bekreftes det at forutsetningene om fortsatt drift er til stede og at årsregnskapet er utarbeidet i tråd med disse forutsetningene.

Arbeidsmiljø

Konsernet sysselsatte 154 årsverk i løpet av 2022. Sykefraværet var på 4,8 % i 2022, sammenlignet med 5,4



% i 2021. Selskapet har en målsetning om null skader og ingen tap av menneskeliv. Vårt slagord "Safe and Solid" gjenspeiler både vår historie og det vi arbeider for å oppnå hver dag. Som et ledd i utviklingen av velferdskonseptet er det fokus på høy standard ombord i skipene, spesielt når det gjelder trening og kosthold. Arbeidsmiljøet i selskapet vurderes som godt.

Likestilling og diskriminering

W Holding aksepterer ikke forskjellsbehandling av kjønn. Selskapet har fokus på lik lønn for likt arbeid i lønnsfastsettingen. Konsernet legger relevante kvalifikasjoner som utdanning, erfaring, resultater og andre faglige kriterier til grunn ved ansettelser, opplæring, godtgjørelse og forfremmelse. Av konsernets 16 kontoransatte ved årsslutt 2022 var det 8 kvinner. I shippingbransjen er det en klar overvekt av menn. Remøy Group støtter kvinner til å velge maritim utdanning. For tiden er det ansatt 5 kvinner i ulike stillinger på selskapets skip. Styret og ledelsen i Remøy Group arbeider kontinuerlig for å fremme likestilling både på sjø og land. Selskapets styre består av 2 kvinner og 3 menn.

Bærekraft og miljøpåvirkning

REM EIR er oppgradert med velfungerende hybridsystemer med batteripakker og har mulighet til å gå på flytende naturgass. Selskapet har også et pågående prosjekt hvor ambisjonen er å oppgradere fremdriftssystemet om bord til å benytte ammoniakk som drivstoff.

REM EIR har installert avanserte analysesystemer som overvåker og optimaliserer forbruket. Ved hjelp av disse tiltakene har selskapet vesentlig redusert både drivstofforbruk og utslipp. Remøy Group er godt posisjonert til å levere utslippskutt i tråd med shippingbransjens ambisjoner for 2030. Selskapet arbeider for å styrke sin posisjon som et av de ledende rederiene i tiden fremover og fortsette arbeidet med å redusere rederiets klimagassutslipp og påvirkning på miljøet.

Redegjørelse i henhold til § 5 i Lov om virksomhetens åpenhet og arbeid med grunnleggende menneskerettigheter og anstendige arbeidsforhold (åpenhetsloven) vil bli tilgjengelig på konsernets nettsider <https://www.remoyshipping.no/>

Resultatdisponering

Morselskap

I 2022 hadde selskapet et årsresultat på kr 14 833 859 som foreslås disponert slik:

Disponering	Beløp
Til annen egenkapital	3 441 019
Til dekning tidligere udekket tap	11 392 841

Årsberetningen er elektronisk signert, 19. april 2023

Ole Andre Heggheim
styreleder

Line Remøy Strømsvik
styremedlem

Helene Remøy
styremedlem

Daniel Joakim Andersen Remøy
styremedlem

Ola Beinnes Fosse
styremedlem



Resultatregnskap - konsolidert
W Holding AS

Driftsinntekter og driftskostnader	Note	2022	2021
Charterleie	3	159 685 840	178 383 014
Annen driftsinntekt	3	68 365 478	110 465 006
Sum driftsinntekter		<u>228 051 318</u>	<u>288 848 020</u>
Mannskapskostnader	4, 5	107 261 922	143 346 258
Driftskostnader fartøy		25 880 874	21 640 489
Administrasjonskostnader	4, 6	41 668 991	38 659 506
Sum driftskostnader før avskrivninger		<u>174 811 787</u>	<u>203 646 253</u>
Driftsresultat før avskrivninger		<u>53 239 531</u>	<u>85 201 767</u>
Avskrivning av driftsmidler og immaterielle eiendeler	6	53 286 804	63 808 282
Sum avskrivninger		<u>53 286 804</u>	<u>63 808 282</u>
Driftsresultat		<u>-47 272</u>	<u>21 393 485</u>
Finansinntekter og finanskostnader			
Annen finansinntekt	7	1 525 860	1 209 725
Verdireduksjon markedsbaserte omløpsmidler	8	71 531	1 184 444
Annen finanskostnad	7	18 824 048	20 568 513
Resultat av finansposter		<u>-17 369 720</u>	<u>-20 543 232</u>
Ordinært resultat før skattekostnad		<u>-17 416 992</u>	<u>850 253</u>
Skattekostnad på ordinært resultat	9	-3 662 411	2 382 265
Årsresultat		<u>-13 754 581</u>	<u>-1 532 012</u>



Balanse - konsolidert
W Holding AS

Eiendeler	Note	2022	2021
Anleggsmidler			
Varige driftsmidler			
Tomter, bygninger o.a. fast eiendom	6	4 023 057	4 312 850
Skip og flytende installasjoner	6, 12	286 913 581	714 924 875
Driftsløsøre, inventar o.a. utstyr	6	425 793	283 131
Sum varige driftsmidler		<u>291 362 431</u>	<u>719 520 857</u>
Finansielle anleggsmidler			
Investeringer i aksjer og andeler		1 000	1 000
Andre langsiktige fordringer	11	1 265 835	1 265 835
Sum finansielle anleggsmidler		<u>1 266 835</u>	<u>1 266 835</u>
Sum anleggsmidler		<u>292 629 266</u>	<u>720 787 692</u>
Omløpsmidler			
Fordringer			
Kundefordringer	12	18 186 656	23 905 858
Andre kortsiktige fordringer		7 067 671	21 468 491
Sum fordringer		<u>25 254 327</u>	<u>45 374 349</u>
Investeringer			
Markedsbaserte aksjer	8	355 075	426 606
Sum investeringer		<u>355 075</u>	<u>426 606</u>
Bankinnskudd, kontanter o.l			
Bankinnskudd, kontanter o.l.	13	135 900 019	111 883 941
Sum bankinnskudd, kontanter o.l		<u>135 900 019</u>	<u>111 883 941</u>
Sum omløpsmidler		<u>161 509 420</u>	<u>157 684 895</u>
Sum eiendeler		<u>454 138 687</u>	<u>878 472 587</u>



Balanse - konsolidert
W Holding AS

Egenkapital og gjeld	Note	2022	2021
Innskutt egenkapital			
Aksjekapital	14	298 000	298 000
Sum innskutt egenkapital		298 000	298 000
Opptjent egenkapital			
Annen egenkapital		178 520 846	192 275 427
Sum opptjent egenkapital		178 520 846	192 275 427
Sum egenkapital	10	178 818 846	192 573 427
Gjeld			
Avsetning for forpliktelser			
Utsatt skatt	9	41 896 471	45 558 882
Sum avsetning for forpliktelser		41 896 471	45 558 882
Annen langsiktig gjeld			
Gjeld til kredittinstitusjoner	12	161 217 187	185 396 094
Øvrig langsiktig gjeld	12	44 486 936	409 764 029
Sum annen langsiktig gjeld		205 704 124	595 160 123
Kortsiktig gjeld			
Leverandørgjeld		4 439 872	7 990 796
Skyldig offentlige avgifter		11 531 634	19 327 800
Annen kortsiktig gjeld		11 747 740	17 861 559
Sum kortsiktig gjeld		27 719 246	45 180 155
Sum gjeld		275 319 841	685 899 160
Sum egenkapital og gjeld		454 138 686	878 472 587

Regnskapet er signert elektronisk, 19.04.2023
Styret i W Holding AS

Ole Andre Heggheim
styreleder

Line Remøy Strømsvik
styremedlem

Helene Remøy
styremedlem

Daniel Joakim Andersen Remøy
styremedlem

Ola Beinnes Fosse
styremedlem



Indirekte kontantstrøm

W Holding AS

	2022	2021
Kontantstrømmer fra operasjonelle aktiviteter		
Resultat før skattekostnad	-17 416 992	850 253
Tap/gevinst ved salg av anleggsmidler	1 535 403	0
Ordinære avskrivninger	53 286 804	63 808 282
Endring i kundefordringer	5 719 202	-3 719 233
Endring i leverandørgjeld	-3 550 924	3 921 739
Endring pensjonsforpliktelse	0	-422 056
Poster klassifisert som invest.- eller finans. aktiviteter	71 531	1 184 444
Endring i andre tidsavgrensingsposter	490 835	-15 288 583
Netto kontantstrøm fra operasjonelle aktiviteter	40 135 859	50 334 846
Kontantstrømmer fra investeringsaktiviteter		
Innbetalinger ved salg av varige driftsmidler	392 628 228	0
Utbetalinger ved kjøp av varige driftsmidler	-19 292 009	-24 003 247
Netto kontantstrøm fra investeringsaktiviteter	373 336 219	-24 003 247
Kontantstrømmer fra finansieringsaktiviteter		
Utbetalinger ved nedbetaling av langsiktig gjeld	-389 456 000	-6 392 969
Utbetalinger ved nedbetaling av leasingforpliktelse	0	-6 007 502
Netto kontantstrøm fra finansieringsaktiviteter	-389 456 000	-12 400 471
Netto endring i kontanter og kontantekvivalenter	24 016 078	13 931 128
Beh. av kont. og kontantekvivalenter ved per. begynnelse	111 883 941	97 952 813
Beh. av kont. og kontantekvivalenter ved per. slutt	135 900 019	111 883 941

Noter til konsernregnskapet 2022

Note 1 Regnskapsprinsipper

Konsernregnskapet er satt opp i samsvar med regnskapsloven. Det er utarbeidet etter norske regnskapsstandarder og anbefalinger til god regnskapsskikk.

Konsolideringsprinsipper

Konsernregnskapet inkluderer selskaper som W Holding AS har bestemmende innflytelse over. Bestemmende innflytelse oppnås normalt når konsernet eier mer enn 50 % av aksjene i selskapet, og konsernet er i stand til å utøve faktisk kontroll over selskapet. Minoritetsinteresser inngår i konsernets egenkapital. Transaksjoner og mellomværende mellom selskapene i konsernet er eliminert. Konsernregnskapet er utarbeidet etter ensartede prinsipper, ved at datterselskap følger de samme regnskapsprinsipper som morselskapet.

Oppkjøpsmetoden benyttes ved regnskapsføring av virksomhetssammenslutninger. Selskaper som er kjøpt eller solgt i løpet av året inkluderes i konsernregnskapet fra det tidspunktet kontroll oppnås og inntil kontroll opphører.

Tilknyttede selskaper er enheter hvor konsernet har betydelig (men ikke bestemmende) innflytelse, over den finansielle og operasjonelle styringen (normalt ved eierandel på mellom 20 % og 50 %). Konsernregnskapet inkluderer konsernets andel av resultat fra tilknyttede selskaper regnskapsført etter egenkapitalmetoden fra det tidspunktet betydelig innflytelse oppnås og inntil slik innflytelse opphører.

Når konsernets tapsandel overstiger investeringen i et tilknyttet selskap, reduseres konsernets balanseførte verdi til null og ytterligere tap regnskapsføres ikke med mindre konsernet har en forpliktelse til å dekke dette tapet.

Bruk av estimater

Utarbeidelse av regnskap i samsvar med regnskapsloven krever bruk av estimater. Videre krever anvendelse av selskapets regnskapsprinsipper at ledelsen må utøve skjønn. Områder som i stor grad inneholder slike skjønsmessige vurderinger, høy grad av kompleksitet, eller områder hvor forutsetninger og estimater er vesentlige for årsregnskapet, er beskrevet i notene.

Salgsinntekter

Inntekter og kostnader relatert til certepartiene periodiseres ut fra det antall dager reisen varer før og etter regnskapsperiodens slutt. Inntekter i forbindelse med mobilisering og demobilisering inntektsføres i den perioden mobilisering eller demobilisering skjer. Tjenester inntektsføres i takt med utførelsen. Inntektsføring av leieinntekter skjer i takt med opptjening.

Klassifisering og vurdering av balanseposter

Eiendeler bestemt til varig eie eller bruk er klassifisert som anleggsmidler. Anleggsmidler er vurdert til anskaffelseskost. Omløpsmidler og kortsiktig gjeld omfatter normalt poster som forfaller til betaling innen ett år etter balansedagen, samt poster som knytter seg til varekretsløpet. Omløpsmidler vurderes til laveste verdi av anskaffelseskost og antatt virkelig verdi. Fordringer klassifiseres som omløpsmidler hvis de skal tilbakebetales i løpet av ett år. For gjeld er analoge kriterier lagt til grunn. Første års avdrag på langsiktige fordringer og langsiktig gjeld klassifiseres likevel ikke som omløpsmiddel og kortsiktig gjeld.

Immaterielle eiendeler

Utgifter til utvikling balanseføres i den grad det kan identifiseres en fremtidig økonomisk fordel knyttet til utvikling av en identifiserbar immateriell eiendel og utgiftene kan måles pålitelig. I motsatt fall kostnadsføres slike utgifter løpende. Balanseført utvikling avskrives lineært over økonomisk levetid.



Noter til konsernregnskapet 2022

Varige driftsmidler

Anleggsmidler omfatter eiendeler bestemt til varig eie og bruk. Anleggsmidler er vurdert til anskaffelseskost. Varige driftsmidler balanseføres og avskrives over driftsmidlets forventede økonomiske levetid. Direkte vedlikehold av driftsmidler kostnadsføres løpende under driftskostnader, mens påkostninger eller forbedringer tillegges driftsmidlets kostpris og avskrives i takt med driftsmidlet. På leveringstidspunktet for nye skip skilles ut et beløp tilsvarende forventet kostnad ved første ordinære klassing/periodisk vedlikehold, som avskrives over perioden frem til neste dokkingstidspunkt. Kostnader knyttet til etterfølgende periodisk vedlikehold blir aktivert og avskrevet frem til neste periodisk vedlikehold, hovedsakelig over 30 - 60 måneder.

Nedskrivning av anleggsmidler

Ved indikasjon på at balanseført verdi av et anleggsmiddel er høyere enn virkelig verdi, foretas det test for verdifall. Testen foretas for det laveste nivå av anleggsmidler som har selvstendige kontantstrømmer. Hvis balanseført verdi er høyere enn både salgsverdi og gjenvinnbart beløp, foretas det nedskrivning til det høyeste av salgsverdi og gjenvinnbart beløp. Gjenvinnbart beløp er det høyeste av netto salgsverdi og bruksverdi. Bruksverdi er nåverdi av fremtidige kontantstrømmer knyttet til eiendelen. Tidligere nedskrivninger, med unntak for nedskrivning av goodwill, reverseres hvis grunnlaget for nedskrivningen ikke lenger er til stede.

Investeringer i andre selskaper

Kostmetoden brukes som prinsipp for investeringer i andre selskaper. Kostprisen økes når midler tilføres ved kapitalutvidelse. Utbytte/konsernbidrag fra datterselskap regnskapsføres det samme året som datterselskapet avsetter beløpet. Utbytte fra andre selskaper regnskapsføres som finansinntekt når utbyttet er vedtatt. Investeringene blir nedskrevet til virkelig verdi dersom verdifallet ikke er forbigående. Markedsbaserte finansielle omløpsmidler er vurdert til markedsverdi.

Finansiell leasing

Farm AS har inngått avtale om leie av K/V MAGNUS LAGABØTE som vurderes og bokføres som en finansiell leasing avtale i regnskapet. Fartøyet ble overlevert i 2011, og leasingavtalen går til 2026. Fartøyet er aktivert og avskrives lineært over 25 år. Betaling av leie bokføres som avdrag og renter. Nordsjøbas AS hadde avtaler om leie av PSV-ene REM HRIST OG REM MIST. Avtalene var klassifisert som en finansiell leieavtale i regnskapet. Fartøyene ble overlevert i 2011, leasingavtalene gikk til år 2022. Utleier hadde en salgsopsjon som innebar rett til å selge skipene til selskapet ved slutten av leieperioden. Skipene ble år 2022 solgt ut av konsernet. Fartøyene var aktivert og avskrevet lineært over 25 år. Betaling av leie ble bokført som avdrag og renter.

Fordringer

Kundefordringer og andre fordringer er oppført i balansen til pålydende etter fradrag for avsetning til forventet tap. Avsetning for tap gjøres på grunnlag av individuelle vurderinger av de enkelte fordringene.

Omløpsmidler/kortsiktig gjeld

Omløpsmidler og kortsiktig gjeld omfatter poster som forfaller til betaling innen ett år etter anskaffelsestidspunktet, samt poster som er knyttet til varekretsløpet. Første års avdrag på langsiktige fordringer og langsiktig gjeld klassifiseres likevel ikke som omløpsmiddel og kortsiktig gjeld. Omløpsmidler vurderes til laveste av anskaffelseskost og virkelig verdi. Kortsiktig gjeld balanseføres til nominelt beløp på opptakstidspunktet.

Valuta

Pengeposter i utenlandsk valuta omregnes til balansedagens kurs. Transaksjoner i utenlandsk valuta omregnes til kursen på transaksjonstidspunktet.

Skatt

Skattekostnaden i resultatregnskapet omfatter både periodens betalbare skatt og endring i utsatt skatt. Utsatt skatt beregnes med 22 % på grunnlag av de midlertidige forskjeller som eksisterer mellom regnskapsmessige og skattemessige verdier, samt eventuelt ligningsmessig underskudd til fremføring ved utgangen av regnskapsåret. Skatteøkende og skattereduserende midlertidige forskjeller som reverserer eller kan reversere i samme periode er utlignet og nettoført. Netto utsatt skattefordel balanseføres i den grad det er sannsynlig at denne kan bli nyttiggjort.



Noter til konsernregnskapet 2022

Pensjon

Ytelsesbaserte pensjonsplaner, vurderes til nåverdien av de fremtidige pensjonsytelser som regnskapsmessig anses opptjent på balansedagen. Pensjonsmidler vurderes til virkelig verdi. Endring i ytelsesbaserte pensjonsforpliktelser som skyldes endringer i pensjonsplaner, fordeles over antatt gjennomsnittlig gjenværende opptjeningstid. Akkumulert virkning av estimatendringer og endringer i finansielle og aktuarielle forutsetninger (aktuarielle gevinster og tap) under 10 % av det største av ytelsesbaserte pensjonsforpliktelser og pensjonsmidler ved begynnelsen av året innregnes ikke. Når den akkumulerte virkningen er over 10 %, innregnes overskytende over antatt gjennomsnittlig gjenværende opptjeningstid i resultatet. Periodens netto pensjonskostnad klassifiseres som lønn og personalkostnader.

Innskuddsplaner

Ved innskuddsplaner betaler selskapet innskudd til et forsikringsselskap. Selskapet har ingen ytterligere betalingsforpliktelse etter at innskuddene er betalt. Innskuddene regnskapsføres som lønnskostnad. Eventuelle forskuddsbetalte innskudd balanseføres som eiendel (pensjonsmidler) i den grad innskuddet kan refunderes eller redusere framtidige innbetalinger.

Kontantstrømoppstilling

Kontantstrømoppstillingen utarbeides etter den indirekte metoden. Kontanter og kontantekvivalenter omfatter kontanter, bankinnskudd og andre kortsiktige, likvide plasseringer som umiddelbart og med uvesentlig kursrisiko kan konverteres til kjente kontantbeløp og med gjenværende løpetid mindre enn tre måneder fra anskaffelsesdato.

Regnskapsprinsippene er for øvrig nærmere omtalt i de tilhørende noter til de enkelte regnskapspostene.

Note 2 Selskap i konsernet

Selskap	Aksjekapital	Eierandel	
W Holding AS	298 000		Morselskap
Remøy Shipping AS	352 000	100 %	Datterselskap
Nordsjøbas AS	10 800 000	100 %	Datterselskap
Farm AS	100 000	100 %	Datterselskap
Remøy Standby AS	130 000	100 %	Datterselskap
Rem Stadt AS	3 000 000	100 %	Datterselskap
Fosnagard AS	1 000 000	100 %	Datterselskap
RS Crewing AS	100 000	100 %	Datterselskap
Remøy Group AS	298 000	100 %	Datterselskap
W2 Invest AS	30 000	100 %	Datterselskap

Oppkjøpsmetoden er benyttet som konsolideringsprinsipp.

Intern omsetning, fordringer og gjeld er eliminert i konsernregnskapet.

Aksjer i datterselskap er eliminert mot egenkapital i datterselskapene. Merverdier ved kjøp av aksjene er tillagt bygg, fartøy og goodwill. Oppskrivningene er avskrevet lineært over beregnet levetid.



Noter til konsernregnskapet 2022

Note 3 Salgsinntekter

Per virksomhetsområde	2022	2021
Offshore servicefartøy	137 289 075	156 708 219
Marinefartøy	22 396 765	21 674 795
Utleie mannskap	45 197 597	76 330 271
Management og andre inntekter	23 167 881	34 134 735
Sum	228 051 318	288 848 020

Geografisk fordeling	2022	2021
Europa	228 051 318	288 848 020
Sum	228 051 318	288 848 020

Note 4 Lønnskostnader, antall ansatte, godtgjørelser, lån til ansatte m.m.

Lønnskostnader	2022	2021
Lønn, hyre	115 382 351	157 067 734
Arbeidsgiveravgift	18 046 045	23 860 199
Pensjonskostnader	9 244 691	12 519 586
Refusjon nettolønn	-24 108 809	-43 065 844
Andre lønnsrelaterte ytelser	10 455 652	13 872 354
Sum	129 019 930	164 254 029

Andel mannskapskostnader	107 261 922	143 346 258
Andel administrasjon	21 758 008	20 907 770
Gjennomsnittlig antall årsverk sysselsatt i regnskapsåret	154	218

Ytelser til ledende personer	Daglig leder	Styret
Lønn	2 553 282	1 950 000
Andre ytelser	93 932	0
Sum	2 647 214	1 950 000

Det er ikke gitt lån/sikkerhetsstillelse til daglig leder, styrets leder eller andre nærstående parter.

Daglig leder er ansatt i Remøy Shipping AS.

Styrehonorar er utbetalt fra datterselskaper.

Revisor

Kostnadsført honorar til revisor for 2022 utgjør kr 1 130 897,- inkl.mva.

Lovpålagt revisjon (inkl. teknisk bistand med årsregnskap og konsernregnskap)	938 336
Skatterådgivning (inkl. teknisk bistand med ligning)	51 360
Attestasjoner	42 086
Bistand	83 982
Andre tjenester	15 133
Sum honorar til revisor	1 130 897



Noter til konsernregnskapet 2022

Note 5 Pensjoner

Konsernet er forpliktet til å ha pensjonsordning etter lov om obligatorisk tjenestepensjon. Konsernets pensjonsordninger tilfredsstiller kravene i denne lov.

Note 6 Varige driftsmidler

	Skip	Periodisk vedlikehold	Inventar og utstyr	Bygg, inkl tomt	Sum
Anskaffelseskost pr. 01.01	1 350 414 203	61 387 370	3 559 081	7 729 268	1 423 089 922
Avgang solgte driftsmidler	-869 458 262	-48 228 430	0	0	-917 686 692
Tilgang kjøpte driftsmidler	5 463 354	13 507 835	320 820	0	19 292 009
Anskaffelseskost 31.12	486 419 295	26 666 775	3 879 901	7 729 268	524 695 239
Akkumulerte avskrivninger	171 667 018	14 142 620	3 454 108	3 706 211	192 969 957
Akkumulerte nedskrivninger	40 362 851	0	0	0	40 362 851
Bokført verdi 31.12	274 389 426	12 524 155	425 793	4 023 057	291 362 431
Årets ordinære avskrivninger	44 409 372	8 409 481	178 158	289 793	53 286 804
Økonomisk levetid	25 år	2,5-5 år	3-10 år	20-50 år/Evig	

Finansiell leasing

Farm AS har inngått avtale om leie av K/V MAGNUS LAGABØTE som vurderes og bokføres som finansiell leasing. Fartøyet ble overlevert i 2011, og leasingavtalen går til 2026. Fartøyet er aktivert og avskrives lineært over 25 år. Betaling av leie bokføres som avdrag og renter.

Fartøyene Rem Hrist og Rem Mist er i september 2022 solgt ut av konsernet. Regnskapsmessig tap samlet NOK 1 535 403 for begge fartøyene.

Note 7 Poster slått sammen i regnskapet

Finansinntekter	2022	2021
Valutagevinst	709 964	581 004
Andre renteinntekter	815 532	24 347
Andre finansinntekter	364	604 374
Sum finansinntekter	1 525 860	1 209 725

Finanskostnader	2022	2021
Valutatap	767 727	139 548
Andre rentekostnader	18 053 884	20 428 965
Andre finanskostnader	2 437	0
Sum finanskostnader	18 824 048	20 568 513



Noter til konsernregnskapet 2022

Note 8 Markedsbaserte verdipapirer

	Anskaffelses- kost	Markeds- verdi	Balanseført verdi	Resultatført verdiendring
Markedsbaserte aksjer				
Markedsbaserte verdipapir	1 611 050	355 075	355 075	-71 531
Sum markedsbaserte aksjer	1 611 050	355 075	355 075	-71 531

Markedsbaserte verdipapirer er verdsatt til virkelig verdi. Virkelig verdi er fastsatt i henhold til verdien som er observerbar i markedet på balansedagen.

Note 9 Skatt

Skatter kostnadsføres når de påløper, det vil si at kostnaden er knyttet til det regnskapsmessige resultat før skatt. Skattekostnaden består av betalbar skatt (skatt på årets skattepliktige inntekt) og endring netto utsatt skatt. Skattekostnaden fordeles på ordinært resultat og resultat av ekstraordinære poster i henhold til skattegrunnlaget.

Oversikt over midlertidige forskjeller:

	2022	2021
Anleggsreserve	166 985 873	394 879 768
Fordringsreserve	0	0
Gevinst- og tapskonto	188 208 389	28 798 983
Pensjoner	0	0
Finansielle instrument	-98 628	239 420
Begrenset rentefradrag	-20 704 751	-20 704 751
Sum midlertidige forskjeller	334 390 883	403 213 420
Skattemessig underskudd til fremføring	-144 618 804	-196 873 775
Sum midlertidige forskjeller og underskudd til fremføring	189 772 079	206 339 645
Andel underskudd ikke balanseført	666 425	746 183
Grunnlag for beregning av utsatt skatt	190 438 504	207 085 828

Utsatt skatt (22%)	41 896 471	45 558 882
---------------------------	-------------------	-------------------

	2022	2021
Årets skattekostnad		
Resultatført skatt på ordinært resultat:		
Betalbar skatt	0	0
Endring utsatt skatt	-3 662 411	459 320
Skatt utland	0	1 922 945
Skattekostnad ordinært resultat	-3 662 411	2 382 265

Betalbar skatt i balansen:

Betalbar skatt på årets resultat	0	0
Sum betalbar skatt i balansen	0	0



Noter til konsernregnskapet 2022

Note 10 Egenkapital

	Aksjekapital	Annen egenkapital	Sum egenkapital
Pr. 01.01	298 000	192 275 427	192 573 427
Årets resultat	0	-13 754 581	-13 754 581
Pr 31.12	298 000	178 520 846	178 818 846

Note 11 Fordringer med forfall senere enn ett år

	2022	2021
Langsiktige fordringer	1 265 835	1 265 835
Sum	1 265 835	1 265 835

Note 12 Langsiktig gjeld, pantstillelser

	2022	2021
Gjeld som forfaller mer enn 5 år etter regnskapsårets slutt:		
Gjeld til kredittinstitusjoner	0	12 755 937
Leasingforpliktelse	0	0
Sum	0	12 755 937

	2022	2021
Gjeld som er sikret ved pant:		
Gjeld til kredittinstitusjoner	161 217 187	185 396 094
Leasingforpliktelse	41 706 482	391 920 242
Sum	202 923 669	577 316 336

	2022	2021
Balanseført verdi av pantsatte eiendeler:		
Fartøy	286 913 581	714 924 875
Bygg	0	4 312 850
Factoring	5 743 313	5 433 337
Sum	292 656 894	724 671 062

Farm AS har inngått avtale om leie av fartøy som vurderes og bokføres som finansiell leasing. Fartøyet ble overlevert i 2011, og leasingavtalen går til 2026. Betaling av leie bokføres som avdrag og renter. Halvparten av rentekostnaden er basert på flytende rente + margin. For resterende del av lånet er det inngått fastrenteavtale.

Note 13 Bundne midler

	2022	2021
Bundne skattetrekkmidler	5 147 686	7 118 373



Noter til konsernregnskapet 2022

Note 14 Aksjekapital og aksjeeier informasjon

<u>Aksjekapital</u>	<u>Antall</u>	<u>Pålydende</u>	<u>Balanseført</u>
Ordinære aksjer	298	1 000	298 000

Aksjekapitalen eies av følgende aksjonærer:

<u>Aksjonærer:</u>	<u>Antall aksjer</u>	<u>Eierandel</u>	<u>Stemmeandel</u>
Stokkanker AS	149	50,00 %	50,00 %
Steinarbo AS	149	50,00 %	50,00 %
Sum	298	100 %	100 %



Årsregnskap 2022 W Holding AS

Resultatregnskap
Balanse
Kontantstrøm
Noter til regnskapet

Org.nr.: 918 270 124



Resultatregnskap W Holding AS

Driftsinntekter og driftskostnader	Note	2022	2021
Annen driftskostnad	2	166 141	127 950
Sum driftskostnader		166 141	127 950
Driftsresultat		-166 141	-127 950
Finansinntekter og finanskostnader			
Inntekt på investering i annet foretak i samme konsern		15 000 000	0
Resultat av finansposter		15 000 000	0
Resultat før skattekostnad		14 833 859	-127 950
Årsresultat		14 833 859	-127 950
Overføringer			
Avsatt til dekning av tidligere udekket tap		11 392 841	0
Avsatt til annen egenkapital		3 441 019	0
Overført til udekket tap		0	127 950
Sum overføringer	5	14 833 859	-127 950



Balanse
W Holding AS

Eiendeler	Note	2022	2021
Anleggsmidler			
<i>Finansielle anleggsmidler</i>			
Investeringer i datterselskap	3	298 000	298 000
Sum finansielle anleggsmidler		298 000	298 000
Sum anleggsmidler		298 000	298 000
Omløpsmidler			
<i>Fordringer</i>			
Andre kortsiktige fordringer		0	17 500
Sum fordringer		0	17 500
<i>Bankinnskudd, kontanter o.l</i>			
Bankinnskudd, kontanter o.l.		6 031 469	6 180 110
Sum bankinnskudd, kontanter o.l		6 031 469	6 180 110
Sum omløpsmidler		6 031 469	6 197 610
Sum eiendeler		6 329 469	6 495 610



Balanse W Holding AS

Egenkapital og gjeld	Note	2022	2021
Egenkapital			
<i>Innskutt egenkapital</i>			
Aksjekapital	5, 6	298 000	298 000
Sum innskutt egenkapital		<u>298 000</u>	<u>298 000</u>
<i>Opptjent egenkapital</i>			
Annen egenkapital	5	3 441 019	0
Udekket tap	5	0	-11 392 841
Sum opptjent egenkapital		<u>3 441 019</u>	<u>-11 392 841</u>
Sum egenkapital		<u>3 739 019</u>	<u>-11 094 841</u>
Gjeld			
<i>Annen langsiktig gjeld</i>			
Øvrig langsiktig gjeld		2 590 450	17 590 450
Sum annen langsiktig gjeld		<u>2 590 450</u>	<u>17 590 450</u>
<i>Kortsiktig gjeld</i>			
Sum gjeld		<u>2 590 450</u>	<u>17 590 450</u>
Sum egenkapital og gjeld		<u>6 329 469</u>	<u>6 495 609</u>

Regnskapet er signert elektronisk,
Styret i W Holding AS

Ole Andre Heggheim
Styreleder

Daniel Joakim Andersen Remøy
Styremedlem

Helene Remøy
Styremedlem

Line Remøy Strømsvik
Styremedlem

Ola Beinnes Fosse
Styremedlem



Indirekte kontantstrøm

W Holding AS

Kontantstrømmer fra operasjonelle aktiviteter	2022	2021
Resultat før skattekostnad	14 833 859	-127 950
Poster klassifisert som invest.- eller finans.aktiviteter	-15 000 000	0
Endring i andre tidsavgrensingsposter	17 500	-5 750
Netto kontantstrøm fra operasjonelle aktiviteter	-148 641	-133 700
Kontantstrømmer fra investeringsaktiviteter		
Mottatt aksjeutbytte	15 000 000	0
Netto kontantstrøm fra investeringsaktiviteter	15 000 000	0
Kontantstrømmer fra finansieringsaktiviteter		
Endring lån aksjonærer	-15 000 000	0
Netto kontantstrøm fra finansieringsaktiviteter	-15 000 000	0
Netto endring i kontanter og kontantekvivalenter	-148 641	-133 700
Beh. av kont. og kontantekvivalenter ved per. begynnelse	6 180 110	6 313 810
Beh. av kont. og kontantekvivalenter ved per. slutt	6 031 469	6 180 110



Noter til regnskapet 2022

Note 1 Regnskapsprinsipper

Årsregnskapet er satt opp i samsvar med regnskapsloven og god regnskapsskikk for øvrige foretak.

Bruk av estimater

Utarbeidelse av regnskap i samsvar med regnskapsloven krever bruk av estimater. Videre krever anvendelse av selskapets regnskapsprinsipper at ledelsen må utøve skjønn.

Klassifisering og vurdering av balanseposter

Eiendeler bestemt til varig eie eller bruk er klassifisert som anleggsmidler. Anleggsmidler er vurdert til anskaffelseskost. Omløpsmidler og kortsiktig gjeld omfatter normalt poster som forfaller til betaling innen ett år etter balansedagen, samt poster som knytter seg til varekretsløpet. Omløpsmidler vurderes til laveste verdi av anskaffelseskost og antatt virkelig verdi. Fordringer klassifiseres som omløpsmidler hvis de skal tilbakebetales i løpet av ett år. For gjeld er analoge kriterier lagt til grunn. Første års avdrag på langsiktige fordringer og langsiktig gjeld klassifiseres likevel ikke som omløpsmiddel og kortsiktig gjeld.

Nedskrivning av anleggsmidler

Ved indikasjon på at balanseført verdi av et anleggsmiddel er høyere enn virkelig verdi, foretas det test for verdifall. Testen foretas for det laveste nivå av anleggsmidler som har selvstendige kontantstrømmer. Hvis balanseført verdi er høyere enn både salgsverdi og gjenvinnbart beløp, foretas det nedskrivning til det høyeste av salgsverdi og gjenvinnbart beløp. Gjenvinnbart beløp er det høyeste av netto salgsverdi og bruksverdi. Bruksverdi er nåverdi av fremtidige kontantstrømmer knyttet til eiendelen. Tidligere nedskrivninger, med unntak for nedskrivning av goodwill, reverseres hvis grunnlaget for nedskrivningen ikke lenger er til stede.

Investeringer i andre selskaper

Kostmetoden brukes som prinsipp for investeringer i andre selskaper. Kostprisen økes når midler tilføres ved kapitalutvidelse, eller når det gis konsernbidrag til datterselskap. Mottatte utdelinger resultatføres i utgangspunktet som inntekt. Utbytte/konsernbidrag fra datterselskap regnskapsføres det samme året som datterselskapet avsetter beløpet. Utbytte fra andre selskaper regnskapsføres som finansinntekt når utbyttet er vedtatt. Investeringene blir nedskrevet til virkelig verdi dersom verdifallet ikke er forbigående.

Skatt

Skattekostnaden i resultatregnskapet omfatter både periodens betalbare skatt og endring i utsatt skatt. Utsatt skatt beregnes med 22 % på grunnlag av de midlertidige forskjeller som eksisterer mellom regnskapsmessige og skattemessige verdier, samt eventuelt ligningsmessig underskudd til fremføring ved utgangen av regnskapsåret. Skatteøkende og skattereduserende midlertidige forskjeller som reverserer eller kan reversere i samme periode er utlignet og nettoført. Netto utsatt skattefordel balanseføres i den grad det er sannsynlig at denne kan bli nyttegjort.

Regnskapsprinsippene er for øvrig nærmere omtalt i de tilhørende noter til de enkelte regnskapspostene.



Noter til regnskapet 2022

Note 2 Lønnskostnader

Det er ingen ansatte i W Holding AS og det er derved heller ikke belastet noen lønnskostnader.

Det er ikke utbetalt ytelser til styret eller ledende personer i 2022.

Det er ikke gitt lån/sikkerhetsstillelse til daglig leder, styrets leder eller andre nærstående parter.

Revisor

Kostnadsført honorar til revisor for 2022 utgjør kr 66 941,- inkl.mva.

Lovpålagt revisjon inkl teknisk bistand årsregnskap og konsernregnskap	57 528
Skatterådgivning inkl. teknisk bistand ligningspapir	5 850
Andre tjenester	3 563
Sum honorar til revisor	66 941

Note 3 Investering i datterselskap, tilknyttet selskap og felleskontrollert virksomhet

Investeringene i datterselskap regnskapsføres etter kostmetoden.

Selskap	Forretnings- kontor	Eierandel	Bokført verdi	Selskapets EK 100%	Selskapets resultat 100%
W2 Invest AS	Fosnavåg	100 %	0	-10 559 085	-19 216
Remøy Group AS	Fosnavåg	100 %	298 000	127 253 808	-25 673 818
Sum			298 000	116 694 723	-25 693 034

Note 4 Mellomværende med selskap i samme konsern

Fordringer	2022	2021
Lån til foretak samme konsern	0	0

Fordringene er regnskapsmessig nedskrevet med kr 788 956 i 2020 og 10 063 600 i 2019.

Note 5 Egenkapital

	Aksjekapital	Annen egenkapital	Udekket tap	Sum egenkapital
Pr. 01.01	298 000	0	-11 392 841	-11 094 841
Årets resultat		3 441 019	11 392 841	14 833 859
Pr 31.12	298 000	3 441 019	0	3 739 019



Noter til regnskapet 2022

Note 6 Aksjonærer

Aksjekapitalen i W Holding AS pr. 31.12 består av:

	Antall	Pålydende	Bokført
Ordinære aksjer	298	1 000,0	298 000
Sum	298		298 000

Eierstruktur

Aksjonærer i % pr. 31.12:

	Ordinære	Eierandel	Stemmeandel
Steinarbo AS	149	50,0	50,0
Stokkanker AS	149	50,0	50,0
Totalt antall aksjer	298	100,0	100,0



Noter til regnskapet 2022

Note 7 Skatt

Årets skattekostnad	2022	2021
Resultatført skatt på ordinært resultat:		
Betalbar skatt	0	0
Endring i utsatt skattefordel	0	0
Skattekostnad ordinært resultat	0	0
Skattepliktig inntekt:		
Resultat før skatt	14 833 859	-127 950
Permanente forskjeller	-15 000 000	0
Skattepliktig inntekt	-166 141	-127 950
Betalbar skatt i balansen:		
Betalbar skatt på årets resultat	0	0
Sum betalbar skatt i balansen	0	0

Skatteeffekten av midlertidige forskjeller og underskudd til fremføring som har gitt opphav til utsatt skatt og utsatte skattefordeler, spesifisert på typer av midlertidige forskjeller

	2022	2021	Endring
Akkumulert fremførbart underskudd	-666 425	-500 285	166 141
Inngår ikke i beregningen av utsatt skatt	666 425	500 285	-166 141
Utsatt skattefordel (22 %)	-146 614	-110 063	36 551

I henhold til god regnskapsskikk balanseføres ikke utsatt skattefordel.



BDO AS
Nesevegen 3
Postboks 93
6067 Ulsteinvik

Uavhengig revisors beretning

Til generalforsamlingen i W Holding AS

Konklusjon

Vi har revidert årsregnskapet for W Holding AS.

Årsregnskapet består av:

- Selskapsregnskapet, som består av balanse per 31. desember 2022, resultatregnskap og kontantstrømoppstilling for regnskapsåret avsluttet per denne datoen og noter, herunder et sammendrag av viktige regnskapsprinsipper, og
- Konsernregnskapet, som består av balanse per 31. desember 2022, resultatregnskap og kontantstrømoppstilling for regnskapsåret avsluttet per denne datoen og noter, herunder et sammendrag av viktige regnskapsprinsipper.

Etter vår mening:

- Oppfyller årsregnskapet gjeldende lovkrav
- Gir selskapsregnskapet et rettviseende bilde av selskapets finansielle stilling per 31. desember 2022 og av dets resultater og kontantstrømmer for regnskapsåret som ble avsluttet per denne datoen i samsvar med regnskapslovens regler og god regnskapsskikk i Norge, og
- Gir konsernregnskapet et rettviseende bilde av konsernets finansielle stilling per 31. desember 2022 og av dets resultater og kontantstrømmer for regnskapsåret som ble avsluttet per denne datoen i samsvar med regnskapslovens regler og god regnskapsskikk i Norge.

Grunnlag for konklusjonen

Vi har gjennomført revisjonen i samsvar med International Standards on Auditing (ISA-ene). Våre oppgaver og plikter i henhold til disse standardene er beskrevet nedenfor under Revisors oppgaver og plikter ved revisjonen av årsregnskapet. Vi er uavhengige av selskapet og konsernet i samsvar med kravene i relevante lover og forskrifter i Norge og International Code of Ethics for Professional Accountants (inkludert internasjonale uavhengighetsstandarder) utstedt av International Ethics Standards Board for Accountants (IESBA-reglene), og vi har overholdt våre øvrige etiske forpliktelser i samsvar med disse kravene. Innhentet revisjonsbevis er etter vår vurdering tilstrekkelig og hensiktsmessig som grunnlag for vår konklusjon.

Annen informasjon

Styret (ledelsen) er ansvarlig for annen informasjon. Annen informasjon består av årsberetningen. Vår konklusjon om årsregnskapet ovenfor dekker ikke annen informasjon.

I forbindelse med revisjonen av årsregnskapet er det vår oppgave å lese annen informasjon. Formålet er å vurdere hvorvidt det foreligger vesentlig inkonsistens mellom annen informasjon og årsregnskapet og den kunnskap vi har opparbeidet oss under revisjonen av årsregnskapet, eller hvorvidt informasjon i annen informasjon ellers fremstår som vesentlig feil. Vi har plikt til å



rapportere dersom annen informasjon fremstår som vesentlig feil. Vi har ingenting å rapportere i så henseende.

Konklusjon om årsberetningen

Basert på kunnskapen vi har opparbeidet oss i revisjonen, mener vi at årsberetningen

- er konsistent med årsregnskapet og
- inneholder de opplysninger som skal gis i henhold til gjeldende lovkrav.

Styrets ansvar for årsregnskapet

Styret (ledelsen) er ansvarlig for å utarbeide årsregnskapet og for at det gir et rettviseende bilde i samsvar med regnskapslovens regler og god regnskapsskikk i Norge. Ledelsen er også ansvarlig for slik intern kontroll som den finner nødvendig for å kunne utarbeide et årsregnskap som ikke inneholder vesentlig feilinformasjon, verken som følge av misligheter eller utilsiktede feil.

Ved utarbeidelsen av årsregnskapet må ledelsen ta standpunkt til selskapets og konsernets evne til fortsatt drift og opplyse om forhold av betydning for fortsatt drift. Forutsetningen om fortsatt drift skal legges til grunn for årsregnskapet så lenge det ikke er sannsynlig at virksomheten vil bli avvirket.

Revisors oppgaver og plikter ved revisjonen av årsregnskapet

Vårt mål er å oppnå betryggende sikkerhet for at årsregnskapet som helhet ikke inneholder vesentlig feilinformasjon, verken som følge av misligheter eller utilsiktede feil, og å avgi en revisjonsberetning som inneholder vår konklusjon. Betryggende sikkerhet er en høy grad av sikkerhet, men ingen garanti for at en revisjon utført i samsvar med ISA-ene, alltid vil avdekke vesentlig feilinformasjon. Feilinformasjon kan oppstå som følge av misligheter eller utilsiktede feil. Feilinformasjon er å anse som vesentlig dersom den enkeltvis eller samlet med rimelighet kan forventes å påvirke de økonomiske beslutningene som brukerne foretar på grunnlag av årsregnskapet.

For videre beskrivelse av revisors oppgaver og plikter vises det til:
<https://revisorforeningen.no/revisjonsberetninger>

BDO AS

John Arne Fiskerstrand
statsautorisert revisor
(elektronisk signert)



PENNEO

Signaturene i dette dokumentet er juridisk bindende. Dokument signert med "Penneo"™ - sikker digital signatur.
De signerende parter sin identitet er registrert, og er listet nedenfor.

"Med min signatur bekrefter jeg alle datoer og innholdet i dette dokument."

John Arne Fiskerstrand

Statsautorisert revisor

Serienummer: 9578-5998-4-1671031

IP: 188.95.xxx.xxx

2023-04-20 18:27:29 UTC



Penneo Dokumentnøkkel: HB7TS-HFZUJ-PNZLP-6YZFE-H4NZU-3GENM

Dokumentet er signert digitalt, med **Penneo.com**. Alle digitale signatur-data i dokumentet er sikret og validert av den datamaskin-utregnede hash-verdien av det opprinnelige dokument. Dokumentet er låst og tids-stemplet med et sertifikat fra en betrodd tredjepart. All kryptografisk bevis er integrert i denne PDF, for fremtidig validering (hvis nødvendig).

Hvordan bekrefter at dette dokumentet er originalen?

Dokumentet er beskyttet av ett Adobe CDS sertifikat. Når du åpner dokumentet i

Adobe Reader, skal du kunne se at dokumentet er sertifisert av **Penneo e-signature service <penneo@penneo.com>**. Dette garanterer at innholdet i dokumentet ikke har blitt endret.

Det er lett å kontrollere de kryptografiske beviser som er lokalisert inne i dokumentet, med Penneo validator - <https://penneo.com/validator>