



ÅRSREGNSKAPET FOR REGNSKAPSÅRET 2020 - GENERELL INFORMASJON

Enheten

Organisasjonsnummer: 980 948 862
Organisasjonsform: Aksjeselskap
Foretaksnavn: MILAN AS
Forretningsadresse: Tøssedalen 24
5300 KLEPPESTØ

Regnskapsår

Årsregnskapets periode: 01.01.2020 - 31.12.2020

Konsern

Morselskap i konsern: Nei

Regnskapsregler

Regler for små foretak benyttet: Ja
Benyttet ved utarbeidelsen av årsregnskapet til selskapet: Regnskapslovens alminnelige regler

Årsregnskapet fastsatt av kompetent organ

Bekreftet av representant for selskapet: Mehmet Tatsiz
Dato for fastsettelse av årsregnskapet: 20.09.2021

Grunnlag for avgivelse

År 2020: Årsregnskapet er elektronisk innlevert
År 2019: Tall er hentet fra elektronisk innlevert årsregnskap fra 2020

Det er ikke krav til at årsregnskapet m.v. som sendes til Regnskapsregisteret er undertegnet. Kontrollen på at dette er utført ligger hos revisor/enhetens øverste organ. Sikkerheten ivaretas ved at innsender har rolle/rettighet for innsending av årsregnskapet via Altinn, og ved at det bekreftes at årsregnskapet er fastsatt av kompetent organ.

Brønnøysundregistrene, 07.07.2022



Resultatregnskap

Beløp i: NOK	Note	2020	2019
RESULTATREGNSKAP			
Inntekter			
Salgsinntekt		4 600	29 895
Annen driftsinntekt		366 104	362 883
Sum inntekter	1	370 704	392 778
Kostnader			
Varekostnad		3 150	16 469
Annen driftskostnad		291 961	276 203
Sum kostnader		0	0
Driftsresultat		75 593	100 105
Finansinntekter og finanskostnader			
Annen renteinntekt		2 195	5 476
Sum finansinntekter		0	0
Annen rentekostnad		121	
Annen finanskostnad			13
Sum finanskostnader		0	0
Netto finans		0	0
Ordinært resultat før skattekostnad		77 667	105 568
Skattekostnad på ordinært resultat	4	17 109	23 251
Ordinært resultat etter skattekostnad		60 558	82 317
Årsresultat		60 558	82 317
Totalresultat		60 558	82 317
Overføringer og disponeringer			
Overføringer til/fra annen egenkapital		60 558	82 317
Sum overføringer og disponeringer		60 558	82 317



Balanse

Beløp i: NOK	Note	2020	2019
BALANSE - EIENDELER			
Anleggsmidler			
Immaterielle eiendeler			
Sum immaterielle eiendeler		0	0
Varige driftsmidler			
Sum varige driftsmidler		0	0
Finansielle anleggsmidler			
Sum finansielle anleggsmidler		0	0
Sum anleggsmidler		0	0
Omløpsmidler			
Varer			
Varer		42 368	45 518
Sum varer		0	0
Fordringer			
Kundefordringer			22 500
Andre fordringer		452	4 443
Sum fordringer		452	26 943
Investeringer			
Sum investeringer		0	0
Bankinnskudd, kontanter og lignende			
Bankinnskudd, kontanter og lignende	6	914 069	948 327
Sum bankinnskudd, kontanter og lignende		914 069	948 327
Sum omløpsmidler		956 889	1 020 788
SUM EIENDELER		956 889	1 020 788

BALANSE - EGENKAPITAL OG GJELD



Balanse

Beløp i: NOK	Note	2020	2019
Egenkapital			
Innskutt egenkapital			
Selskapskapital		100 000	100 000
Annen innskutt egenkapital		0	0
Sum innskutt egenkapital		100 000	100 000
Opptjent egenkapital			
Annen egenkapital	5	361 695	301 137
Sum opptjent egenkapital		361 695	301 137
Sum egenkapital		461 695	401 137
Gjeld			
Langsiktig gjeld			
Sum avsetninger for forpliktelser		0	0
Annen langsiktig gjeld			
Øvrig langsiktig gjeld		330 000	330 000
Sum annen langsiktig gjeld		330 000	330 000
Sum langsiktig gjeld		0	0
Kortsiktig gjeld			
Leverandørgjeld		13 798	156 937
Betalbar skatt	4	17 109	23 251
Skyldige offentlige avgifter		5 876	9 494
Annen kortsiktig gjeld		128 411	99 970
Sum kortsiktig gjeld		165 194	289 651
Sum gjeld		495 194	619 651
SUM EGENKAPITAL OG GJELD		956 889	1 020 788



Brønnøysundregistrene

ÅRSREGNSKAP FOR REGNSKAPSÅRET 2020 - GENERELL INFORMASJON

Journalnummer: 2021 782563

Enheten

Organisasjonsnummer: 980 948 862
Organisasjonsform: Aksjeselskap
Foretaksnavn: MILAN AS
Forretningsadresse: Tøssedalen 24
5300 KLEPPESTØ

Regnskapsår

Årsregnskapets periode: 01.01.2020 - 31.12.2020

Konsern

Morselskap i konsern: Nei

Regnskapsregler

Regler for små foretak benyttet: Ja
Benyttet ved utarbeidelsen av
årsregnskapet til selskapet: Regnskapslovens alminnelige regler

Årsregnskapet fastsatt av kompetent organ

Bekreftet av representant for selskapet: Mehmet Tatsiz
Dato for fastsettelse av årsregnskapet: 20.09.2021

Revisjon

Selskapet har besluttet at årsregnskapet
ikke skal revideres: Ja
Årsregnskapet er utarbeidet av ekstern
autorisert regnskapsfører: Ja
Ekstern autorisert regnskapsfører har i
løpet av regnskapsåret bistått ved den
løpende regnskapsføringen eller utført
andre tjenester for selskapet enn å
utarbeide årsregnskapet: Ja

Grunnlag for avgivelse

År 2020: Årsregnskap er elektronisk innlevert.
År 2019: Tall er hentet fra elektronisk innlevert årsregnskap fra 2020.

Det er ikke krav til at årsregnskapet m.v. som sendes til Regnskapsregisteret er undertegnet. Kontrollen på at dette er utført ligger hos revisor/enhetens øverste organ. Sikkerheten ivaretas ved at innsender har rolle/rettighet for innsending av årsregnskapet via Altinn, og ved at det bekreftes at årsregnskapet er fastsatt av kompetent organ.

Brønnøysundregistrene, 23.09.2021

Brønnøysundregistrene
Postadresse: Postboks 900, 8910 Brønnøysund
Telefon: 75 00 75 00
E-post: firmapost@brreg.no Internett: www.brreg.no
Organisasjonsnummer: 974 760 673



Organisasjonsnr: 980 948 862
MILAN AS

RESULTATREGNSKAP

Beløp i: NOK	Note	2020	2019
RESULTATREGNSKAP			
Inntekter			
Salgsinntekt		4 600	29 895
Annen driftsinntekt		366 104	362 883
Sum inntekter	1	370 704	392 778
Kostnader			
Varekostnad		3 150	16 469
Annen driftskostnad		291 961	276 203
Sum kostnader		0	0
Driftsresultat		75 593	100 105
Finansinntekter og finanskostnader			
Annen renteinntekt		2 195	5 476
Sum finansinntekter		0	0
Annen rentekostnad		121	
Annen finanskostnad			13
Sum finanskostnader		0	0
Netto finans		0	0
Ordinært resultat før skattekostnad			
Skattekostnad på ordinært resultat	4	17 109	23 251
Ordinært resultat etter skattekostnad		60 558	82 317
Årsresultat		60 558	82 317
Totalresultat		60 558	82 317
Overføringer og disponeringer			
Overføringer til/fra annen egenkapital		60 558	82 317
Sum overføringer og disponeringer		60 558	82 317



Organisasjonsnr: 980 948 862
MILAN AS

BALANSE

Beløp i: NOK	Note	2020	2019
--------------	------	------	------

BALANSE - EIENDELER

Anleggsmidler			
Immaterielle eiendeler			
Sum immaterielle eiendeler		0	0

Varige driftsmidler			
Sum varige driftsmidler		0	0

Finansielle anleggsmidler			
Sum finansielle anleggsmidler		0	0

Sum anleggsmidler		0	0
-------------------	--	---	---

Omløpsmidler

Varer

Varer		42 368	45 518
Sum varer		0	0

Fordringer

Kundefordringer			22 500
Andre fordringer		452	4 443
Sum fordringer		452	26 943

Investeringer

Sum investeringer		0	0
-------------------	--	---	---

Bankinnskudd, kontanter og lignende

Bankinnskudd, kontanter og lignende	6	914 069	948 327
Sum bankinnskudd, kontanter og lignende		914 069	948 327

Sum omløpsmidler		956 889	1 020 788
------------------	--	---------	-----------

SUM EIENDELER		956 889	1 020 788
---------------	--	---------	-----------

BALANSE - EGENKAPITAL OG GJELD

Egenkapital

Innskutt egenkapital			
Selskapskapital		100 000	100 000
Annen innskutt egenkapital		0	0
Sum innskutt egenkapital		100 000	100 000

Opptjent egenkapital



Annen egenkapital	5	361 695	301 137
Sum opptjent egenkapital		361 695	301 137
Sum egenkapital		461 695	401 137
Gjeld			
Langsiktig gjeld			
Sum avsetninger for forpliktelser		0	0
Annen langsiktig gjeld			
Øvrig langsiktig gjeld		330 000	330 000
Sum annen langsiktig gjeld		330 000	330 000
Sum langsiktig gjeld		0	0
Kortsiktig gjeld			
Leverandørgjeld		13 798	156 937
Betalbar skatt	4	17 109	23 251
Skyldige offentlige avgifter		5 876	9 494
Annen kortsiktig gjeld		128 411	99 970
Sum kortsiktig gjeld		165 194	289 651
Sum gjeld		495 194	619 651
SUM EGENKAPITAL OG GJELD		956 889	1 020 788



Organisasjonsnr: 980 948 862
MILAN AS

NOTEOPPLYSNINGER - SELSKAP - alle poster oppgitt i hele tall

Note

1

Regnskapsprinsipper

Årsregnskapet er satt opp i samsvar med regnskapsloven og god regnskapsskikk for små foretak. Klassifisering og vurdering av balanseposter Anleggsmidler omfatter eiendeler bestemt til varig eie og bruk. Anleggsmidler er vurdert til anskaffelseskost. Varige driftsmidler balanseføres og avskrives over driftsmidlets økonomiske levetid. Varige driftsmidler nedskrives til gjenvinnbart beløp ved verdifall som forventes ikke å være forbigående. Gjenvinnbart beløp er det høyeste av netto salgsverdi og verdi i bruk. Verdi i bruk er nåverdi av fremtidige kontantstrømmer knyttet til eiendelen. Nedskrivningen reverseres når grunnlaget for nedskrivningen ikke lenger er til stede. Omløpsmidler og kortsiktig gjeld omfatter normalt poster som forfaller til betaling innen ett år etter balansedagen, samt poster som knytter seg til varekretsløpet. Omløpsmidler vurderes til laveste verdi av anskaffelseskost og virkelig verdi. Driftsinntekter Inntektsføring ved salg av varer skjer på leveringstidspunktet. Tjenester inntektsføres etter hvert som de leveres. Utsatt skatt Skattekostnaden i resultatregnskapet omfatter både periodens betalbare skatt og endring i utsatt skatt. Utsatt skatt er beregnet med 22 % på grunnlag av de midlertidige forskjeller som eksisterer mellom regnskapsmessige og skattemessige verdier, samt ligningsmessig underskudd til fremføring ved utgangen av regnskapsåret. Skatteøkende og skattereduserende midlertidige forskjeller som reverseres eller kan reversere i samme periode er utlignet og nettoført. Fordringer Kundefordringer og andre fordringer oppføres til pålydende etter fradrag for avsetning til forventet tap. Avsetning til tap gjøres på grunn på grunnlag av en individuell vurdering av de enkelte fordringene.

Note

1

Er det usikkerhet om fortsatt drift?: Nei

Note

2

Antall aksjer og aksjeeiere

<u>Aksjeklasse</u>	<u>Ant. aksjer</u>	<u>Pålydende</u>	<u>Bokført verdi</u>
Ordinære	1000.00	100.00	100000.00
<u>Aksjeeiere - fritekst</u>	<u>Antall</u>	<u>Eierandel</u>	<u>Aksjeklasse</u>
Mehmet Tatsiz	1000.00	100.00%	Ordinære
<u>Sum</u>	<u>Sum antall</u>	<u>Sum eierandel</u>	



1000.00 100.00%

Note
3

Lønn og ytelser

Note
3

Ytelser til ledende personer
Er det gitt ytelser til ledende person: Nei

Ytelser til daglig leder

<u>Ytelser</u>	<u>Lønn</u>	<u>Pensj.forpl.</u>	<u>Andre godtgj.</u>
----------------	-------------	---------------------	----------------------

Note
3

Ytelser til andre ledende personer

Note
3

Ytelser til revisjon

Note
3

Antall årsverk i regnskapsåret

Virksomheten har hatt følgende antall årsverk:
0.00

Note
3

Obligatorisk tjenstepensjon
Er virksomheten pliktig til å ha tjenstepensjonsordning etter lov:
Nei

Oppfyller pensjonsordning lovkravene: Nei

Note
4

Skattekostnad

Resultatført skatt på ordinært resultat

<u>Betalbar skatt</u>	<u>Årets</u>	<u>Fjorårets</u>
	17109.00	23241.00
<u>Skattekostnad ordinært resultat</u>	<u>Årets</u>	<u>Fjorårets</u>



17109.00 23241.00

Skattepliktig inntekt

<u>Ordinært resultat før skatt</u>	<u>Årets</u>	<u>Fjorårets</u>
	77767.00	105568.00
<u>Permanente forskjeller</u>	<u>Årets</u>	<u>Fjorårets</u>
		117.00
<u>Skattepliktig inntekt</u>	<u>Årets</u>	<u>Fjorårets</u>
	77767.00	105685.00

Betalbar skatt i balansen

<u>Betalbar skatt på årets resultat</u>	<u>Årets</u>	<u>Fjorårets</u>
	17109.00	23251.00
<u>Sum betalbar skatt i balansen</u>	<u>Årets</u>	<u>Fjorårets</u>
	17109.00	23251.00

Utsatt skattefordel er ikke balanseført iht God regnskapsskikk for små foretak.

Note

4

Midlertidige forskjeller - utsatt skatt/skattefordel

Note

6

Bankinnskudd

<u>Bundne skattetrekkmidler</u>	<u>Beløp</u>
	2240.00

Note

5

Egenkapital

Aksjekapital er forkortet til: "Aksjekap"

Annen innskutt egenkapital er forkortet til: "A.innsk.EK"

<u>Egenkap. 31.12. forrige år</u>	<u>Aksjekap</u>	<u>Overkurs</u>	<u>A.innsk.EK</u>
	100000.00		301136.00
<u>Egenkapital 01.01.</u>	<u>Aksjekap</u>	<u>Overkurs</u>	<u>A.innsk.EK</u>
	100000.00		301136.00
<u>Årsresultat</u>	<u>Aksjekap</u>	<u>Overkurs</u>	<u>A.innsk.EK</u>
			60558.00



<u>Egenkapital 31.12.</u>	<u>Aksjekap</u>	<u>Overkurs</u>	<u>A. innsk.EK</u>
	100000.00		361694.00

Egenkapital

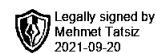
Opptjent egenkapital er forkortet til: "Opptj.EK"

<u>Egenkap. 31.12. forrige år</u>	<u>Opptj.EK</u>	<u>Udekket tap</u>	<u>Sum</u>
			401136.00

<u>Egenkapital 01.01.</u>	<u>Opptj.EK</u>	<u>Udekket tap</u>	<u>Sum</u>
			401136.00

<u>Årsresultat</u>	<u>Opptj.EK</u>	<u>Udekket tap</u>	<u>Sum</u>
			60558.00

<u>Egenkapital 31.12.</u>	<u>Opptj.EK</u>	<u>Udekket tap</u>	<u>Sum</u>
			461694.00



Årsregnskap
2020
Milan AS
org nr 980 948 862



Resultatregnskap

Milan AS

 Legally signed by
Mehmet Tatsiz
2021-09-20

	Note	2020	2019
Salgsinntekter		4 600	29 895
Andre driftsinntekter		366 104	362 883
Sum driftsinntekter	1	370 704	392 778
Varekostnad		3 150	16 469
Annen driftskostnad		291 961	276 203
Driftsresultat		75 593	100 105
Annen renteinntekt		2 195	5 476
Annen rentekostnad		121	0
Annen finanskostnad		0	13
Ordinært resultat før skattekostnad		77 667	105 568
Skattekostnad på ordinært resultat	4	17 109	23 251
Ordinært resultat		60 558	82 317
Årsresultat		60 558	82 317
Overført annen egenkapital		60 558	82 317
Sum disponert		60 558	82 317

Milan AS Org.nr. 980948862



Balanse

Milan AS

 Legally signed by
Mehmet Tatsiz
2021-09-20
2019

	Note	2020	2019
Eiendeler			
Anleggsmidler			
Immaterielle eiendeler			
Varige driftsmidler			
Finansielle anleggsmidler			
Omløpsmidler			
Varer		42 368	45 518
Fordringer			
Kundefordringer		0	22 500
Andre fordringer		452	4 443
Sum fordringer		452	26 943
Investeringer			
Bankinnskudd, kontanter o.l.	6	914 069	948 327
Sum omløpsmidler		956 889	1 020 788
Sum eiendeler		956 889	1 020 788

Milan AS Org.nr. 980948862



Balanse

Milan AS

 Legally signed by
Mehmet Tatsiz
2021-09-20

	Note	2020	2019
Egenkapital og gjeld			
Egenkapital			
Innskutt egenkapital	2		
Selskapskapital		100 000	100 000
Sum innskutt egenkapital		100 000	100 000
Opptjent egenkapital			
Annen egenkapital	5	361 695	301 137
Sum opptjent egenkapital		361 695	301 137
Sum egenkapital		461 695	401 137
Gjeld			
Avsetning for forpliktelser			
Annen langsiktig gjeld			
Øvrig langsiktig gjeld		330 000	330 000
Sum annen langsiktig gjeld		330 000	330 000
Kortsiktig gjeld			
Leverandørgjeld		13 798	156 937
Betalbar skatt	4	17 109	23 251
Skyldige offentlige avgifter		5 876	9 494
Annen kortsiktig gjeld		128 411	99 970
Sum kortsiktig gjeld		165 194	289 651
Sum gjeld		495 194	619 651
Sum egenkapital og gjeld		956 889	1 020 788

Kleppestø, 31.12.2020 / 20.09.2021
Styret for Milan AS

Mehmet Tatsiz
styrets leder/daglig leder

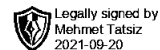
Milan AS Org.nr. 980948862



RR-0002 Årsregnskap

Enheten

Organisasjonsnummer **980948862**
Organisasjonsform **Aksjeselskap**
Navn/Foretaksnavn **Milan AS**



Regnskapsår

Regnskapsår **2020**
Årsregnskapets startdato **01.01.2020**
Årsregnskapets sluttdato **31.12.2020**

Opplysninger om revisjon og regnskapsføring - kun for aksjeselskap

Selskapet har truffet beslutning om at selskapets årsregnskap ikke skal revideres Ja Nei

Årsregnskapet er utarbeidet av ekstern autorisert regnskapsfører Ja Nei

Ekstern autorisert regnskapsfører har i løpet av regnskapsåret bistått ved den løpende regnskapsføringen eller utført andre tjenester for selskapet enn å utarbeide årsregnskapet Ja Nei

Konsern

Mørselskap i konsern Ja Nei

Skal konsernregnskap legges ved? Ja Nei

Skal konsernregnskap for utlenlandsk morselskap legges ved? Ja Nei

Regnskapsprinsipper

Følges regnskapsreglene for små foretak? Ja Nei

Hvilke regler er benyttet ved utarbeidelsen av årsregnskapet til selskapet? IFRS Regnskapslovens alminnelige regler Forenklet IFRS for selskap

Hvilke regler er benyttet ved utarbeidelsen av årsregnskapet til konsernet? IFRS Regnskapslovens alminnelige regler Forenklet IFRS for konsern

Bekreftelse på at årsregnskap er fastsatt av kompetent organ

Dato for fastsettelse av årsregnskap **20.09.2021**

Navn på representant for selskapet, som bekrefter at årsregnskapet er fastsatt av kompetent organ **Mehmet Tatsiz**

E-postadresser (For tilbakemelding fra Regnskapsregisteret)

ima@okonomihusetbergen.no

Valør Hele Tusen Million

Valuta **NOK**



Kode	Tekst	Note	I år	I fjor
Resultatregnskap - Driftsresultat				
900	Salgsinntekt		4 600	
901	Annen driftsinntekt		366 104	
902	Sum driftsinntekter		370 704	392 778
903	Endring i beholdning av varer under			
904	Endring i beholdning av egentilvirkede			
905	Varekostnad		3 150	16 469
906	Lønnskostnad			
907	Avskrivning på varige driftsmidler og			
908	Nedskrivning av varige driftsmidler og			
909	Annen driftskostnad		291 961	276 203
910	Sum driftskostnader			
911	Driftsresultat		75 593	100 105
Resultatregnskap - Finansinntekter og finanskostnader				
912	Inntekt på investering i datterselskap og tilknyttet selskap -			
913	Inntekt på andre investeringer			
915	Renteinntekt fra foretak i samme konsern			
916	Annen renteinntekt		2 195	5 476
917	Annen finansinntekt			
9171	Verdiøkning av finansielle instrumenter vurdert til virkelig			
918	Sum finansinntekter			
919	Verdireduksjon av finansielle instrumenter vurdert til virkelig			
920	Nedskrivning av finansielle eiendeler			
922	Rentekostnad til foretak i samme konsern			
923	Annen rentekostnad		121	
924	Annen finanskostnad			13
925	Sum finanskostnader			
926	Netto finans			
Resultatregnskap - Resultat				
927	Ordinært resultat før skattekostnad		77 667	105 568
928	Skattekostnad på ordinært resultat	10	17 109	23 251
929	Ordinært resultat etter skattekostnad		60 558	82 317
930	Ekstraordinære poster			
933	Skattekostnad på ekstraordinært resultat			
935	Årsresultat		60 558	82 317
934	Minoritetsinteresser			
9331	Årsresultat etter minoritetsinteresser			
9350	Andre resultatkomponenter for IFRS-foretak			
9355	Totalresultat		60 558	82 317
8900	Overføringer til/fra fond			
8920	Utbytte			
8923	Tilleggsutbytte			
8925	Ekstraordinært utbytte			
8930	Konsernbidrag			
8940	Avgitt konsernbidrag			
8610	Fondsemisjon			
8990	Udekket tap			
8960	Overføringer til/fra annen egenkapital		60 558	82 317
936	Sum overføringer og disponeringer		60 558	82 317
Balanse - Anleggsmidler - Immaterielle eiendeler og				

Årsoppgjør: 2020 Utskrift: 20.09.2021 09:38:56



Kode	Tekst	Note	I år	I fjor
1000	Forskning og utvikling			
1020	Konsesjoner, patenter, lisenser,			
1070	Utsatt skattefordel			
1080	Goodwill			
940	Sum immaterielle eiendeler			
1100	Tomter, bygninger og annen fast eiendom			
1200	Maskiner og anlegg			
1220	Skip, rigger, fly og lignende			
1230	Driftsløsøre, inventar, verktøy, kontormaskiner			
941	Sum varige driftsmidler			
	Balanse - Finansielle anleggsmidler			
1300	Investering i datterselskap			
1310	Investeringer i annet foretak i samme konsern			
1320	Lån til foretak i samme konsern			
1330	Investeringer i tilknyttet selskap			
1340	Lån til tilknyttet selskap og felles			
1350	Investeringer i aksjer og andeler			
1355	Obligasjoner			
1360	Andre fordringer			
942	Sum finansielle anleggsmidler			
943	Sum anleggsmidler			
	Balanse - Omløpsmidler - Varer og fordringer			
944	Varer	2	42 368	45 518
9442	Sum varer			
1500	Kundefordringer	4		22 500
1560	Andre fordringer		452	4 443
1570	Konsernfordringer			
1780	Krav på innbetaling av selskapskapital			
945	Sum fordringer		452	26 943
	Balanse - Omløpsmidler - Investeringer og			
1800	Aksjer og andeler i foretak i samme konsern			
1810	Markedsbaserte aksjer			
1830	Markedsbaserte obligasjoner			
1870	Andre markedsbaserte finansielle instrumenter			
1880	Andre finansielle instrumenter			
946	Sum investeringer			
947	Bankinnskudd, kontanter og lignende	7	914 069	948 327
948	Sum omløpsmidler		956 889	1 020 788
949	SUM EIENDELER		956 889	1 020 788
	Balanse - Egenkapital - Innskutt og opptjent egenkapital			
2000	Selskapskapital	5, 8	100 000	100 000
2010	Beholdning av egne aksjer			
2020	Overkurs			
2025	Ikke registrert kapitalforhøyelse			
2030	Annen innskutt egenkapital			
961	Sum innskutt egenkapital		100 000	100 000
2040	Fond			
2048	Avsatt utbytte			
2050	Annen egenkapital	8	361 695	301 137
2080	Udekket tap			

Årsoppgjør: 2020 Utskrift: 20.09.2021 09:38:56

Legally signed by
Mehmet Tatsiz
2021-09-20

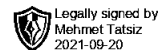


Kode	Tekst	Note	I år	I fjor
964	Minoritetsinteresser			
962	Sum opptjent egenkapital		361 695	
963	Sum egenkapital		461 695	
	Balanse - Gjeld - Avsetninger for forpliktelser og annen			
2100	Pensjonsforpliktelser			
2120	Utsatt skatt			
2180	Andre avsetninger for forpliktelser			
965	Sum avsetning for forpliktelser			
2200	Konvertible lån			
2210	Obligasjonslån			
2220	Gjeld til kredittinstitusjoner			
2290	Langsiktig konserngjeld			
2295	Ansvarlig lånekapital			
2296	Øvrig langsiktig gjeld	9	330 000	330 000
966	Sum annen langsiktig gjeld		330 000	330 000
967	Sum langsiktig gjeld			
	Balanse - Gjeld - Kortsiktig gjeld			
2300	Konvertible lån			
2320	Sertifikatlån			
2340	Gjeld til kredittinstitusjoner			
2400	Leverandørgjeld		13 798	156 937
2500	Betalbar skatt		17 109	23 251
2700	Skyldige offentlige avgifter		5 876	9 494
2800	Utbytte			
2820	Kortsiktig konserngjeld			
2900	Annen kortsiktig gjeld		128 411	99 970
968	Sum kortsiktig gjeld		165 194	289 651
970	Sum gjeld		495 194	619 651
969	SUM EGENKAPITAL OG GJELD		956 889	1 020 788
	Poster utenom balansen			
8310	Garantistillelser			
8320	Partstillelser			

Legally signed by
Mehmet Tatsiz
2021-09-20



Noter til årsregnskapet



Note 1 Regnskapsprinsipper

Årsregnskapet er satt opp i samsvar med regnskapsloven og god regnskapsskikk for små foretak.

Klassifisering og vurdering av balanseposter

Anleggsmidler omfatter eiendeler bestemt til varig eie og bruk. Anleggsmidler er vurdert til anskaffelseskost. Varige driftsmidler balanseføres og avskrives over driftsmidlets økonomiske levetid. Varige driftsmidler nedskrives til gjenvinnbart beløp ved verdifall som forventes ikke å være forbigående. Gjenvinnbart beløp er det høyeste av netto salgsverdi og verdi i bruk. Verdi i bruk er nåverdi av fremtidige kontantstrømmer knyttet til eiendelen. Nedskrivningen reverseres når grunnlaget for nedskrivningen ikke lenger er til stede.

Omløpsmidler og kortsiktig gjeld omfatter normalt poster som forfaller til betaling innen ett år etter balansedagen, samt poster som knytter seg til varekretsløpet. Omløpsmidler vurderes til laveste verdi av anskaffelseskost og virkelig verdi.

Driftsinntekter

Inntektsføring ved salg av varer skjer på leveringstidspunktet. Tjenester inntektsføres etter hvert som de leveres.

Utsatt skatt

Skattekostnaden i resultatregnskapet omfatter både periodens betalbare skatt og endring i utsatt skatt. Utsatt skatt er beregnet med 22 % på grunnlag av de midlertidige forskjeller som eksisterer mellom regnskapsmessige og skattemessige verdier, samt ligningsmessig underskudd til fremføring ved utgangen av regnskapsåret. Skatteøkende og skattereduserende midlertidige forskjeller som reverseres eller kan reversere i samme periode er utlignet og nettoført.

Fordringer

Kundefordringer og andre fordringer oppføres til pålydende etter fradrag for avsetning til forventet tap. Avsetning til tap gjøres på grunn på grunnlag av en individuell vurdering av de enkelte fordringene.

Note 2 Aksjekapital og aksjonærinformasjon

Aksjekapitalen i selskapet pr 31.12 består av:

	Antall	Pålydende	Balanseført
Ordinære aksjer	1 000	100	100 000

Eierstruktur

De største aksjonærene i selskapet pr 31.12 var:

	Antall	Eierandel	Aksjeklasse
Mehmet Tatsiz	1 000	100	Ordinære aksjer



Note 3 Lønn og ytelser mv.

Er det gitt ytelser til ledende person? Nei

Legally signed by
Mehmet Tatsiz
2021-09-20

Antall årsverk i regnskapsåret: 0

Selskapet er ikke pliktig til å ha tjenstepensjonsordning etter lov om obligatorisk tjenstepensjon

Note 4 Skatt mv.

Skatt	Årets	Fjorårets
<u>Resultatført skatt på ordinært resultat:</u>		
Betalbar skatt	17 109	23 241
Skattekostnad ordinært resultat	17 109	23 241
<u>Skattepliktig inntekt:</u>		
Ordinært resultat før skatt	77 767	105 568
+/- Permanente forskjeller		117
Skattepliktig inntekt	77 767	105 685
<u>Betalbar skatt i balansen:</u>		
Betalbar skatt på årets resultat	17 109	23 251
Sum skatt	17 109	23 251

Note 5 Egenkapital

	Aksjekapital	Annen innskutt egenkapital	Sum
Egenkapital 31.12 forrige år	100 000	301 136	401 136
Egenkapital 01.01	100 000	301 136	401 136
Årsresultat		60 558	60 558
Egenkapital 31.12	100 000	361 694	461 694

Note 6 Bankinnskudd

	Årets
I posten for bankinnskudd inngår egen konto for bundne skattetrekksmidler med kr	2 240