



ÅRSREGNSKAPET FOR REGNSKAPSÅRET 2020 - GENERELL INFORMASJON

Enheten

Organisasjonsnummer: 848 285 722
Organisasjonsform: Aksjeselskap
Foretaksnavn: BJØRBEKK & LINDHEIM AS
Forretningsadresse: Sagveien 23A
0459 OSLO

Regnskapsår

Årsregnskapets periode: 01.01.2020 - 31.12.2020

Konsern

Morselskap i konsern: Nei

Regnskapsregler

Regler for små foretak benyttet: Ja
Benyttet ved utarbeidelsen av årsregnskapet til selskapet: Regnskapslovens alminnelige regler

Årsregnskapet fastsatt av kompetent organ

Bekreftet av representant for selskapet: Line Løvstad Nordbye
Dato for fastsettelse av årsregnskapet: 16.06.2021

Grunnlag for avgivelse

År 2020: Årsregnskapet er elektronisk innlevert
År 2019: Tall er hentet fra elektronisk innlevert årsregnskap fra 2020

Det er ikke krav til at årsregnskapet m.v. som sendes til Regnskapsregisteret er undertegnet. Kontrollen på at dette er utført ligger hos revisor/enhetens øverste organ. Sikkerheten ivaretas ved at innsender har rolle/rettighet for innsending av årsregnskapet via Altinn, og ved at det bekreftes at årsregnskapet er fastsatt av kompetent organ.

Brønnøysundregistrene, 28.06.2022



Resultatregnskap

Beløp i: NOK	Note	2020	2019
RESULTATREGNSKAP			
Inntekter			
Salgsinntekt		40 766 994	35 875 697
Annen driftsinntekt		9 690	
Sum inntekter		40 776 684	35 875 697
Kostnader			
Underkonsulenter etc.		767 843	189 179
Lønnskostnad	2	30 807 033	28 604 270
Avskrivning på driftsmidler	4	575 794	291 313
Annen driftskostnad	2	3 151 406	2 736 232
Sum kostnader		35 302 076	31 820 993
Driftsresultat		5 474 608	4 054 704
Finansinntekter og finanskostnader			
Annen renteinntekt		16 117	281 908
Annen finansinntekt		99 679	17 548
Sum finansinntekter		115 796	299 455
Annen rentekostnad		97 052	65 169
Annen finanskostnad		45	186
Sum finanskostnader		97 098	65 355
Netto finans		18 698	234 101
Ordinært resultat før skattekostnad		5 493 306	4 288 804
Skattekostnad på ordinært resultat	9	1 197 291	951 369
Ordinært resultat etter skattekostnad		4 296 015	3 337 435
Årsresultat	7	4 296 015	3 337 435
Årsresultat etter minoritetsinteresser		4 296 015	3 337 435
Totalresultat		4 296 015	3 337 435



Resultatregnskap

Beløp i: NOK	Note	2020	2019
Overføringer og disponeringer			
Ordinært utbytte		1 200 000	5 500 000
Avsatt til annen egenkapital		3 096 015	
Overført fra annen egenkapital			-2 162 565
Sum overføringer og disponeringer		4 296 015	3 337 435



Balanse

Beløp i: NOK	Note	2020	2019
BALANSE - EIENDELER			
Anleggsmidler			
Immaterielle eiendeler			
Utsatt skattefordel	9	62 483	71 995
Sum immaterielle eiendeler		62 483	71 995
Varige driftsmidler			
Driftsløsøre, inventar o.a. utstyr	4	3 319 330	3 780 684
Sum varige driftsmidler		3 319 330	3 780 684
Finansielle anleggsmidler			
Investeringer i aksjer og andeler		35 000	35 000
Sum finansielle anleggsmidler		35 000	35 000
Sum anleggsmidler		3 416 813	3 887 679
Omløpsmidler			
Varer			
Fordringer			
Kundefordringer	6	11 020 037	9 566 032
Andre kortsiktige fordringer	6	690 785	1 647 927
Sum fordringer		11 710 822	11 213 959
Bankinnskudd, kontanter og lignende			
Bankinnskudd, kontanter o.l.	3	7 468 747	3 604 671
Sum bankinnskudd, kontanter og lignende		7 468 747	3 604 671
Sum omløpsmidler		19 179 568	14 818 629
SUM EIENDELER		22 596 381	18 706 308

BALANSE - EGENKAPITAL OG GJELD

Egenkapital



Balanse

Beløp i: NOK	Note	2020	2019
Innskutt egenkapital			
Aksjekapital	5	100 000	100 000
Sum innskutt egenkapital		100 000	100 000
Opptjent egenkapital			
Annen egenkapital		5 152 862	2 056 847
Sum opptjent egenkapital		5 152 862	2 056 847
Sum egenkapital	7	5 252 862	2 156 847
Gjeld			
Langsiktig gjeld			
Utsatt skatt	9		
Annen langsiktig gjeld			
Gjeld til kredittinstitusjoner	6, 8	1 833 338	2 000 000
Øvrig langsiktig gjeld	8	259 911	317 200
Sum annen langsiktig gjeld		2 093 249	2 317 200
Sum langsiktig gjeld		2 093 249	2 317 200
Kortsiktig gjeld			
Leverandørgjeld		547 435	1 497 014
Betalbar skatt	9	1 187 779	731 818
Skattetrekk og andre trekk		4 334 755	2 792 543
Utbytte		1 200 000	
Annen kortsiktig gjeld		7 980 301	9 210 886
Sum kortsiktig gjeld		15 250 270	14 232 261
Sum gjeld		17 343 519	16 549 461
SUM EGENKAPITAL OG GJELD		22 596 381	18 706 308



Brønnøysundregistrene

ÅRSREGNSKAP FOR REGNSKAPSÅRET 2020 - GENERELL INFORMASJON

Journalnummer: 2021 521218

Enheten

Organisasjonsnummer: 848 285 722
Organisasjonsform: Aksjeselskap
Foretaksnavn: BJØRBEKK & LINDHEIM AS
Forretningsadresse: Sagveien 23A
0459 OSLO

Regnskapsår

Årsregnskapets periode: 01.01.2020 - 31.12.2020

Konsern

Morselskap i konsern: Nei

Regnskapsregler

Regler for små foretak benyttet: Ja
Benyttet ved utarbeidelsen av
årsregnskapet til selskapet: Regnskapslovens alminnelige regler

Årsregnskapet fastsatt av kompetent organ

Bekreftet av representant for selskapet: Line Løvstad Nordbye
Dato for fastsettelse av årsregnskapet: 16.06.2021

Revisjon

Ekstern autorisert regnskapsfører har i løpet av regnskapsåret bistått ved den løpende regnskapsføringen eller utført andre tjenester for selskapet enn å utarbeide årsregnskapet: Ja

Grunnlag for avgivelse

År 2020: Årsregnskap er elektronisk innlevert.
År 2019: Tall er hentet fra elektronisk innlevert årsregnskap fra 2020.

Det er ikke krav til at årsregnskapet m.v. som sendes til Regnskapsregisteret er undertegnet. Kontrollen på at dette er utført ligger hos revisor/enhetens øverste organ. Sikkerheten ivaretas ved at innsender har rolle/rettighet for innsending av årsregnskapet via Altinn, og ved at det bekreftes at årsregnskapet er fastsatt av kompetent organ.

Brønnøysundregistrene, 21.07.2021



Organisasjonsnr: 848 285 722
BJØRBEKK & LINDHEIM AS

RESULTATREGNSKAP

Beløp i: NOK	Note	2020	2019
RESULTATREGNSKAP			
Inntekter			
Salgsinntekt		40 766 994	35 875 697
Annen driftsinntekt		9 690	
Sum inntekter		40 776 684	35 875 697
Kostnader			
Underkonsulenter etc.		767 843	189 179
Lønnskostnad	2	30 807 033	28 604 270
Avskrivning på driftsmidler	4	575 794	291 313
Annen driftskostnad	2	3 151 406	2 736 232
Sum kostnader		35 302 076	31 820 993
Driftsresultat		5 474 608	4 054 704
Finansinntekter og finanskostnader			
Annen renteinntekt		16 117	281 908
Annen finansinntekt		99 679	17 548
Sum finansinntekter		115 796	299 455
Annen rentekostnad		97 052	65 169
Annen finanskostnad		45	186
Sum finanskostnader		97 098	65 355
Netto finans		18 698	234 101
Ordinært resultat før skattekostnad			
Skattekostnad på ordinært resultat	9	1 197 291	951 369
Ordinært resultat etter skattekostnad		4 296 015	3 337 435
Årsresultat	7	4 296 015	3 337 435
Årsresultat etter minoritetsinteresser		4 296 015	3 337 435
Totalresultat		4 296 015	3 337 435
Overføringer og disponeringer			
Ordinært utbytte		1 200 000	5 500 000
Avsatt til annen egenkapital		3 096 015	
Overført fra annen egenkapital			-2 162 565
Sum overføringer og disponeringer		4 296 015	3 337 435





Organisasjonsnr: 848 285 722
BJØRBEKK & LINDHEIM AS

BALANSE

Beløp i: NOK

	Note	2020	2019
--	------	------	------

BALANSE - EIENDELER

Anleggsmidler

Immaterielle eiendeler

Utsatt skattefordel	9	62 483	71 995
Sum immaterielle eiendeler		62 483	71 995

Varige driftsmidler

Driftsløsøre, inventar o. a. utstyr	4	3 319 330	3 780 684
Sum varige driftsmidler		3 319 330	3 780 684

Finansielle anleggsmidler

Investeringer i aksjer og andeler		35 000	35 000
Sum finansielle anleggsmidler		35 000	35 000

Sum anleggsmidler		3 416 813	3 887 679
--------------------------	--	------------------	------------------

Omløpsmidler

Varer

Fordringer

Kundefordringer	6	11 020 037	9 566 032
Andre kortsiktige fordringer	6	690 785	1 647 927
Sum fordringer		11 710 822	11 213 959

Bankinnskudd, kontanter og lignende

Bankinnskudd, kontanter o. l.	3	7 468 747	3 604 671
Sum bankinnskudd, kontanter og lignende		7 468 747	3 604 671

Sum omløpsmidler		19 179 568	14 818 629
-------------------------	--	-------------------	-------------------

SUM EIENDELER		22 596 381	18 706 308
----------------------	--	-------------------	-------------------

BALANSE - EGENKAPITAL OG GJELD

Egenkapital

Innskutt egenkapital

Aksjekapital	5	100 000	100 000
Sum innskutt egenkapital		100 000	100 000

Opptjent egenkapital



Annen egenkapital		5 152 862	2 056 847
Sum opptjent egenkapital		5 152 862	2 056 847
Sum egenkapital	7	5 252 862	2 156 847
Gjeld			
Langsiktig gjeld			
Utsatt skatt	9		
Annen langsiktig gjeld			
Gjeld til			
kredittinstitusjoner	6, 8	1 833 338	2 000 000
Øvrig langsiktig gjeld	8	259 911	317 200
Sum annen langsiktig gjeld		2 093 249	2 317 200
Sum langsiktig gjeld		2 093 249	2 317 200
Kortsiktig gjeld			
Leverandørgjeld		547 435	1 497 014
Betalbar skatt	9	1 187 779	731 818
Skattetrekk og andre trekk		4 334 755	2 792 543
Utbytte		1 200 000	
Annen kortsiktig gjeld		7 980 301	9 210 886
Sum kortsiktig gjeld		15 250 270	14 232 261
Sum gjeld		17 343 519	16 549 461
SUM EGENKAPITAL OG GJELD		22 596 381	18 706 308



Organisasjonsnr: 848 285 722
BJØRBEEK & LINDHEIM AS

NOTEOPPLYSNINGER - SELSKAP

- alle poster oppgitt i hele tall

Note

Antall aksjer og aksjeeiere

<u>Aksjeklasse</u>	<u>Ant. aksjer</u>	<u>Pålydende</u>	<u>Bokført verdi</u>
Ordinære aksjer	1000.00	100.00	100000.00

<u>Aksjeeiere - fritekst</u>	<u>Antall</u>	<u>Eierandel</u>	<u>Aksjeklasse</u>
Jostein Bjørbekk	240.00	24.00%	Ordinære aksjer
Tone Lindheim	240.00	24.00%	Ordinære aksjer
Aina Skjærvø	56.00	5.60%	Ordinære aksjer
Jon Christian Le Tissier	56.00	5.60%	Ordinære aksjer
Dannevig			Ordinære aksjer
Line Løvstad Nordbye	56.00	5.60%	Ordinære aksjer
Simen Gylseth	56.00	5.60%	Ordinære aksjer
Svein Erik Bergem	56.00	5.60%	Ordinære aksjer
Anita Saksebøl Bjertnes	20.00	2.00%	Ordinære aksjer
Bjørn Amund Enebo	20.00	2.00%	Ordinære aksjer
Håvard Strøm	20.00	2.00%	Ordinære aksjer
Lilia Coelho	20.00	2.00%	Ordinære aksjer
Maite Christina Krukemeier	20.00	2.00%	Ordinære aksjer
Anna Norman Røine	10.00	1.00%	Ordinære aksjer
Charlotte Irjall Danielsen	10.00	1.00%	Ordinære aksjer
Ellinor May Aas	10.00	1.00%	Ordinære aksjer
Ingrid Fallet	10.00	1.00%	Ordinære aksjer
Jacek Robert Leski	10.00	1.00%	Ordinære aksjer
Karoline Storihle Ødegård	10.00	1.00%	Ordinære aksjer
Katrine Brekke Ellingsen	10.00	1.00%	Ordinære aksjer
Kristine Nagell Bjordal	10.00	1.00%	Ordinære aksjer
Nora Johanne Mellestrand	10.00	1.00%	Ordinære aksjer
Stian Christopher	10.00	1.00%	Ordinære aksjer
O'Loughlin			Ordinære aksjer
Stine Bitustøyl Askje	10.00	1.00%	Ordinære aksjer



Suzanne Roth	10.00	1.00%	Ordinære aksjer
Tobias Lahn	10.00	1.00%	Ordinære aksjer
Åshild Maria Viste Roalkvam	10.00	1.00%	Ordinære aksjer

<u>Sum</u>	<u>Sum antall</u>	<u>Sum eierandel</u>
	1000.00	100.00%

Ytelser til daglig leder

<u>Ytelser</u>	<u>Lønn</u>	<u>Pensj.forpl.</u>	<u>Andre godtgj.</u>
	1742129.00		34168.00

Note

Ytelser til andre ledende personer

<u>Ledende person</u>	<u>Lønn</u>	<u>Pensj.forpl.</u>	<u>Andre godtgj.</u>
Styret	4062156.00		86349.00

<u>Sum ytelse andre led.pers.</u>	<u>Lønn</u>	<u>Pensj.forpl.</u>	<u>Andre godtgj.</u>
	4062156.00		86349.00

Note

Antall årsverk i regnskapsåret

Virksomheten har hatt følgende antall årsverk:
27.00

Note

Lån og sikkerhetsstillelse til ledende personer og aksjeeiere

Er det gitt lån eller sikkerhetsstillelse til ledende personer: Nei



Stiansen & Co AS

Statsautoriserte revisorer

Til generalforsamlingen i

Bjørbekk & Lindheim AS

UAVHENGIG REVISORS BERETNING

Uttalelse om revisjonen av årsregnskapet

Konklusjon

Vi har revidert Bjørbekk & Lindheim AS' årsregnskap som viser et resultat på kr 4 296 015. Årsregnskapet består av balanse per 31. desember 2020, resultatregnskap for regnskapsåret avsluttet per denne datoen og noter til årsregnskapet, herunder et sammendrag av viktige regnskapsprinsipper.

Etter vår mening er det medfølgende årsregnskapet avgitt i samsvar med lov og forskrifter og gir et rettviseende bilde av selskapets finansielle stilling per 31. desember 2020, og av dets resultater og kontantstrømmer for regnskapsåret avsluttet per denne datoen i samsvar med regnskapslovens regler og god regnskapsskikk i Norge.

Grunnlag for konklusjonen

Vi har gjennomført revisjonen i samsvar med lov, forskrift og god revisjonsskikk i Norge, herunder de internasjonale revisjonsstandardene (ISA-ene). Våre oppgaver og plikter i henhold til disse standardene er beskrevet i Revisors oppgaver og plikter ved revisjon av årsregnskapet. Vi er uavhengige av selskapet slik det kreves i lov og forskrift, og har overholdt våre øvrige etiske forpliktelser i samsvar med disse kravene. Etter vår oppfatning er innhentet revisjonsbevis tilstrekkelig og hensiktsmessig som grunnlag for vår konklusjon.

Styret og daglig leders ansvar for årsregnskapet

styret og daglig leder er ansvarlig for å utarbeide årsregnskapet i samsvar med lov og forskrifter, herunder for at det gir et rettviseende bilde i samsvar med regnskapslovens regler og god regnskapsskikk i Norge. Ledelsen er også ansvarlig for slik intern kontroll som den finner nødvendig for å kunne utarbeide et årsregnskap som ikke inneholder vesentlig feilinformasjon, verken som følge av misligheter eller utilsiktede feil.

Ved utarbeidelsen av årsregnskapet må ledelsen ta standpunkt til selskapets evne til fortsatt drift og opplyse om forhold av betydning for fortsatt drift. Forutsetningen om fortsatt drift skal legges til grunn for årsregnskapet så lenge det ikke er sannsynlig at virksomheten vil bli avvirket.

Revisors oppgaver og plikter ved revisjonen av årsregnskapet

Vårt mål er å oppnå betryggende sikkerhet for at årsregnskapet som helhet ikke inneholder vesentlig feilinformasjon, verken som følge av misligheter eller utilsiktede feil, og å avgi en revisjonsberetning som inneholder vår konklusjon. Betryggende sikkerhet er en høy grad av sikkerhet, men ingen garanti for at en revisjon utført i samsvar med lov, forskrift og god revisjonsskikk i Norge, herunder ISA-ene, alltid vil avdekke vesentlig feilinformasjon som



Stiansen & Co AS
Statsautoriserte revisorer

eksisterer. Feilinformasjon kan oppstå som følge av misligheter eller utilsiktede feil. Feilinformasjon blir vurdert som vesentlig dersom den enkeltvis eller samlet med rimelighet kan forventes å påvirke økonomiske beslutninger som brukerne foretar basert på årsregnskapet.

For videre beskrivelse av revisors oppgaver og plikter vises det til <https://revisorforeningen.no/revisjonsberetninger>

Uttalelse om øvrige lovmessige krav

Konklusjon om registrering og dokumentasjon

Basert på vår revisjon av årsregnskapet som beskrevet ovenfor, og kontrollhandlinger vi har funnet nødvendig i henhold til internasjonal standard for attestasjonsoppdrag (ISAE) 3000 «Attestasjonsoppdrag som ikke er revisjon eller forenklet revisorkontroll av historisk finansiell informasjon», mener vi at ledelsen har oppfylt sin plikt til å sørge for ordentlig og oversiktlig registrering og dokumentasjon av selskapets regnskapsopplysninger i samsvar med lov og god bokføringsskikk i Norge.

Nesbru, 16.06.2021
Stiansen & Co AS

Per H. Arnoldsen
Statsautorisert revisor

Revisjonsberetning for Bjørbekk & Lindheim AS – side 2



Årsregnskap 2020

Bjørbekk & Lindheim AS

Resultatregnskap
Balanse
Noter til regnskapet

Org.nr.: 848 285 722



Bjørbekk & Lindheim AS				
Resultatregnskap				
Driftsinntekter og driftskostnader	Note	2020	2019	
Salgsinntekt		40 766 994	35 875 697	
Annen driftsinntekt		9 690	0	
Sum driftsinntekter		40 776 684	35 875 697	
Underkonsulenter etc.		767 843	189 179	
Lønnskostnad	2	30 807 033	28 604 270	
Avskrivning på driftsmidler	4	575 794	291 313	
Annen driftskostnad	2	3 151 406	2 736 232	
Sum driftskostnader		35 302 076	31 820 993	
Driftsresultat		5 474 608	4 054 704	
Finansinntekter og finanskostnader				
Annen renteinntekt		16 117	281 908	
Annen finansinntekt		99 679	17 548	
Annen rentekostnad		97 052	65 169	
Annen finanskostnad		45	186	
Resultat av finansposter		18 698	234 101	
Ordinært resultat før skattekostnad		5 493 306	4 288 804	
Skattekostnad på ordinært resultat	9	1 197 291	951 369	
Ordinært resultat		4 296 015	3 337 435	
Årsresultat	7	4 296 015	3 337 435	
Overføringer				
Avsatt til utbytte		1 200 000	5 500 000	
Avsatt til annen egenkapital		3 096 015	0	
Overført fra annen egenkapital		0	-2 162 565	
Sum overføringer		4 296 015	3 337 435	

Bj



Bjørbekk & Lindheim AS			
Balanse			
Eiendeler	Note	2020	2019
Anleggsmidler			
Immaterielle eiendeler			
Utsatt skattefordel	9	62 483	71 995
Sum immaterielle eiendeler		62 483	71 995
Varige driftsmidler			
Driftsløsøre, inventar o.a. utstyr	4	3 319 330	3 780 684
Sum varige driftsmidler		3 319 330	3 780 684
Finansielle anleggsmidler			
Investeringer i aksjer og andeler		35 000	35 000
Sum finansielle anleggsmidler		35 000	35 000
Sum anleggsmidler		3 416 813	3 887 679
Omløpsmidler			
Fordringer			
Kundefordringer	6	11 020 037	9 566 032
Andre kortsiktige fordringer	6	690 785	1 647 927
Sum fordringer		11 710 822	11 213 959
Bankinnskudd, kontanter o.l.	3	7 468 747	3 604 671
Sum omløpsmidler		19 179 568	14 818 629
Sum eiendeler		22 596 381	18 706 308

731



Bjørbekk & Lindheim AS			
Balanse			
Egenkapital og gjeld	Note	2020	2019
Innskutt egenkapital			
Aksjekapital	5	100 000	100 000
Sum innskutt egenkapital		<u>100 000</u>	<u>100 000</u>
Opptjent egenkapital			
Annen egenkapital		5 152 862	2 056 847
Sum opptjent egenkapital		<u>5 152 862</u>	<u>2 056 847</u>
Sum egenkapital	7	<u>5 252 862</u>	<u>2 156 847</u>
Gjeld			
Annen langsiktig gjeld			
Gjeld til kredittinstitusjoner	6, 8	1 833 338	2 000 000
Øvrig langsiktig gjeld	8	259 911	317 200
Sum annen langsiktig gjeld		<u>2 093 249</u>	<u>2 317 200</u>
Kortsiktig gjeld			
Leverandørgjeld		547 435	1 497 014
Betalbar skatt	9	1 187 779	731 818
Skattetrekk og andre trekk		4 334 755	2 792 543
Utbytte		1 200 000	0
Annen kortsiktig gjeld		7 980 301	9 210 886
Sum kortsiktig gjeld		<u>15 250 270</u>	<u>14 232 261</u>
Sum gjeld		<u>17 343 519</u>	<u>16 549 461</u>
Sum gjeld og egenkapital		<u>22 596 381</u>	<u>18 706 308</u>





Bjørbekk & Lindheim AS


Balanse

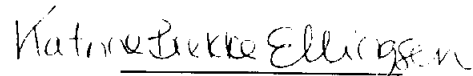
Oslo, , 16.06.2021


Styret i Bjørbekk & Lindheim AS


Jostein Bjørbekk
styreleder


Tone Lindheim
styremedlem


Jøn Christian Le Tissier Dannevig
styremedlem


Katrine Brekke Ellingsen
styremedlem


Line Løvstad Nordbye
daglig leder





Bjørbekk & Lindheim AS

Noter til regnskapet

Note 1 Regnskapsprinsipper

Årsregnskapet er satt opp i samsvar med regnskapsloven og NRS 8 - God regnskapsskikk for små foretak.

Driftsinntekter

Tjenester inntektsføres etter hvert som de leveres.

Skatt

Skattekostnaden i resultatregnskapet omfatter både periodens betalbare skatt og endring i utsatt skatt. Utsatt skatt er beregnet med 22 % på grunnlag av de midlertidige forskjeller som eksisterer mellom regnskapsmessige og skattemessige verdier, samt ligningsmessig underskudd til fremføring ved utgangen av regnskapsåret. Skatteøkende og skattereduserende midlertidige forskjeller som reverserer eller kan reverseres i samme periode er utlignet og nettoført.

Klassifisering og vurdering av anleggsmidler

Anleggsmidler omfatter eiendeler bestemt til varig eie og bruk. Anleggsmidler er vurdert til anskaffelseskost. Varige driftsmidler balanseføres og avskrives over driftsmidlets økonomiske levetid. Varige driftsmidler nedskrives til gjenvinnbart beløp ved verdifall som forventes ikke å være forbigående. Gjenvinnbart beløp er det høyeste av netto salgsverdi og verdi i bruk. Verdi i bruk er nåverdi av fremtidige kontantstrømmer knyttet til eiendelen. Nedskrivningen reverseres når grunnlaget for nedskrivningen ikke lenger er til stede.

Klassifisering og vurdering av omløpsmidler

Omløpsmidler og kortsiktig gjeld omfatter normalt poster som forfaller til betaling innen ett år etter balansedagen, samt poster som knytter seg til varekretsløpet. Omløpsmidler vurderes til laveste verdi av anskaffelseskost og virkelig verdi.

Fordringer

Kundefordringer og andre fordringer oppføres til pålydende etter fradrag for avsetning til forventet tap. Avsetning til tap gjøres på grunnlag av en individuell vurdering av de enkelte fordringene.

Garanti

Det er avsatt til forventede garantikostnader. Garantiavsetningen er i balansen oppført under annen kortsiktig gjeld.

**Bjørbekk & Lindheim AS****Noter til regnskapet****Note 2 Lønnskostnader og ytelser, godtgjørelser til daglig leder, styret og revisor**

Lønnskostnader	2020	2019
Lønninger	25 393 365	23 376 209
Arbeidsgiveravgift	3 613 659	3 494 672
Pensjonskostnader	1 315 443	1 290 867
Andre ytelser	484 566	442 522
Sum	30 807 033	28 604 270

Selskapet har i 2020 sysselsatt 27 årsverk.

Pensjonsforpliktelser

Selskapet er pliktig til å ha tjenestepensjonsordning etter lov om obligatorisk tjenestepensjon.

Selskapets pensjonsordninger tilfredsstiller kravene i denne lov.

Ytelser til ledende personer	Daglig leder	Styret
Lønn	1 742 129	4 062 156
Annen godtgjørelse	34 168	86 349
Styrehonorar	0	15 769
Sum	1 776 297	4 164 274

Revisor

Kostnadsført revisjonshonorar for 2020 utgjør kr 103 000.

I tillegg kommer honorar for andre tjenester med kr 79 000.

Note 3 Bankinnskudd

Innestående midler på skattetrekkskonto (bundne midler) er på kr. 1 565 374.

Note 4 Anleggsmidler

	Driftsløsøre	Aktiverte kostnader	Totalt
Anskaffelseskost 01.01.2020	1 097 314	3 591 838	4 689 152
Tilgang kjøpte driftsmidler	96 048	18 392	114 440
Anskaffelseskost 31.12.2020	1 193 362	3 610 230	4 803 592
Akkumulerte avskrivninger	757 973	726 289	1 484 262
Bokført verdi pr. 31.12.2020	435 389	2 883 941	3 319 330
Årets avskrivninger	219 681	356 113	575 794

Aktiverte oppussingskostnader avskrives over leieperioden.

Inventar avskrives lineært over 5 år mens datautstyr avskrives lineært over 3 år.

**Bjørbekk & Lindheim AS**

Noter til regnskapet

Note 5 Aksjonærer

Aksjekapitalen i Bjørbekk & Lindheim AS pr. 31.12 består av:

	Antall	Pålydende	Bokført
Ordinære aksjer	1 000	100,0	100 000
Sum	1 000		100 000

Eierstruktur

De største aksjonærene i % pr. 31.12 var:

	Ordinære	Eierandel	Stemmeandel
Jostein Bjørbekk	240	24,0	24,0
Tone Lindheim	240	24,0	24,0
Aina Skjærvø	56	5,6	5,6
Jon Christian Le Tissier Dannevig	56	5,6	5,6
Line Løvstad Nordbye	56	5,6	5,6
Simen Gylseth	56	5,6	5,6
Svein Erik Bergem	56	5,6	5,6
Anita Saksebøl Bjertnes	20	2,0	2,0
Bjørn Amund Enebo	20	2,0	2,0
Håvard Strøm	20	2,0	2,0
Lilia Coelho	20	2,0	2,0
Maite Christina Krukemeier	20	2,0	2,0
Anna Norman Røine	10	1,0	1,0
Charlotte Irjall Danielsen	10	1,0	1,0
Ellinor May Aas	10	1,0	1,0
Ingrid Fallet	10	1,0	1,0
Jacek Robert Leski	10	1,0	1,0
Karoline Storihle Ødegård	10	1,0	1,0
Katrine Brekke Ellingsen	10	1,0	1,0
Kristine Nagell Bjordal	10	1,0	1,0
Nora Johanne Mellemstrand	10	1,0	1,0
Stian Christopher O'Loughlin	10	1,0	1,0
Stine Bitustøyl Askje	10	1,0	1,0
Suzanne Roth	10	1,0	1,0
Tobias Lahn	10	1,0	1,0
Åshild Maria Viste Roalkvam	10	1,0	1,0
Totalt antall aksjer	1 000	100,0	100,0

Aksjer og opsjoner eiet av medlemmer i styret og daglig leder:

Navn	Verv	Ordinære
Tone Lindheim	styremedlem	240
Jostein Bjørbekk	styreleder	240
Line Løvstad Nordbye	daglig leder	56
Katrine Brekke Ellingsen	styremedlem	10
Jon Christian Le Tissier Dannevig	styremedlem	56
Totalt antall aksjer		602

Bjørbekk & Lindheim AS

8

F.B.

**Bjørbekk & Lindheim AS****Noter til regnskapet****Note 6 Pantstillelser og garantier**

	31.12.2020	31.12.2019
Pantsikret gjeld, pantstillelser og garantier		
Langsiktig gjeld til kredittinstitusjoner	1 833 338	2 000 000
Innvilget ikke benyttet trekkrettighet	500 000	500 000
Sum	2 333 338	2 500 000
Regnskapsført verdi av pantsikrede eiendeler		
Enkle krav	11 312 185	9 585 689
Sum	11 312 185	9 585 689

Note 7 Egenkapital

	Aksjekapital	Annen egenkapital	Sum egenkapital
Pr. 31.12.2019	100 000	2 056 847	2 156 847
Årets resultat		4 296 015	4 296 015
Avsatt utbytte		-1 200 000	-1 200 000
Pr 31.12.2020	100 000	5 152 862	5 252 862

Note 8 Fordringer og gjeld

	2020
Fordringer med forfall > 1 år	0
Langsiktig gjeld med forfall >5 år	202 475

Note 9 Skatt

Årets skattekostnad	2020	2019
Resultatført skatt på ordinært resultat:		
Betalbar skatt	1 187 779	731 818
Endring i utsatt skattefordel	9 512	219 551
Skattekostnad ordinært resultat	1 197 291	951 369
Skattepliktig inntekt:		
Ordinært resultat før skatt	5 493 306	4 288 804
Permanente forskjeller	-51 074	35 601
Endring i midlertidige forskjeller	-43 235	-997 959

Bjørbekk & Lindheim AS

9

**Bjørbekk & Lindheim AS****Noter til regnskapet**

Skattepliktig inntekt	5 398 997	3 326 446
Betalbar skatt i balansen:		
Betalbar skatt på årets resultat	1 187 779	731 818
Sum betalbar skatt i balansen	1 187 779	731 818
Beregning av effektiv skattesats		
Resultat før skatt	5 493 306	4 288 804
Beregnet skatt av resultat før skatt	1 208 527	943 537
Skatteeffekt av permanente forskjeller	-11 236	7 832
Sum	1 197 291	951 369
Effektiv skattesats	21,8 %	22,2 %

Skatteeffekten av midlertidige forskjeller som har gitt opphav til utsatt skatt og utsatte skattefordeler, spesifisert på typer av midlertidige forskjeller

	2020	2019	Endring
Varige driftsmidler	-113 513	-92 699	20 815
Fordringer	-95 500	-74 550	20 950
Avsetninger mv	-75 000	-160 000	-85 000
Sum	-284 013	-327 249	-43 235
Grunnlag for utsatt skattefordel	-284 013	-327 249	-43 235
Utsatt skattefordel (22 %)	-62 483	-71 995	-9 512

F.B.