



ÅRSREGNSKAPET FOR REGNSKAPSÅRET 2024 - GENERELL INFORMASJON

Enheten

Organisasjonsnummer: 979 748 701
Organisasjonsform: Aksjeselskap
Foretaksnavn: ENTREPRENØR GEIR STANGELAND AS
Forretningsadresse: Skjævelandveien 66
4322 SANDNES

Regnskapsår

Årsregnskapets periode: 01.01.2024 - 31.12.2024

Konsern

Morselskap i konsern: Nei

Regnskapsregler

Regler for små foretak benyttet: Ja
Benyttet ved utarbeidelsen av årsregnskapet til selskapet: Regnskapslovens alminnelige regler

Årsregnskapet fastsatt av kompetent organ

Bekreftet av representant for selskapet: Tor Einar Jordbrekk
Dato for fastsettelse av årsregnskapet: 26.03.2025

Grunnlag for avgivelse

År 2024: Årsregnskapet er elektronisk innlevert
År 2023: Tall er hentet fra elektronisk innlevert årsregnskap fra 2024

Det er ikke krav til at årsregnskapet m.v. som sendes til Regnskapsregisteret er undertegnet. Kontrollen på at dette er utført ligger hos revisor/enhetens øverste organ. Sikkerheten ivaretas ved at innsender har rolle/rettighet for innsending av årsregnskapet via Altinn, og ved at det bekreftes at årsregnskapet er fastsatt av kompetent organ.

Brønnøysundregistrene, 22.03.2026



Resultatregnskap

Beløp i: NOK	Note	2024	2023
RESULTATREGNSKAP			
Inntekter			
Salgsinntekt		32 807 129	34 003 389
Sum inntekter		32 807 129	34 003 389
Kostnader			
Varekostnad		15 030 455	15 011 001
Lønnskostnad	1	13 183 965	14 036 240
Avskrivning av driftsmidler	2	323 460	347 455
Annen driftskostnad		2 398 820	2 301 058
Sum kostnader		30 936 701	31 695 754
Driftsresultat		1 870 428	2 307 635
Finansinntekter og finanskostnader			
Annen renteinntekt		73 640	57 486
Annen finansinntekt		7 381	30 621
Sum finansinntekter		81 021	88 107
Annen rentekostnad		15 066	5 327
Sum finanskostnader		15 066	5 327
Netto finans		65 955	82 781
Ordinært resultat før skattekostnad		1 936 383	2 390 416
Skattekostnad på resultat	3	555 169	527 006
Ordinært resultat etter skattekostnad		1 381 214	1 863 410
Årsresultat	4	1 381 214	1 863 410
Årsresultat etter minoritetsinteresser		1 381 214	1 863 410
Totalresultat		1 381 214	1 863 410
Overføringer og disponeringer			
Ordinært utbytte		1 381 215	1 863 411



Resultatregnskap

Beløp i: NOK	Note	2024	2023
Overført fra annen egenkapital		-1	-1
Sum overføringer og disponeringer		1 381 214	1 863 410



Balanse

Beløp i: NOK	Note	2024	2023
BALANSE - EIENDELER			
Anleggsmidler			
Immaterielle eiendeler			
Utsatt skattefordel	3		
Varige driftsmidler			
Tomter, bygninger o.a. fast eiendom	2		
Maskiner og anlegg	2	134 931	168 186
Skip og flytende installasjoner	2		
Driftsløsøre, inventar o.a. utstyr	2	483 806	439 974
Sum varige driftsmidler	2	618 737	608 161
Finansielle anleggsmidler			
Andre langsiktige fordringer		86 342	129 513
Sum finansielle anleggsmidler		86 342	129 513
Sum anleggsmidler		705 080	737 674
Omløpsmidler			
Varer			
Sum varer		379 010	565 070
Fordringer			
Kundefordringer		3 071 289	5 945 845
Varer i arbeid		313 927	48 371
Andre kortsiktige fordringer		249 631	140 793
Sum fordringer		3 634 847	6 135 010
Bankinnskudd, kontanter og lignende			
Bankinnskudd, kontanter o.l.		3 846 249	690 893
Sum bankinnskudd, kontanter og lignende		3 846 249	690 893
Sum omløpsmidler		7 860 107	7 390 973
SUM EIENDELER		8 565 186	8 128 647



Balanse

Beløp i: NOK	Note	2024	2023
BALANSE - EGENKAPITAL OG GJELD			
Egenkapital			
Innskutt egenkapital			
Aksjekapital	5	1 000 000	1 000 000
Beholdning av egne aksjer	5		
Sum innskutt egenkapital		1 000 000	1 000 000
Annen egenkapital			
Sum egenkapital	4	1 000 000	1 000 000
Gjeld			
Langsiktig gjeld			
Utsatt skatt	3		204 095
Sum avsetninger for forpliktelser			204 095
Annen langsiktig gjeld			
Sum langsiktig gjeld		0	204 095
Kortsiktig gjeld			
Leverandørgjeld		1 493 528	1 219 327
Betalbar skatt	3	759 264	344 628
Skyldig offentlige avgifter		1 954 759	1 967 375
Utbytte		1 381 215	1 863 411
Annen kortsiktig gjeld		1 976 420	1 529 810
Sum kortsiktig gjeld		7 565 187	6 924 551
Sum gjeld		7 565 187	7 128 646
SUM EGENKAPITAL OG GJELD		8 565 187	8 128 647



Brønnøysundregistrene

ÅRSREGNSKAP FOR REGNSKAPSÅRET 2024 - GENERELL INFORMASJON

Journalnummer: 2025 367237

Enheten

Organisasjonsnummer: 979 748 701
Organisasjonsform: Aksjeselskap
Foretaksnavn: ENTREPRENØR GEIR STANGELAND AS
Forretningsadresse: Skjævelandveien 66
4322 SANDNES

Regnskapsår

Årsregnskapets periode: 01.01.2024 - 31.12.2024

Konsern

Morselskap i konsern: Nei

Regnskapsregler

Regler for små foretak benyttet: Ja
Benyttet ved utarbeidelsen av
årsregnskapet til selskapet: Regnskapslovens alminnelige regler

Årsregnskapet fastsatt av kompetent organ

Bekreftet av representant for selskapet: Tor Einar Jordbrekk
Dato for fastsettelse av årsregnskapet: 26.03.2025

Revisjon

Årsregnskapet er utarbeidet av ekstern
autorisert regnskapsfører: Ja
Ekstern autorisert regnskapsfører har i
løpet av regnskapsåret bistått ved den
løpende regnskapsføringen eller utført
andre tjenester for selskapet enn å
utarbeide årsregnskapet: Ja

Grunnlag for avgivelse

År 2024: Årsregnskap er elektronisk innlevert.
År 2023: Tall er hentet fra elektronisk innlevert årsregnskap fra 2024.

Det er ikke krav til at årsregnskapet m.v. som sendes til Regnskapsregisteret er undertegnet. Kontrollen på at dette er utført ligger hos revisor/enhetens øverste organ. Sikkerheten ivaretas ved at innsender har rolle/rettighet for innsending av årsregnskapet via Altinn, og ved at det bekreftes at årsregnskapet er fastsatt av kompetent organ.

Brønnøysundregistrene, 26.04.2025



Organisasjonsnr: 979 748 701
ENTREPRENØR GEIR STANGELAND AS

RESULTATREGNSKAP

Beløp i: NOK	Note	2024	2023
RESULTATREGNSKAP			
Inntekter			
Salgsinntekt		32 807 129	34 003 389
Sum inntekter		32 807 129	34 003 389
Kostnader			
Varekostnad		15 030 455	15 011 001
Lønnskostnad	1	13 183 965	14 036 240
Avskrivning av driftsmidler	2	323 460	347 455
Annen driftskostnad		2 398 820	2 301 058
Sum kostnader		30 936 701	31 695 754
Driftsresultat		1 870 428	2 307 635
Finansinntekter og finanskostnader			
Annen renteinntekt		73 640	57 486
Annen finansinntekt		7 381	30 621
Sum finansinntekter		81 021	88 107
Annen rentekostnad		15 066	5 327
Sum finanskostnader		15 066	5 327
Netto finans		65 955	82 781
Ordinært resultat før skattekostnad			
Ordinært resultat før skattekostnad		1 936 383	2 390 416
Skattekostnad på resultat	3	555 169	527 006
Ordinært resultat etter skattekostnad		1 381 214	1 863 410
Årsresultat	4	1 381 214	1 863 410
Årsresultat etter minoritetsinteresser		1 381 214	1 863 410
Totalresultat		1 381 214	1 863 410
Overføringer og disponeringer			
Ordinært utbytte		1 381 215	1 863 411
Overført fra annen egenkapital		-1	-1
Sum overføringer og disponeringer		1 381 214	1 863 410



Organisasjonsnr: 979 748 701
ENTREPRENØR GEIR STANGELAND AS

BALANSE

Beløp i: NOK	Note	2024	2023
BALANSE - EIENDELER			
Anleggsmidler			
Immaterielle eiendeler			
Utsatt skattefordel	3		
Varige driftsmidler			
Tomter, bygninger o.a. fast eiendom	2		
Maskiner og anlegg	2	134 931	168 186
Skip og flytende installasjoner	2		
Driftsløsøre, inventar o. a. utstyr	2	483 806	439 974
Sum varige driftsmidler	2	618 737	608 161
Finansielle anleggsmidler			
Andre langsiktige fordringer		86 342	129 513
Sum finansielle anleggsmidler		86 342	129 513
Sum anleggsmidler		705 080	737 674
Omløpsmidler			
Varer			
Sum varer		379 010	565 070
Fordringer			
Kundefordringer		3 071 289	5 945 845
Varer i arbeid		313 927	48 371
Andre kortsiktige fordringer		249 631	140 793
Sum fordringer		3 634 847	6 135 010
Bankinnskudd, kontanter og lignende			
Bankinnskudd, kontanter o. l.		3 846 249	690 893
Sum bankinnskudd, kontanter og lignende		3 846 249	690 893
Sum omløpsmidler		7 860 107	7 390 973
SUM EIENDELER		8 565 186	8 128 647
BALANSE - EGENKAPITAL OG GJELD			



Egenkapital			
Innskutt egenkapital			
Aksjekapital	5	1 000 000	1 000 000
Beholdning av egne aksjer	5		
Sum innskutt egenkapital		1 000 000	1 000 000
Annen egenkapital			
Sum egenkapital	4	1 000 000	1 000 000
Gjeld			
Langsiktig gjeld			
Utsatt skatt	3		204 095
Sum avsetninger for forpliktelser			204 095
Annen langsiktig gjeld			
Sum langsiktig gjeld		0	204 095
Kortsiktig gjeld			
Leverandørgjeld		1 493 528	1 219 327
Betalbar skatt	3	759 264	344 628
Skyldig offentlige avgifter		1 954 759	1 967 375
Utbytte		1 381 215	1 863 411
Annen kortsiktig gjeld		1 976 420	1 529 810
Sum kortsiktig gjeld		7 565 187	6 924 551
Sum gjeld		7 565 187	7 128 646
SUM EGENKAPITAL OG GJELD		8 565 187	8 128 647



Organisasjonsnr: 979 748 701
ENTREPRENØR GEIR STANGELAND AS

NOTEOPPLYSNINGER - SELSKAP - alle poster oppgitt i hele tall

Note
2

Antall årsverk i regnskapsåret
18.00

Sum Beløp

Balanseført verdi 31.12. Varige driftsmidler Immaterielle eiend.

Konsernregnskap

Morselskapet sitt navn

Forretningskontor for morselskapet

Begrunnelse for at datterselskap er utelatt fra konsolideringen

Samlet beløp - tilknyttet selskap Årets Fjorårets

Samlet beløp - foretak i samme konsern Årets Fjorårets

Samlet beløp - foretak i samme konsern Årets Fjorårets

Samlet beløp - felles kontrollert virksomhet Årets Fjorårets

Pantstillelse Beløp

Beholdning av egne aksjer Antall Pålydende Andel av aksjek.



Årsregnskap 2024

Entreprenør Geir Stangeland AS

Resultatregnskap
Balanse
Noter til årsregnskapet
Revisjonsberetning

Org.nr.: 979 748 701



Resultatregnskap			
Entreprenør Geir Stangeland AS			
Driftsinntekter og driftskostnader	Note	2024	2023
Salgsinntekt		32 807 129	34 003 389
Sum driftsinntekter		<u>32 807 129</u>	<u>34 003 389</u>
Varekostnad		15 030 455	15 011 001
Lønnskostnad	1	13 183 965	14 036 240
Avskrivning av driftsmidler	2	323 460	347 455
Annen driftskostnad		2 398 820	2 301 058
Sum driftskostnader		<u>30 936 701</u>	<u>31 695 754</u>
Driftsresultat		<u>1 870 428</u>	<u>2 307 635</u>
Finansinntekter og finanskostnader			
Annen renteinntekt		73 640	57 486
Annen finansinntekt		7 381	30 621
Annen rentekostnad		15 066	5 327
Resultat av finansposter		<u>65 955</u>	<u>82 781</u>
Resultat før skattekostnad		1 936 383	2 390 416
Skattekostnad på resultat	3	555 169	527 006
Resultat		<u>1 381 214</u>	<u>1 863 410</u>
Årsresultat	4	<u>1 381 214</u>	<u>1 863 410</u>
Overføringer			
Avsatt til utbytte		1 381 215	1 863 411
Overført fra annen egenkapital		1	1
Sum overføringer		<u>1 381 214</u>	<u>1 863 410</u>



Balanse

Entreprenør Geir Stangeland AS

Eiendeler	Note	2024	2023
Anleggsmidler			
Varige driftsmidler			
Maskiner og anlegg	2	134 931	168 186
Driftsløsøre, inventar o.a. utstyr	2	483 806	439 974
Sum varige driftsmidler	2	<u>618 737</u>	<u>608 161</u>
Andre langsiktige fordringer		86 342	129 513
Sum finansielle anleggsmidler		<u>86 342</u>	<u>129 513</u>
Sum anleggsmidler		<u>705 080</u>	<u>737 674</u>
Omløpsmidler			
Lager av varer og annen beholdning		379 010	565 070
Fordringer			
Kundefordringer		3 071 289	5 945 845
Varer i arbeid		313 927	48 371
Andre kortsiktige fordringer		249 631	140 793
Sum fordringer		<u>3 634 847</u>	<u>6 135 010</u>
Bankinnskudd, kontanter o.l.		3 846 249	690 893
Sum omløpsmidler		<u>7 860 107</u>	<u>7 390 973</u>
Sum eiendeler		<u>8 565 186</u>	<u>8 128 647</u>




Balanse

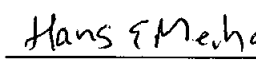
Entreprenør Geir Stangeland AS

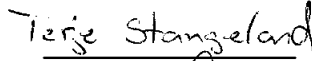
Egenkapital og gjeld	Note	2024	2023
Innskutt egenkapital			
Aksjekapital	5	1 000 000	1 000 000
Sum innskutt egenkapital		<u>1 000 000</u>	<u>1 000 000</u>
Opptjent egenkapital			
Sum egenkapital	4	<u>1 000 000</u>	<u>1 000 000</u>
Gjeld			
Avsetning for forpliktelser			
Utsatt skatt	3	0	204 095
Sum avsetning for forpliktelser		<u>0</u>	<u>204 095</u>
Kortsiktig gjeld			
Leverandørgjeld		1 493 528	1 219 327
Betalbar skatt	3	759 264	344 628
Skyldig offentlige avgifter		1 954 759	1 967 375
Utbytte		1 381 215	1 863 411
Annen kortsiktig gjeld		1 976 420	1 529 810
Sum kortsiktig gjeld		<u>7 565 187</u>	<u>6 924 551</u>
Sum gjeld		<u>7 565 187</u>	<u>7 128 646</u>
Sum egenkapital og gjeld		<u>8 565 187</u>	<u>8 128 647</u>

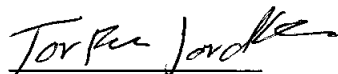
Sandnes, 26.03.2025


Styret i Entreprenør Geir Stangeland AS


Geir Stangeland
Styreleder


Meihack Hans Eyvind
Styremedlem


Terje Stangeland
Styremedlem


Tor Einar Jordbrekk
Daglig leder


Ingvar Sikveland
Styremedlem



Regnskapsprinsipper

Årsregnskapet er satt opp i samsvar med regnskapsloven og NRS 8 - God regnskapsskikk for små foretak.

Driftsinntekter

Inntektsføring ved salg av varer skjer på leveringstidspunktet. Tjenester inntektsføres etter hvert som de leveres.

Skatt

Skattekostnaden i resultatregnskapet omfatter både periodens betalbare skatt og endring i utsatt skatt. Utsatt skatt er beregnet med 22 % på grunnlag av de midlertidige forskjeller som eksisterer mellom regnskapsmessige og skattemessige verdier, samt ligningsmessig underskudd til fremføring ved utgangen av regnskapsåret. Skatteøkende og skattereduserende midlertidige forskjeller som reverserer eller kan reverseres i samme periode er utlignet og nettoført.

Klassifisering og vurdering av anleggsmidler

Anleggsmidler omfatter eiendeler bestemt til varig eie og bruk. Anleggsmidler er vurdert til anskaffelseskost. Varige driftsmidler balanseføres og avskrives over driftsmidlets økonomiske levetid. Avskrivningsperioden for fast eiendom anskaffet etter 2009 er dekomponert i en del som gjelder råbygget og en del som gjelder faste tekniske installasjoner. Varige driftsmidler nedskrives til gjenvinnbart beløp ved verdifall som forventes ikke å være forbigående. Gjenvinnbart beløp er det høyeste av netto salgsverdi og verdi i bruk. Verdi i bruk er nåverdi av fremtidige kontantstrømmer knyttet til eiendelen. Nedskrivningen reverseres når grunnlaget for nedskrivningen ikke lenger er til stede.

Klassifisering og vurdering av omløpsmidler

Omløpsmidler og kortsiktig gjeld omfatter normalt poster som forfaller til betaling innen ett år etter balansedagen, samt poster som knytter seg til varekretsløpet. Omløpsmidler vurderes til laveste verdi av anskaffelseskost og virkelig verdi.

Varer

Varer er vurdert til det laveste av anskaffelseskost og netto salgsverdi.

Fordringer

Kundefordringer og andre fordringer oppføres til pålydende etter fradrag for avsetning til forventet tap. Avsetning til tap gjøres på grunnlag av en individuell vurdering av de enkelte fordringene.

Note 1 Lønnskostnader og antall årsverk

Lønnskostnader

	2024	2023
Lønninger	10 919 621	11 614 183
Arbeidsgiveravgift	1 670 051	1 781 577
Andre ytelser	594 293	640 479
Sum	13 183 965	14 036 240

Selskapet har i 2024 sysselsatt 18 årsverk.



Note 2 Anleggsmidler

	Maskiner og anlegg	Driftsløsøre, inventar ol.	Sum
Anskaffelseskost pr. 01.01.24	1 229 516	2 635 263	3 864 778
+ Tilgang kjøpte driftsmidler	119 047	214 990	334 037
= Anskaffelseskost 31.12.24	1 348 563	2 850 253	4 198 815
Akkumulerte avskrivninger 31.12.24	1 213 632	2 366 446	3 580 078
= Bokført verdi 31.12.24	134 931	483 806	618 737
Årets ordinære avskrivninger	152 302	171 158	323 460
Økonomisk levetid	3 år	3-7 år	
Avskrivningsplan		saldo 3%	

Note 3 Skatt

Årets skattekostnad	2024	2023
Resultatført skatt på ordinært resultat:		
Betalbar skatt	759 264	344 628
Endring i utsatt skatt	-204 095	182 378
Skattekostnad ordinært resultat	555 169	527 006
Skattepliktig inntekt:		
Resultat før skatt	1 936 383	2 390 416
Permanente forskjeller	608	5 065
Endring i midlertidige forskjeller	1 514 207	-828 989
Skattepliktig inntekt	3 451 199	1 566 492
Betalbar skatt i balansen:		
Betalbar skatt på årets resultat	759 264	344 628
Sum betalbar skatt i balansen	759 264	344 628

Skatteeffekten av midlertidige forskjeller som har gitt opphav til utsatt skatt og utsatte skattefordeler, spesifisert på typer av midlertidige forskjeller

	2024	2023	Endring
Varige driftsmidler	-566 503	-581 736	-15 233
Tilvirkningskontrakter	0	1 529 440	1 529 440
Fordringer	-20 000	-20 000	0
Sum	-586 503	927 704	1 514 207
Inngår ikke i beregningen av utsatt skatt	586 503	0	-586 503
Grunnlag for utsatt skattefordel / skatt	0	927 704	927 704
Utsatt skattefordel / skatt (22 %)	0	204 095	204 095

I henhold til God regnskapsskikk for små foretak balanseføres ikke utsatt skattefordel.



Note 4 Egenkapital

	Aksjekapital	Overkurs	Annen Innskutt egenkapital	Annen egenkapital	Sum egenkapital
Pr. 31.12.2023	1 000 000	0	0	0	1 000 000
Årets resultat				1 381 214	1 381 214
Utbytte				-1 381 215	-1 381 215
Pr 31.12.2024	1 000 000	0	0	0	1 000 000

Note 5 Aksjonærer

Aksjekapitalen i Entreprenør Geir Stangeland AS pr. 31.12 består av:

	Antall	Pålydende	Bokført
Ordinære aksjer	100 000	10,0	1 000 000
Sum	100 000		1 000 000

Eierstruktur

De største aksjonærene i % pr. 31.12 var:

	Ordinære	Eierandel	Stemmeandel
Geir Stangeland Holding AS	25 000	25,0	25,0
Meihack Hans Eyvind	25 000	25,0	25,0
Stolt Prosjekt AS	25 000	25,0	25,0
Terje Stangeland Holding AS	25 000	25,0	25,0
Totalt antall aksjer	100 000	100,0	100,0

Aksjer eiet av medlemmer i styret og daglig leder:

Navn	Verv	Ordinære
Meihack Hans Eyvind	Styremedlem	25 000
Totalt antall aksjer		25 000



Til generalforsamlingen i
Entreprenør Geir Stangeland AS

BRYNE REVISJON

Bryne Revisjon AS

Statsautoriserte revisorer
Meierigata 17, 4340 Bryne
Telefon: 400 06 279

E-post: post@brynerevisjon.no

Bank: 9687.05.04184

Foretaksregister: NO 884 880 432 MVA

Uavhengig revisors beretning

Konklusjon

Vi har revidert årsregnskapet for Entreprenør Geir Stangeland AS som viser et overskudd på NOK 1 381 214. Årsregnskapet består av balanse per 31. desember 2024, resultatregnskap for regnskapsåret avsluttet per denne datoen og noter til årsregnskapet, herunder et sammendrag av viktige regnskapsprinsipper.

Etter vår mening

- oppfyller årsregnskapet gjeldende lovkrav, og
- gir årsregnskapet et rettviseende bilde av selskapets finansielle stilling per 31. desember 2024, og av dets resultater for regnskapsåret avsluttet per denne datoen i samsvar med regnskapslovens regler og god regnskapsskikk i Norge.

Grunnlag for konklusjonen

Vi har gjennomført revisjonen i samsvar med International Standards on Auditing (ISA-ene). Våre oppgaver og plikter i henhold til disse standardene er beskrevet nedenfor under *Revisors oppgaver og plikter ved revisjonen av årsregnskapet*. Vi er uavhengige av selskapet i samsvar med kravene i relevante lover og forskrifter i Norge og International Code of Ethics for Professional Accountants (inkludert internasjonale uavhengighetsstandarder) utstedt av International Ethics Standards Board for Accountants (IESBA-reglene), og vi har overholdt våre øvrige etiske forpliktelser i samsvar med disse kravene. Innhentet revisjonsbevis er etter vår vurdering tilstrekkelig og hensiktsmessig som grunnlag for vår konklusjon.

Styrets og daglig leders ansvar for årsregnskapet

Styret og daglig leder (ledelsen) er ansvarlige for å utarbeide årsregnskapet og for at det gir et rettviseende bilde i samsvar med regnskapslovens regler og god regnskapsskikk i Norge. Ledelsen er også ansvarlig for slik internkontroll som den finner nødvendig for å kunne utarbeide et regnskap som ikke inneholder vesentlig feilinformasjon, verken som følge av misligheter eller utilsiktede feil.

Ved utarbeidelsen av årsregnskapet må ledelsen ta standpunkt til selskapets evne til fortsatt drift og opplyse om forhold av betydning for fortsatt drift. Forutsetningen om fortsatt drift skal legges til grunn for årsregnskapet så lenge det ikke er sannsynlig at virksomheten vil bli avvirket.

Revisors oppgaver og plikter ved revisjonen av årsregnskapet

Vårt mål er å oppnå betryggende sikkerhet for at årsregnskapet som helhet ikke inneholder vesentlig feilinformasjon, verken som følge av misligheter eller utilsiktede feil, og å avgi en revisjonsberetning som inneholder vår konklusjon. Betryggende sikkerhet er en høy grad av sikkerhet, men ingen garanti for at en revisjon utført i samsvar med ISA-ene, alltid vil avdekke vesentlig feilinformasjon.



Feilinformasjon kan oppstå som følge av misligheter eller utilsiktede feil. Feilinformasjon er å anse som vesentlig dersom den enkeltvis eller samlet med rimelighet kan forventes å påvirke de økonomiske beslutningene som brukerne foretar på grunnlag av årsregnskapet.

For videre beskrivelse av revisors oppgaver og plikter vises det til:
<https://revisorforeningen.no/revisjonsberetninger>

Bryne, 26. mars 2025

Bryne Revisjon AS


Alf Danielsen
Statsautorisert revisor