



ÅRSREGNSKAPET FOR REGNSKAPSÅRET 2021 - GENERELL INFORMASJON

Enheten

Organisasjonsnummer:	984 974 531
Organisasjonsform:	Aksjeselskap
Foretaksnavn:	ENVIRONMENTAL DESIGN & INNOVATIONS AS
Forretningsadresse:	Mobakken 23 3732 SKIEN

Regnskapsår

Årsregnskapets periode:	01.01.2021 - 31.12.2021
-------------------------	-------------------------

Konsern

Morselskap i konsern:	Nei
-----------------------	-----

Regnskapsregler

Regler for små foretak benyttet:	Ja
Benyttet ved utarbeidelsen av årsregnskapet til selskapet:	Regnskapslovens alminnelige regler

Årsregnskapet fastsatt av kompetent organ

Bekreftet av representant for selskapet:	Stein Borgundvaag
Dato for fastsettelse av årsregnskapet:	29.04.2022

Grunnlag for avgivelse

År 2021: Årsregnskapet er elektronisk innlevert
År 2020: Tall er hentet fra elektronisk innlevert årsregnskap fra 2021

Det er ikke krav til at årsregnskapet m.v. som sendes til Regnskapsregisteret er undertegnet. Kontrollen på at dette er utført ligger hos revisor/enhetens øverste organ. Sikkerheten ivaretas ved at innsender har rolle/rettighet for innsending av årsregnskapet via Altinn, og ved at det bekreftes at årsregnskapet er fastsatt av kompetent organ.

Brønnøysundregistrene, 27.07.2023



Resultatregnskap

Beløp i: NOK	Note	2021	2020
RESULTATREGNSKAP			
Inntekter			
Salgsinntekt		790 500	489 200
Annen driftsinntekt		69 723	67 430
Sum inntekter		860 223	556 630
Kostnader			
Lønnskostnad	1	224 088	311 660
Annen driftskostnad		282 420	154 498
Sum kostnader		506 507	466 158
Driftsresultat		353 715	90 472
Finansinntekter og finanskostnader			
Annen renteinntekt			34
Sum finansinntekter			34
Annen rentekostnad			147
Sum finanskostnader			147
Netto finans			-112
Ordinært resultat før skattekostnad		353 715	90 360
Skattekostnad på ordinært resultat	2	77 818	19 879
Ordinært resultat etter skattekostnad		275 897	70 481
Årsresultat		275 897	70 481
Årsresultat etter minoritetsinteresser		275 897	70 481
Totalresultat		275 897	70 481
Overføringer og disponeringer			
Avsatt til annen egenkapital	3	275 897	70 481
Sum overføringer og disponeringer		275 897	70 481



Balanse

Beløp i: NOK	Note	2021	2020
BALANSE - EIENDELER			
Anleggsmidler			
Immaterielle eiendeler			
Utsatt skattefordel	2		28 802
Sum immaterielle eiendeler			28 802
Sum anleggsmidler		0	28 802
Omløpsmidler			
Varer			
Fordringer			
Kundefordringer		170 000	37 036
Andre kortsiktige fordringer			1 947
Sum fordringer		170 000	38 983
Bankinnskudd, kontanter og lignende			
Bankinnskudd, kontanter o.l.		377 087	10 846
Sum bankinnskudd, kontanter og lignende		377 087	10 846
Sum omløpsmidler		547 087	49 829
SUM EIENDELER		547 087	78 631
BALANSE - EGENKAPITAL OG GJELD			
Egenkapital			
Innskutt egenkapital			
Aksjekapital	4	100 000	100 000
Sum innskutt egenkapital		100 000	100 000
Opptjent egenkapital			
Annen egenkapital	3	237 091	-38 807
Sum opptjent egenkapital		237 091	-38 807



Balanse

Beløp i: NOK	Note	2021	2020
Sum egenkapital		337 091	61 193
Gjeld			
Langsiktig gjeld			
Utsatt skatt	2		
Annen langsiktig gjeld			
Sum langsiktig gjeld		0	0
Kortsiktig gjeld			
Leverandørgjeld		6 469	6 859
Betalbar skatt	2	49 016	
Skyldig offentlige avgifter		140 761	5 137
Annen kortsiktig gjeld	1	13 750	5 441
Sum kortsiktig gjeld		209 997	17 437
Sum gjeld		209 997	17 437
SUM EGENKAPITAL OG GJELD		547 087	78 631



Brønnøysundregistrene

ÅRSREGNSKAP FOR REGNSKAPSÅRET 2021 - GENERELL INFORMASJON

Journalnummer: 2022 275007

Enheten

Organisasjonsnummer: 984 974 531
Organisasjonsform: Aksjeselskap
Foretaksnavn: ENVIRONMENTAL DESIGN & INNOVATIONS AS
Forretningsadresse: Mobakken 23
3732 SKIEN

Regnskapsår

Årsregnskapets periode: 01.01.2021 - 31.12.2021

Konsern

Morselskap i konsern: Nei

Regnskapsregler

Regler for små foretak benyttet: Ja
Benyttet ved utarbeidelsen av
årsregnskapet til selskapet: Regnskapslovens alminnelige regler

Årsregnskapet fastsatt av kompetent organ

Bekreftet av representant for selskapet: Stein Borgundvaag
Dato for fastsettelse av årsregnskapet: 29.04.2022

Revisjon

Selskapet har besluttet at årsregnskapet ikke skal revideres: Ja
Årsregnskapet er utarbeidet av ekstern autorisert regnskapsfører: Ja
Ekstern autorisert regnskapsfører har i løpet av regnskapsåret bistått ved den løpende regnskapsføringen eller utført andre tjenester for selskapet enn å utarbeide årsregnskapet: Ja

Grunnlag for avgivelse

År 2021: Årsregnskap er elektronisk innlevert.
År 2020: Tall er hentet fra elektronisk innlevert årsregnskap fra 2021.

Det er ikke krav til at årsregnskapet m.v. som sendes til Regnskapsregisteret er undertegnet. Kontrollen på at dette er utført ligger hos revisor/enhetens øverste organ. Sikkerheten ivaretas ved at innsender har rolle/rettighet for innsending av årsregnskapet via Altinn, og ved at det bekreftes at årsregnskapet er fastsatt av kompetent organ.

Brønnøysundregistrene, 10.05.2022

Brønnøysundregistrene
Postadresse: Postboks 900, 8910 Brønnøysund
Telefon: 75 00 75 00
E-post: firmapost@brreg.no Internett: www.brreg.no
Organisasjonsnummer: 974 760 673



Organisasjonsnr: 984 974 531
ENVIRONMENTAL DESIGN & INNOVATIONS
AS

RESULTATREGNSKAP

Beløp i: NOK	Note	2021	2020
RESULTATREGNSKAP			
Inntekter			
Salgsinntekt		790 500	489 200
Annen driftsinntekt		69 723	67 430
Sum inntekter		860 223	556 630
Kostnader			
Lønnskostnad	1	224 088	311 660
Annen driftskostnad		282 420	154 498
Sum kostnader		506 507	466 158
Driftsresultat		353 715	90 472
Finansinntekter og finanskostnader			
Annen renteinntekt			34
Sum finansinntekter			34
Annen rentekostnad			147
Sum finanskostnader			147
Netto finans			-112
Ordinært resultat før skattekostnad			
Skattekostnad på ordinært resultat	2	77 818	19 879
Ordinært resultat etter skattekostnad		275 897	70 481
Årsresultat		275 897	70 481
Årsresultat etter minoritetsinteresser		275 897	70 481
Totalresultat		275 897	70 481
Overføringer og disponeringer			
Avsatt til annen egenkapital	3	275 897	70 481
Sum overføringer og disponeringer		275 897	70 481



Organisasjonsnr: 984 974 531
ENVIRONMENTAL DESIGN & INNOVATIONS
AS

BALANSE

<u>Beløp i: NOK</u>	<u>Note</u>	<u>2021</u>	<u>2020</u>
BALANSE - EIENDELER			
Anleggsmidler			
Immaterielle eiendeler			
Utsatt skattefordel	2		28 802
Sum immaterielle eiendeler			28 802
Sum anleggsmidler		0	28 802
Omløpsmidler			
Varer			
Fordringer			
Kundefordringer		170 000	37 036
Andre kortsiktige fordringer			1 947
Sum fordringer		170 000	38 983
Bankinnskudd, kontanter og lignende			
Bankinnskudd, kontanter o. l.		377 087	10 846
Sum bankinnskudd, kontanter og lignende		377 087	10 846
Sum omløpsmidler		547 087	49 829
SUM EIENDELER		547 087	78 631
BALANSE - EGENKAPITAL OG GJELD			
Egenkapital			
Innskutt egenkapital			
Aksjekapital	4	100 000	100 000
Sum innskutt egenkapital		100 000	100 000
Opptjent egenkapital			
Annen egenkapital	3	237 091	-38 807
Sum opptjent egenkapital		237 091	-38 807
Sum egenkapital		337 091	61 193
Gjeld			
Langsiktig gjeld			
Utsatt skatt	2		
Annen langsiktig gjeld			



Sum langsiktig gjeld		0	0
Kortsiktig gjeld			
Leverandørgjeld		6 469	6 859
Betalbar skatt	2	49 016	
Skyldig offentlige avgifter		140 761	5 137
Annen kortsiktig gjeld	1	13 750	5 441
Sum kortsiktig gjeld		209 997	17 437
Sum gjeld		209 997	17 437
SUM EGENKAPITAL OG GJELD		547 087	78 631



Organisasjonsnr: 984 974 531
ENVIRONMENTAL DESIGN & INNOVATIONS
AS

NOTEOPPLYSNINGER - SELSKAP - alle poster oppgitt i hele tall

Note

Antall aksjer og aksjeeiere

Note

Antall årsverk i regnskapsåret

Virksomheten har hatt følgende antall årsverk:
1.00

Omløpsmidler Startdato Sluttdato Endring

Skattemessig fremf.undersk. Startdato Sluttdato Endring


Kortsiktig gjeld Startdato Sluttdato Endring



RESULTATREGNSKAP

ENVIRONMENTAL DESIGN & INNOVATIONS AS

DRIFTSINNEKTER OG DRIFTSKOSTNADER	Note	2021	2020
Salgsinntekt		790 500	489 200
Annen driftsinntekt		69 723	67 430
Sum driftsinntekter		860 223	556 630
Lønnskostnad	1	224 088	311 660
Annen driftskostnad		282 420	154 498
Sum driftskostnader		506 507	466 158
Driftsresultat		353 715	90 472
FINANSINNEKTER OG FINANSKOSTNADER			
Annen renteinntekt		0	34
Annen rentekostnad		0	147
Resultat av finansposter		0	-112
Ordinært resultat før skattekostnad		353 715	90 360
Skattekostnad på ordinært resultat	2	77 818	19 879
Ordinært resultat		275 897	70 481
EKSTRAORDINÆRE INNTEKTER OG KOSTNADER			
Årsresultat		275 897	70 481
OVERFØRINGER			
Avsatt til annen egenkapital	3	275 897	70 481
Sum overføringer		275 897	70 481



BALANSE

ENVIRONMENTAL DESIGN & INNOVATIONS AS

EIENDELER	Note	2021	2020
ANLEGGSMIDLER			
IMMATERIELLE EIENDELER			
Utsatt skattefordel	2	0	28 802
Sum immaterielle eiendeler		0	28 802
VARIGE DRIFTSMIDLER			
FINANSIELLE ANLEGGSMIDLER			
Sum anleggsmidler		0	28 802
OMLØPSMIDLER			
FORDRINGER			
Kundefordringer		170 000	37 036
Andre kortsiktige fordringer		0	1 947
Sum fordringer		170 000	38 983
INVESTERINGER			
Bankinnskudd, kontanter o.l.		377 087	10 846
Sum omløpsmidler		547 087	49 829
Sum eiendeler		547 087	78 631



BALANSE

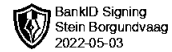
ENVIRONMENTAL DESIGN & INNOVATIONS AS

EGENKAPITAL OG GJELD	Note	2021	2020
EGENKAPITAL			
INNSKUTT EGENKAPITAL			
Aksjekapital	4	100 000	100 000
Sum innskutt egenkapital		100 000	100 000
OPPTJENT EGENKAPITAL			
Annen egenkapital	3	237 091	-38 807
Sum opptjent egenkapital		237 091	-38 807
Sum egenkapital		337 091	61 193
GJELD			
AVSETNING FOR FORPLIKTELSER			
ANNEN LANGSIKTIG GJELD			
KORTSIKTIG GJELD			
Leverandørgjeld		6 469	6 859
Betalbar skatt	2	49 016	0
Skyldig offentlige avgifter		140 761	5 137
Annen kortsiktig gjeld	1	13 750	5 441
Sum kortsiktig gjeld		209 997	17 437
Sum gjeld		209 997	17 437
Sum egenkapital og gjeld		547 087	78 631

Skien, 29.04.2022

Styret i Environmental Design & Innovations AS

Stein Borgundvaag
styreleder/daglig leder



Regnskapsprinsipper

Årsregnskapet er satt opp i samsvar med regnskapsloven og NRS 8 - God regnskapsskikk for små foretak.

DRIFTSINNEKTER

Tjenester inntektsføres etter hvert som de leveres.

KOSTNADER

Utgifter kostnadsføres i samme periode som tilhørende inntekt. I de tilfeller det ikke er en klar sammenheng mellom utgifter og inntekter fastsettes fordelingen etter skjønnsmessige kriterier. Øvrige unntak fra sammenstillingskriteriet er angitt der det er aktuelt.

SKATT


Skattekostnaden i resultatregnskapet omfatter både periodens betalbare skatt og endring i utsatt skatt. Utsatt skatt er beregnet med 22 % på grunnlag av de midlertidige forskjeller som eksisterer mellom regnskapsmessige og skattemessige verdier, samt ligningsmessig underskudd til fremføring ved utgangen av regnskapsåret. Skatteøkende og skattereduserende midlertidige forskjeller som reverserer eller kan reverseres i samme periode er utlignet og nettoført.

KLASSIFISERING OG VURDERING AV OMLØPSMIDLER

Omløpsmidler og kortsiktig gjeld omfatter normalt poster som forfaller til betaling innen ett år etter balansedagen. Omløpsmidler vurderes til laveste verdi av anskaffelseskost og virkelig verdi.

FORDRINGER

Kundefordringer og andre fordringer oppføres til pålydende etter fradrag for avsetning til forventet tap. Avsetning til tap gjøres på grunnlag av en individuell vurdering av de enkelte fordringene.



Note 1 Antall årsverk

Selskapet har i 2021 sysselsatt 1 årsverk.

Selskapet er ikke pliktig til å ha tjenstepensjonsordning etter lov om obligatorisk tjenstepensjon, og har ingen slik ordning.

Daglig leder har lån i selskapet på kr 14 208. Lånet er ikke renteberegnet.

Note 2 Skatt

<u>Årets skattekostnad</u>	<u>2021</u>	<u>2020</u>
Resultatført skatt på ordinært resultat:		
Betalbar skatt	49 016	0
Endring i utsatt skattefordel	28 802	19 879
Skattekostnad ordinært resultat	77 818	19 879
Skattepliktig inntekt:		
Ordinært resultat før skatt	353 715	90 360
Permanente forskjeller	0	0
Anvendelse av fremførbart underskudd	-130 916	-90 360
Skattepliktig inntekt	222 799	0
Betalbar skatt i balansen:		
Betalbar skatt på årets resultat	49 016	0
Sum betalbar skatt i balansen	49 016	0


Skatteeffekten av midlertidige forskjeller som har gitt opphav til utsatt skatt og utsatte skattefordeler, spesifisert på typer av midlertidige forskjeller

	<u>2021</u>	<u>2020</u>	<u>Endring</u>
Akkumulert fremførbart underskudd	0	-130 916	-130 916
Grunnlag for utsatt skattefordel	0	-130 916	-130 916
Utsatt skattefordel (22 %)	0	-28 802	-28 802

Note 3 Egenkapital

	<u>Aksjekapital</u>	<u>Overkurs</u>	<u>Annen</u>	<u>Annen</u>	<u>Sum</u>
			<u>egenkapital</u>	<u>egenkapital</u>	<u>egenkapital</u>
Pr. 31.12.2020	100 000	0	0	-38 807	61 193
Pr 01.01.2021	100 000	0	0	-38 807	61 193
Årets resultat				275 897	275 897
Pr 31.12.2021	100 000	0	0	237 091	337 091

Koronapandemien som inntraff i januar 2020 har hatt betydning for årsregnskapet 2021. Samtidig med koronaepidemien inntraff det et vesentlig fall i oljeprisen, med det resultat at oppdragsreserven for selskapet var fraværende i en lang periode. Dette rettet seg i andre halvår av 2021, og ved utgangen av 2021 er det tilnærmet normal drift i selskapet.



Årsregnskapet er utarbeidet under forutsetning om fortsatt drift.

Note 4 Aksjonærer

AKSJEKAPITALEN I ENVIRONMENTAL DESIGN & INNOVATIONS AS PR. 31.12.2021 BESTÅR AV:

	Antall	Pålydende	Bokført
Ordinære aksjer	1 000	100,00	100 000
Sum	1 000		100 000

EIERSTRUKTUR

	Antall	Eierandel	Stemmeandel
Stein Borgundvaag	1 000	100,00	100,00
Totalt antall aksjer	1 000	100,00	100,00

AKSJER OG OPSJONER EIET AV MEDLEMMER I STYRET OG DAGLIG LEDER:

Navn	Verv	Antall
Stein Borgundvaag	styreleder/daglig leder	1 000
Totalt antall aksjer		1 000