



## ÅRSREGNSKAPET FOR REGNSKAPSÅRET 2023 - GENERELL INFORMASJON

### Enheten

Organisasjonsnummer:	926 148 699
Organisasjonsform:	Aksjeselskap
Foretaksnavn:	SONAS AS
Forretningsadresse:	c/o Ida Hermine Fossum Sønju Husebybakken 41 0379 OSLO

### Regnskapsår

Årsregnskapets periode:	01.01.2023 - 31.12.2023
-------------------------	-------------------------

### Konsern

Morselskap i konsern:	Nei
-----------------------	-----

### Regnskapsregler

Regler for små foretak benyttet:	Ja
Benyttet ved utarbeidelsen av årsregnskapet til selskapet:	Regnskapslovens alminnelige regler

### Årsregnskapet fastsatt av kompetent organ

Bekreftet av representant for selskapet:	Pernille Emilie Sønju
Dato for fastsettelse av årsregnskapet:	10.06.2024

### Grunnlag for avgivelse

År 2023: Årsregnskapet er elektronisk innlevert  
År 2022: Tall er hentet fra elektronisk innlevert årsregnskap fra 2023

*Det er ikke krav til at årsregnskapet m.v. som sendes til Regnskapsregisteret er undertegnet. Kontrollen på at dette er utført ligger hos revisor/enhetens øverste organ. Sikkerheten ivaretas ved at innsender har rolle/rettighet for innsending av årsregnskapet via Altinn, og ved at det bekreftes at årsregnskapet er fastsatt av kompetent organ.*

Brønnøysundregistrene, 01.07.2025



## Resultatregnskap

Beløp i: NOK	Note	2023	2022
<b>RESULTATREGNSKAP</b>			
<b>Kostnader</b>			
Lønnskostnad	1		
Annen driftskostnad	1	11 408	10 804
<b>Sum kostnader</b>		<b>11 408</b>	<b>10 804</b>
<b>Driftsresultat</b>		<b>-11 408</b>	<b>-10 804</b>
<b>Finansinntekter og finanskostnader</b>			
Annen finansinntekt		35 156	103 400
<b>Sum finansinntekter</b>		<b>35 156</b>	<b>103 400</b>
<b>Netto finans</b>		<b>35 156</b>	<b>103 400</b>
<b>Ordinært resultat før skattekostnad</b>		<b>23 748</b>	<b>92 596</b>
Skattekostnad på resultat	2		
<b>Ordinært resultat etter skattekostnad</b>		<b>23 748</b>	<b>92 596</b>
<b>Årsresultat</b>	3	<b>23 748</b>	<b>92 596</b>
<b>Årsresultat etter minoritetsinteresser</b>		<b>23 748</b>	<b>92 596</b>
<b>Totalresultat</b>		<b>23 748</b>	<b>92 596</b>
<b>Overføringer og disponeringer</b>			
Udekket tap			10 000
Avsatt til annen egenkapital		23 748	82 596
<b>Sum overføringer og disponeringer</b>		<b>23 748</b>	<b>92 596</b>



### Balanse

Beløp i: NOK	Note	2023	2022
<b>BALANSE - EIENDELER</b>			
<b>Anleggsmidler</b>			
<b>Immaterielle eiendeler</b>			
Utsatt skattefordel	2		
<b>Finansielle anleggsmidler</b>			
Investeringer i aksjer og andeler	4	4 906 209	4 906 209
<b>Sum finansielle anleggsmidler</b>		<b>4 906 209</b>	<b>4 906 209</b>
<b>Sum anleggsmidler</b>		<b>4 906 209</b>	<b>4 906 209</b>
<b>Omløpsmidler</b>			
<b>Varer</b>			
<b>Fordringer</b>			
Andre kortsiktige fordringer		974	
<b>Sum fordringer</b>		<b>974</b>	
<b>Investeringer</b>			
Aksjer og andeler i foretak i samme konsern	4		
Markedsbaserte aksjer	4		
Markedsbaserte obligasjoner	4		
Andre markedsbaserte finansielle instrumenter	4		
<b>Bankinnskudd, kontanter og lignende</b>			
Bankinnskudd, kontanter o.l.		99 800	92 596
<b>Sum bankinnskudd, kontanter og lignende</b>		<b>99 800</b>	<b>92 596</b>
<b>Sum omløpsmidler</b>		<b>100 774</b>	<b>92 596</b>
<b>SUM EIENDELER</b>		<b>5 006 983</b>	<b>4 998 805</b>

### BALANSE - EGENKAPITAL OG GJELD

#### Egenkapital



## Balanse

Beløp i: NOK	Note	2023	2022
<b>Innskutt egenkapital</b>			
Aksjekapital	5	103 400	103 400
Beholdning av egne aksjer	5		
Overkurs		4 797 239	4 797 239
<b>Sum innskutt egenkapital</b>		<b>4 900 639</b>	<b>4 900 639</b>
<b>Opptjent egenkapital</b>			
Annen egenkapital		106 344	82 596
<b>Sum opptjent egenkapital</b>		<b>106 344</b>	<b>82 596</b>
<b>Sum egenkapital</b>	3	<b>5 006 983</b>	<b>4 983 235</b>
<b>Gjeld</b>			
<b>Langsiktig gjeld</b>			
Utsatt skatt	2		
<b>Annen langsiktig gjeld</b>			
<b>Sum langsiktig gjeld</b>		<b>0</b>	<b>0</b>
<b>Kortsiktig gjeld</b>			
Betalbar skatt	2		
Annen kortsiktig gjeld			15 570
<b>Sum kortsiktig gjeld</b>			<b>15 570</b>
<b>Sum gjeld</b>		<b>0</b>	<b>15 570</b>
<b>SUM EGENKAPITAL OG GJELD</b>		<b>5 006 983</b>	<b>4 998 805</b>



## Brønnøysundregistrene

### ÅRSREGNSKAP FOR REGNSKAPSÅRET 2023 - GENERELL INFORMASJON

Journalnummer: 2024 506056

#### Enheten

Organisasjonsnummer: 926 148 699  
Organisasjonsform: Aksjeselskap  
Foretaksnavn: SONAS AS  
Forretningsadresse: c/o Ida Hermine Fossum Sønju  
Husebybakken 41  
0379 OSLO

#### Regnskapsår

Årsregnskapets periode: 01.01.2023 - 31.12.2023

#### Konsern

Morselskap i konsern: Nei

#### Regnskapsregler

Regler for små foretak benyttet: Ja  
Benyttet ved utarbeidelsen av  
årsregnskapet til selskapet: Regnskapslovens alminnelige regler

#### Årsregnskapet fastsatt av kompetent organ

Bekreftet av representant for selskapet: Pernille Emilie Sønju  
Dato for fastsettelse av årsregnskapet: 10.06.2024

#### Revisjon

Selskapet har besluttet at årsregnskapet  
ikke skal revideres: Ja  
Årsregnskapet er utarbeidet av ekstern  
autorisert regnskapsfører: Ja  
Ekstern autorisert regnskapsfører har i  
løpet av regnskapsåret bistått ved den  
løpende regnskapsføringen eller utført  
andre tjenester for selskapet enn å  
utarbeide årsregnskapet: Ja

#### Grunnlag for avgivelse

År 2023: Årsregnskap er elektronisk innlevert.  
År 2022: Tall er hentet fra elektronisk innlevert årsregnskap fra 2023.

*Det er ikke krav til at årsregnskapet m.v. som sendes til Regnskapsregisteret er undertegnet. Kontrollen på at dette er utført ligger hos revisor/enhetens øverste organ. Sikkerheten ivaretas ved at innsender har rolle/rettighet for innsending av årsregnskapet via Altinn, og ved at det bekreftes at årsregnskapet er fastsatt av kompetent organ.*

Brønnøysundregistrene, 14.06.2024

---

Brønnøysundregistrene  
Postadresse: Postboks 900, 8910 Brønnøysund  
Telefon: 75 00 75 00  
E-post: firmapost@brreg.no Internett: www.brreg.no  
Organisasjonsnummer: 974 760 673



Organisasjonsnr: 926 148 699  
SONAS AS

## RESULTATREGNSKAP

Beløp i: NOK	Note	2023	2022
<b>RESULTATREGNSKAP</b>			
<b>Kostnader</b>			
Lønnskostnad	1		
Annen driftskostnad	1	11 408	10 804
<b>Sum kostnader</b>		<b>11 408</b>	<b>10 804</b>
<b>Driftsresultat</b>		<b>-11 408</b>	<b>-10 804</b>
<b>Finansinntekter og finanskostnader</b>			
Annen finansinntekt		35 156	103 400
<b>Sum finansinntekter</b>		<b>35 156</b>	<b>103 400</b>
<b>Netto finans</b>		<b>35 156</b>	<b>103 400</b>
<b>Ordinært resultat før skattekostnad</b>		<b>23 748</b>	<b>92 596</b>
Skattekostnad på resultat	2		
<b>Ordinært resultat etter skattekostnad</b>		<b>23 748</b>	<b>92 596</b>
<b>Årsresultat</b>	3	<b>23 748</b>	<b>92 596</b>
<b>Årsresultat etter minoritetsinteresser</b>		<b>23 748</b>	<b>92 596</b>
<b>Totalresultat</b>		<b>23 748</b>	<b>92 596</b>
<b>Overføringer og disponeringer</b>			
Udekket tap			10 000
Avsatt til annen egenkapital		23 748	82 596
<b>Sum overføringer og disponeringer</b>		<b>23 748</b>	<b>92 596</b>



Organisasjonsnr: 926 148 699  
SONAS AS

## BALANSE

**Beløp i: NOK** **Note** **2023** **2022**

### BALANSE - EIENDELER

#### Anleggsmidler

##### Immaterielle eiendeler

Utsatt skattefordel 2

##### Finansielle anleggsmidler

Investeringer i aksjer og andeler 4

4 906 209

4 906 209

**Sum finansielle anleggsmidler**

**4 906 209**

**4 906 209**

**Sum anleggsmidler**

**4 906 209**

**4 906 209**

#### Omløpsmidler

##### Varer

##### Fordringer

Andre kortsiktige fordringer

974

**Sum fordringer**

**974**

##### Investeringer

Aksjer og andeler i foretak i samme konsern 4

Markedsbaserte aksjer 4

Markedsbaserte obligasjoner 4

Andre markedsbaserte finansielle instrumenter 4

##### Bankinnskudd, kontanter og lignende

Bankinnskudd, kontanter o. l.

99 800

92 596

**Sum bankinnskudd, kontanter og lignende**

**99 800**

**92 596**

**Sum omløpsmidler**

**100 774**

**92 596**

**SUM EIENDELER**

**5 006 983**

**4 998 805**

### BALANSE - EGENKAPITAL OG GJELD

#### Egenkapital

##### Innskutt egenkapital

Aksjekapital 5

103 400

103 400

Beholdning av egne aksjer 5

4 797 239

4 797 239

Overkurs



Sum innskutt egenkapital		4 900 639	4 900 639
Opptjent egenkapital			
Annen egenkapital		106 344	82 596
Sum opptjent egenkapital		106 344	82 596
Sum egenkapital	3	5 006 983	4 983 235
Gjeld			
Langsiktig gjeld			
Utsatt skatt	2		
Annen langsiktig gjeld			
Sum langsiktig gjeld		0	0
Kortsiktig gjeld			
Betalbar skatt	2		
Annen kortsiktig gjeld			15 570
Sum kortsiktig gjeld			15 570
Sum gjeld		0	15 570
SUM EGENKAPITAL OG GJELD		5 006 983	4 998 805



Organisasjonsnr: 926 148 699  
SONAS AS

NOTEOPPLYSNINGER - SELSKAP - alle poster oppgitt i hele tall

**Note**

1

Antall årsverk i regnskapsåret  
0.00

Sum Beløp

Balanseført verdi 31.12. Varige driftsmidler Immaterielle eiend.

**Konsernregnskap**

Morselskapet sitt navn

Forretningskontor for morselskapet

**Begrunnelse for at datterselskap er utelatt fra konsolideringen**

Samlet beløp - tilknyttet selskap Årets Fjorårets

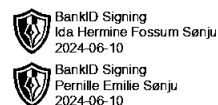
Samlet beløp - foretak i samme konsern Årets Fjorårets

Samlet beløp - foretak i samme konsern Årets Fjorårets

Samlet beløp - felles kontrollert virksomhet Årets Fjorårets

Pantstillelse Beløp

Beholdning av egne aksjer Antall Pålydende Andel av aksjek.





# Årsregnskap 2023

## Sonas AS

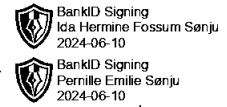
**Resultatregnskap**  
**Balanse**  
**Noter til regnskapet**

**Org.nr.: 926 148 699**



 BankID Signing  
Ida Hermine Fossum Sønju  
2024-06-10  
 BankID Signing  
Pernille Emilie Sønju  
2024-06-10

<b>Resultatregnskap</b>			
<b>Sonas AS</b>			
<b>Driftsinntekter og driftskostnader</b>	<b>Note</b>	<b>2023</b>	<b>2022</b>
Annen driftskostnad	1	11 408	10 804
<b>Sum driftskostnader</b>		<b>11 408</b>	<b>10 804</b>
<b>Driftsresultat</b>		<b>-11 408</b>	<b>-10 804</b>
<b>Finansinntekter og finanskostnader</b>			
Annen finansinntekt		35 156	103 400
<b>Resultat av finansposter</b>		<b>35 156</b>	<b>103 400</b>
Resultat før skattekostnad		23 748	92 596
<b>Resultat</b>		<b>23 748</b>	<b>92 596</b>
<b>Årsresultat</b>	<b>3</b>	<b>23 748</b>	<b>92 596</b>
<b>Overføringer</b>			
Avsatt til dekning av tidligere udekket tap		0	10 000
Avsatt til annen egenkapital		23 748	82 596
<b>Sum overføringer</b>		<b>23 748</b>	<b>92 596</b>
<b>Sonas AS</b>		<b>Side 2</b>	



<b>Balanse</b>			
<b>Sonas AS</b>			
<b>Eiendeler</b>	<b>Note</b>	<b>2023</b>	<b>2022</b>
<b>Anleggsmidler</b>			
<b>Finansielle anleggsmidler</b>			
Investeringer i aksjer og andeler	4	4 906 209	4 906 209
<b>Sum finansielle anleggsmidler</b>		<b>4 906 209</b>	<b>4 906 209</b>
<b>Sum anleggsmidler</b>		<b>4 906 209</b>	<b>4 906 209</b>
Andre kortsiktige fordringer		974	0
<b>Sum fordringer</b>		<b>974</b>	<b>0</b>
Bankinnskudd, kontanter o.l.		99 800	92 596
<b>Sum omløpsmidler</b>		<b>100 774</b>	<b>92 596</b>
<b>Sum eiendeler</b>		<b>5 006 983</b>	<b>4 998 805</b>

Sonas AS

Side 3



BankID Signing  
Ida Hermine Fossum Sønju  
2024-06-10  
BankID Signing  
Pernille Emilie Sønju  
2024-06-10

<b>Balanse</b>			
<b>Sonas AS</b>			
<b>Egenkapital og gjeld</b>	<b>Note</b>	<b>2023</b>	<b>2022</b>
<b>Egenkapital</b>			
<b>Innskutt egenkapital</b>			
Aksjekapital	5	103 400	103 400
Overkurs		4 797 239	4 797 239
<b>Sum innskutt egenkapital</b>		<b>4 900 639</b>	<b>4 900 639</b>
<b>Opptjent egenkapital</b>			
Annen egenkapital		106 344	82 596
<b>Sum opptjent egenkapital</b>		<b>106 344</b>	<b>82 596</b>
<b>Sum egenkapital</b>	3	<b>5 006 983</b>	<b>4 983 235</b>
<b>Gjeld</b>			
<b>Kortsiktig gjeld</b>			
Annen kortsiktig gjeld		0	15 570
<b>Sum kortsiktig gjeld</b>		<b>0</b>	<b>15 570</b>
<b>Sum gjeld</b>		<b>0</b>	<b>15 570</b>
<b>Sum egenkapital og gjeld</b>		<b>5 006 983</b>	<b>4 998 805</b>
Oslo, 10.06.2024 Styret i Sonas AS			
<hr/> Pernille Emilie Sønju styreleder		<hr/> Ida Hermine Fossum Sønju styremedlem	
<b>Sonas AS</b>		<b>Side 4</b>	



## Sonas AS - Noter 2023



### Regnskapsprinsipper

Årsregnskapet er satt opp i samsvar med regnskapsloven og NRS 8 - God regnskapsskikk for små foretak.

#### Hovedregel for vurdering av klassifisering av eiendeler og gjeld

Eiendeler bestemt til varig eie eller bruk er klassifisert som anleggsmidler. Andre eiendeler er klassifisert som omløpsmidler. Fordringer som skal tilbakebetales innen et år er uansett klassifisert som omløpsmidler. Ved klassifisering av kortsiktig og langsiktig gjeld er analoge kriterier lagt til grunn.

Anleggsmidler vurderes til anskaffelseskost, men nedskrives til virkelig verdi når verdifallet forventes ikke å være forbigående. Anleggsmidler med begrenset økonomisk levetid avskrives planmessig. Langsiktig gjeld balanseføres til nominelt mottatt beløp på etableringstidspunktet. Langsiktig gjeld oppskrives ikke til virkelig verdi som følge av renteendring.

Omløpsmidler vurderes til laveste av anskaffelseskost og virkelig verdi. Kortsiktig gjeld balanseføres til nominelt mottatt beløp på etableringstidspunktet. Kortsiktig gjeld oppskrives ikke til virkelig verdi som følge av renteendring.

Enkelte poster er vurdert etter andre regler, og redegjøres for nedenfor.

#### Aksjer i andre selskaper

Aksjer vurderes til laveste verdi av kostpris og virkelig verdi på balansedagen. Tap ved realisasjon av aksjer og nedskrivning av aksjer klassifiseres som driftskostnader og tilsvarende klassifiseres gevinst ved realisasjon og reversering av nedskrivninger som driftsinntekter. Utbetaling fra andeler i DA og mottatte utbytter klassifiseres som finansinntekter.

#### Skatter

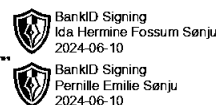
Skatter kostnadsføres når de påløper, det vil si at skattekostnaden er knyttet til det regnskapsmessige resultat før skatt. Ved bruk av egenkapitalmetoden som vurderingsprinsipp for eierandeler i selskaper som er egne skatte- subjekter, er resultatandelen allerede fratrukket skatt. Skatt knyttet til egenkapitaltransaksjoner, for eksempel konsernbidrag, føres mot egenkapitalen.

Skattekostnaden består av betalbar skatt (skatt på årets skattepliktige inntekt) og endring i netto utsatt skatt. Skattekostnaden fordeles på ordinært resultat og resultat av ekstraordinære poster i henhold til skattegrunnlaget. Utsatt skatt og utsatt skattefordel er presentert netto i balansen.

.

#### Klassifisering og vurdering av omløpsmidler

Omløpsmidler og kortsiktig gjeld omfatter normalt poster som forfaller til betaling innen ett år etter balansedagen, samt poster som knytter seg til varekretsløpet. Omløpsmidler vurderes til laveste verdi av anskaffelseskost og virkelig verdi.



## Note 1 Lønnskostnader og ytelser, godtgjørelser til daglig leder, styret og revisor

### Lønnskostnader

Selskapet har i 2023 sysselsatt 0 årsverk.

## Note 2 Skatt

<b>Årets skattekostnad</b>	<b>2023</b>	<b>2022</b>
Resultatført skatt på ordinært resultat:		
Betalbar skatt	0	0
Endring i utsatt skattefordel	0	0
<b>Skattekostnad ordinært resultat</b>	<b>0</b>	<b>0</b>
Skattepliktig inntekt:		
Resultat før skatt	23 748	92 596
Permanente forskjeller	-34 101	-100 298
<b>Skattepliktig inntekt</b>	<b>-10 353</b>	<b>-7 702</b>
Betalbar skatt i balansen:		
Betalbar skatt på årets resultat	0	0
<b>Sum betalbar skatt i balansen</b>	<b>0</b>	<b>0</b>

Skatteeffekten av midlertidige forskjeller og underskudd til fremføring som har gitt opphav til utsatt skatt og utsatte skattefordeler, spesifisert på typer av midlertidige forskjeller

	<b>2023</b>	<b>2022</b>	<b>Endring</b>
Akkumulert fremførbart underskudd	-41 768	-31 415	10 353
Inngår ikke i beregningen av utsatt skatt	41 768	31 415	-10 353
<b>Utsatt skattefordel (22 %)</b>	<b>0</b>	<b>0</b>	<b>0</b>


I henhold til God regnskapsskikk for små foretak balanseføres ikke utsatt skattefordel.


## Note 3 Egenkapital

	<b>Aksjekapital</b>	<b>Overkurs</b>	<b>Annen egenkapital</b>	<b>Udekket tap</b>	<b>Sum egenkapital</b>
Pr. 31.12.2022	103 400	4 797 239	82 596		4 983 235
Årets resultat			23 748		23 748
<b>Pr 31.12.2023</b>	<b>103 400</b>	<b>4 797 239</b>	<b>106 344</b>	<b>0</b>	<b>5 006 983</b>



## Note 4 Verdipapirer

 BankID Signing  
Ida Hermine Fossum Sønju  
2024-06-10

 BankID Signing  
Pernille Emilie Sønju  
2024-06-10

	Eier- andel	Anskaffelses kost	Balanseført verdi
<b>Anleggsmidler</b>			
Hermus AS	8,6 %	4 906 206	4 906 209
<b>Sum</b>		<b>4 906 206</b>	<b>4 906 209</b>
<b>Sum verdipapirer</b>		<b>4 906 206</b>	<b>4 906 209</b>

## Note 5 Aksjonærer

### Aksjekapitalen i Sonas AS pr. 31.12 består av:

	Antall	Pålydende	Bokført
Ordinære aksjer	2 068	50,0	103 400
<b>Sum</b>	<b>2 068</b>		<b>103 400</b>

### Eierstruktur

De største aksjonærene i % pr. 31.12 var:

	Ordinære	Eierandel	Stemmeandel
Pernille Emilie Sønju	2 068	100,0	100,0

### Aksjer eiet av medlemmer i styret og daglig leder:

Navn	Verv	Ordinære
Pernille Emilie Sønju	styreleder	2 068
<b>Totalt antall aksjer</b>		<b>2 068</b>



# Årsregnskap 2023

## Sonas AS

Resultatregnskap  
Balanse  
Noter til regnskapet

Org.nr.: 926 148 699



<b>Resultatregnskap</b>			
<b>Sonas AS</b>			
<b>Driftsinntekter og driftskostnader</b>	<b>Note</b>	<b>2023</b>	<b>2022</b>
Annen driftskostnad	1	11 408	10 804
<b>Sum driftskostnader</b>		<b>11 408</b>	<b>10 804</b>
<b>Driftsresultat</b>		<b>-11 408</b>	<b>-10 804</b>
<b>Finansinntekter og finanskostnader</b>			
Annen finansinntekt		35 156	103 400
<b>Resultat av finansposter</b>		<b>35 156</b>	<b>103 400</b>
Resultat før skattekostnad		23 748	92 596
<b>Resultat</b>		<b>23 748</b>	<b>92 596</b>
<b>Årsresultat</b>	<b>3</b>	<b>23 748</b>	<b>92 596</b>
<b>Overføringer</b>			
Avsatt til dekning av tidligere udekket tap		0	10 000
Avsatt til annen egenkapital		23 748	82 596
<b>Sum overføringer</b>		<b>23 748</b>	<b>92 596</b>
<b>Sonas AS</b>		<b>Side 2</b>	



<b>Balanse</b>			
<b>Sonas AS</b>			
<b>Eiendeler</b>	<b>Note</b>	<b>2023</b>	<b>2022</b>
<b>Anleggsmidler</b>			
<b>Finansielle anleggsmidler</b>			
Investeringer i aksjer og andeler	4	4 906 209	4 906 209
<b>Sum finansielle anleggsmidler</b>		<b>4 906 209</b>	<b>4 906 209</b>
<b>Sum anleggsmidler</b>		<b>4 906 209</b>	<b>4 906 209</b>
Andre kortsiktige fordringer		974	0
<b>Sum fordringer</b>		<b>974</b>	<b>0</b>
Bankinnskudd, kontanter o.l.		99 800	92 596
<b>Sum omløpsmidler</b>		<b>100 774</b>	<b>92 596</b>
<b>Sum eiendeler</b>		<b>5 006 983</b>	<b>4 998 805</b>

Sonas AS

Side 3



<b>Balanse</b>			
<b>Sonas AS</b>			
<b>Egenkapital og gjeld</b>	<b>Note</b>	<b>2023</b>	<b>2022</b>
<b>Egenkapital</b>			
<b>Innskutt egenkapital</b>			
Aksjekapital	5	103 400	103 400
Overkurs		4 797 239	4 797 239
<b>Sum innskutt egenkapital</b>		<b>4 900 639</b>	<b>4 900 639</b>
<b>Opptjent egenkapital</b>			
Annen egenkapital		106 344	82 596
<b>Sum opptjent egenkapital</b>		<b>106 344</b>	<b>82 596</b>
<b>Sum egenkapital</b>	<b>3</b>	<b>5 006 983</b>	<b>4 983 235</b>
<b>Gjeld</b>			
<b>Kortsiktig gjeld</b>			
Annen kortsiktig gjeld		0	15 570
<b>Sum kortsiktig gjeld</b>		<b>0</b>	<b>15 570</b>
<b>Sum gjeld</b>		<b>0</b>	<b>15 570</b>
<b>Sum egenkapital og gjeld</b>		<b>5 006 983</b>	<b>4 998 805</b>
Oslo, 10.06.2024 Styret i Sonas AS			
<hr/> Pernille Emilie Sønju styreleder		<hr/> Ida Hermine Fossum Sønju styremedlem	
<b>Sonas AS</b>		<b>Side 4</b>	



## Sonas AS - Noter 2023

### Regnskapsprinsipper

Årsregnskapet er satt opp i samsvar med regnskapsloven og NRS 8 - God regnskapsskikk for små foretak.

#### Hovedregel for vurdering av klassifisering av eiendeler og gjeld

Eiendeler bestemt til varig eie eller bruk er klassifisert som anleggsmidler. Andre eiendeler er klassifisert som omløpsmidler. Fordringer som skal tilbakebetales innen et år er uansett klassifisert som omløpsmidler. Ved klassifisering av kortsiktig og langsiktig gjeld er analoge kriterier lagt til grunn.

Anleggsmidler vurderes til anskaffelseskost, men nedskrives til virkelig verdi når verdifallet forventes ikke å være forbigående. Anleggsmidler med begrenset økonomisk levetid avskrives planmessig. Langsiktig gjeld balanseføres til nominelt mottatt beløp på etableringstidspunktet. Langsiktig gjeld oppskrives ikke til virkelig verdi som følge av renteendring.

Omløpsmidler vurderes til laveste av anskaffelseskost og virkelig verdi. Kortsiktig gjeld balanseføres til nominelt mottatt beløp på etableringstidspunktet. Kortsiktig gjeld oppskrives ikke til virkelig verdi som følge av renteendring.

Enkelte poster er vurdert etter andre regler, og redegjøres for nedenfor.

#### Aksjer i andre selskaper

Aksjer vurderes til laveste verdi av kostpris og virkelig verdi på balansedagen. Tap ved realisasjon av aksjer og nedskrivning av aksjer klassifiseres som driftskostnader og tilsvarende klassifiseres gevinst ved realisasjon og reversering av nedskrivninger som driftsinntekter. Utbetaling fra andeler i DA og mottatte utbytter klassifiseres som finansinntekter.

#### Skatter

Skatter kostnadsføres når de påløper, det vil si at skattekostnaden er knyttet til det regnskapsmessige resultat før skatt. Ved bruk av egenkapitalmetoden som vurderingsprinsipp for eierandeler i selskaper som er egne skatte- subjekter, er resultatandelen allerede fratrukket skatt. Skatt knyttet til egenkapitaltransaksjoner, for eksempel konsernbidrag, føres mot egenkapitalen.

Skattekostnaden består av betalbar skatt (skatt på årets skattepliktige inntekt) og endring i netto utsatt skatt. Skattekostnaden fordeles på ordinært resultat og resultat av ekstraordinære poster i henhold til skattegrunnlaget. Utsatt skatt og utsatt skattefordel er presentert netto i balansen.

.

#### Klassifisering og vurdering av omløpsmidler

Omløpsmidler og kortsiktig gjeld omfatter normalt poster som forfaller til betaling innen ett år etter balansedagen, samt poster som knytter seg til varekretsløpet. Omløpsmidler vurderes til laveste verdi av anskaffelseskost og virkelig verdi.



## Note 1 Lønnskostnader og ytelser, godtgjørelser til daglig leder, styret og revisor

### Lønnskostnader

Selskapet har i 2023 sysselsatt 0 årsverk.

## Note 2 Skatt

<b>Årets skattekostnad</b>	<b>2023</b>	<b>2022</b>
Resultatført skatt på ordinært resultat:		
Betalbar skatt	0	0
Endring i utsatt skattefordel	0	0
<b>Skattekostnad ordinært resultat</b>	<b>0</b>	<b>0</b>
Skattepliktig inntekt:		
Resultat før skatt	23 748	92 596
Permanente forskjeller	-34 101	-100 298
<b>Skattepliktig inntekt</b>	<b>-10 353</b>	<b>-7 702</b>
Betalbar skatt i balansen:		
Betalbar skatt på årets resultat	0	0
<b>Sum betalbar skatt i balansen</b>	<b>0</b>	<b>0</b>

Skatteeffekten av midlertidige forskjeller og underskudd til fremføring som har gitt opphav til utsatt skatt og utsatte skattefordeler, spesifisert på typer av midlertidige forskjeller

	<b>2023</b>	<b>2022</b>	<b>Endring</b>
Akkumulert fremførbart underskudd	-41 768	-31 415	10 353
Inngår ikke i beregningen av utsatt skatt	41 768	31 415	-10 353
<b>Utsatt skattefordel (22 %)</b>	<b>0</b>	<b>0</b>	<b>0</b>

I henhold til God regnskapsskikk for små foretak balanseføres ikke utsatt skattefordel.

## Note 3 Egenkapital

	<b>Aksjekapital</b>	<b>Overkurs</b>	<b>Annen egenkapital</b>	<b>Udekket tap</b>	<b>Sum egenkapital</b>
Pr. 31.12.2022	103 400	4 797 239	82 596		4 983 235
Årets resultat			23 748		23 748
<b>Pr 31.12.2023</b>	<b>103 400</b>	<b>4 797 239</b>	<b>106 344</b>	<b>0</b>	<b>5 006 983</b>



## Note 4 Verdipapirer

	<b>Eier- andel</b>	<b>Anskaffelses kost</b>	<b>Balanseført verdi</b>
<b>Anleggsmidler</b>			
Hermus AS	8,6 %	4 906 206	4 906 209
<b>Sum</b>		<b>4 906 206</b>	<b>4 906 209</b>
<b>Sum verdipapirer</b>		<b>4 906 206</b>	<b>4 906 209</b>

## Note 5 Aksjonærer

### Aksjekapitalen i Sonas AS pr. 31.12 består av:

	<b>Antall</b>	<b>Pålydende</b>	<b>Bokført</b>
Ordinære aksjer	2 068	50,0	103 400
<b>Sum</b>	<b>2 068</b>		<b>103 400</b>

### Eierstruktur

De største aksjonærene i % pr. 31.12 var:

	<b>Ordinære</b>	<b>Eierandel</b>	<b>Stemmeandel</b>
Pernille Emilie Sønju	2 068	100,0	100,0

### Aksjer eiet av medlemmer i styret og daglig leder:

<b>Navn</b>	<b>Verv</b>	<b>Ordinære</b>
Pernille Emilie Sønju	styreleder	2 068
<b>Totalt antall aksjer</b>		<b>2 068</b>