



ÅRSREGNSKAPET FOR REGNSKAPSÅRET 2023 - GENERELL INFORMASJON

Enheten

Organisasjonsnummer: 916 716 036
Organisasjonsform: Aksjeselskap
Foretaksnavn: MØLLERVEIEN 2 AS
Forretningsadresse: Henrik Ibsens gate 48
0255 OSLO

Regnskapsår

Årsregnskapets periode: 01.01.2023 - 31.12.2023

Konsern

Morselskap i konsern: Nei

Regnskapsregler

Regler for små foretak benyttet: Ja
Benyttet ved utarbeidelsen av årsregnskapet til selskapet: Regnskapslovens alminnelige regler

Årsregnskapet fastsatt av kompetent organ

Bekreftet av representant for selskapet: Anders Tveter
Dato for fastsettelse av årsregnskapet: 15.04.2024

Grunnlag for avgivelse

År 2023: Årsregnskapet er elektronisk innlevert
År 2022: Tall er hentet fra elektronisk innlevert årsregnskap fra 2023

Det er ikke krav til at årsregnskapet m.v. som sendes til Regnskapsregisteret er undertegnet. Kontrollen på at dette er utført ligger hos revisor/enhetens øverste organ. Sikkerheten ivaretas ved at innsender har rolle/rettighet for innsending av årsregnskapet via Altinn, og ved at det bekreftes at årsregnskapet er fastsatt av kompetent organ.

Brønnøysundregistrene, 03.06.2025



Resultatregnskap

Beløp i: NOK	Note	2023	2022
RESULTATREGNSKAP			
Inntekter			
Salgsinntekt		207 681	-18 187
Annen driftsinntekt		24 425 004	18 187
Sum inntekter		24 632 685	
Kostnader			
Lønnskostnad	5		
Annen driftskostnad		1 512 408	400 836
Sum kostnader		1 512 408	400 836
Driftsresultat		23 120 277	-400 836
Finansinntekter og finanskostnader			
Annen renteinntekt		4 341 582	4 492 485
Annen finansinntekt		13 866 166	78 315 628
Inntekt på investering i datterselskap			248 423
Sum finansinntekter		18 207 749	83 056 536
Rentekostnad til foretak i samme konsern			-76 862
Annen rentekostnad		13 170 670	6 018 991
Sum finanskostnader		13 170 670	5 942 129
Netto finans		5 037 079	77 114 406
Ordinært resultat før skattekostnad		28 157 356	76 713 570
Skattekostnad på resultat	1	1 585 629	
Ordinært resultat etter skattekostnad		26 571 727	76 713 570
Årsresultat		26 571 727	76 713 570
Årsresultat etter minoritetsinteresser		26 571 727	76 713 570
Totalresultat		26 571 727	76 713 570
Overføringer og disponeringer			



Resultatregnskap

Beløp i: NOK	Note	2023	2022
Avgitt konsernbidrag	2	5 621 775	3 500 000
Avsatt til annen egenkapital	2	20 949 952	73 213 570
Sum overføringer og disponeringer		26 571 727	76 713 570



Balanse

Beløp i: NOK	Note	2023	2022
BALANSE - EIENDELER			
Anleggsmidler			
Immaterielle eiendeler			
Utsatt skattefordel	1		
Varige driftsmidler			
Tomter, bygninger o.a. fast eiendom		40 871 827	140 558 857
Sum varige driftsmidler		40 871 827	140 558 857
Finansielle anleggsmidler			
Investering i datterselskap			2 444 897
Sum finansielle anleggsmidler			2 444 897
Sum anleggsmidler		40 871 827	143 003 754
Omløpsmidler			
Varer			
Fordringer			
Andre kortsiktige fordringer		4 974 804	
Konsernfordringer	3	71 705 717	157 168 681
Sum fordringer		76 680 521	157 168 681
Bankinnskudd, kontanter og lignende			
Bankinnskudd, kontanter o.l.		22 715 052	19 981 057
Sum bankinnskudd, kontanter og lignende		22 715 052	19 981 057
Sum omløpsmidler		99 395 573	177 149 737
SUM EIENDELER		140 267 400	320 153 491

BALANSE - EGENKAPITAL OG GJELD

Egenkapital

Innskutt egenkapital



Balanse

Beløp i: NOK	Note	2023	2022
Aksjekapital	2, 4	30 000	30 000
Beholdning av egne aksjer	4		
Annen innskutt egenkapital	2	1 430	1 430
Sum innskutt egenkapital		31 430	31 430
Opptjent egenkapital			
Annen egenkapital	2	101 225 070	80 275 118
Sum opptjent egenkapital		101 225 070	80 275 118
Sum egenkapital		101 256 500	80 306 548
Gjeld			
Langsiktig gjeld			
Utsatt skatt	1		
Annen langsiktig gjeld			
Gjeld til kredittinstitusjoner			186 226 393
Sum annen langsiktig gjeld			186 226 393
Sum langsiktig gjeld		0	186 226 393
Kortsiktig gjeld			
Leverandørgjeld		20 995 728	15 213 227
Betalbar skatt	1		
Kortsiktig konserngjeld	3	7 207 404	38 400 000
Annen kortsiktig gjeld		10 807 769	7 323
Sum kortsiktig gjeld		39 010 900	53 620 550
Sum gjeld		39 010 900	239 846 943
SUM EGENKAPITAL OG GJELD		140 267 400	320 153 491



Brønnøysundregistrene

ÅRSREGNSKAP FOR REGNSKAPSÅRET 2023 - GENERELL INFORMASJON

Journalnummer: 2024 452345

Enheten

Organisasjonsnummer: 916 716 036
Organisasjonsform: Aksjeselskap
Foretaksnavn: MØLLERVEIEN 2 AS
Forretningsadresse: Henrik Ibsens gate 48
0255 OSLO

Regnskapsår

Årsregnskapets periode: 01.01.2023 - 31.12.2023

Konsern

Morselskap i konsern: Nei

Regnskapsregler

Regler for små foretak benyttet: Ja
Benyttet ved utarbeidelsen av
årsregnskapet til selskapet: Regnskapslovens alminnelige regler

Årsregnskapet fastsatt av kompetent organ

Bekreftet av representant for selskapet: Anders Tveter
Dato for fastsettelse av årsregnskapet: 15.04.2024

Grunnlag for avgivelse

År 2023: Årsregnskap er elektronisk innlevert.
År 2022: Tall er hentet fra elektronisk innlevert årsregnskap fra 2023.

Det er ikke krav til at årsregnskapet m.v. som sendes til Regnskapsregisteret er undertegnet. Kontrollen på at dette er utført ligger hos revisor/enhetens øverste organ. Sikkerheten ivaretas ved at innsender har rolle/rettighet for innsending av årsregnskapet via Altinn, og ved at det bekreftes at årsregnskapet er fastsatt av kompetent organ.

Brønnøysundregistrene, 11.06.2024



Organisasjonsnr: 916 716 036
MØLLERVEIEN 2 AS

RESULTATREGNSKAP

Beløp i: NOK	Note	2023	2022
RESULTATREGNSKAP			
Inntekter			
Salgsinntekt		207 681	-18 187
Annen driftsinntekt		24 425 004	18 187
Sum inntekter		24 632 685	
Kostnader			
Lønnskostnad	5		
Annen driftskostnad		1 512 408	400 836
Sum kostnader		1 512 408	400 836
Driftsresultat		23 120 277	-400 836
Finansinntekter og finanskostnader			
Annen renteinntekt		4 341 582	4 492 485
Annen finansinntekt		13 866 166	78 315 628
Inntekt på investering i datterselskap			248 423
Sum finansinntekter		18 207 749	83 056 536
Rentekostnad til foretak i samme konsern			-76 862
Annen rentekostnad		13 170 670	6 018 991
Sum finanskostnader		13 170 670	5 942 129
Netto finans		5 037 079	77 114 406
Ordinært resultat før skattekostnad			
Skattekostnad på resultat	1	28 157 356	76 713 570
Ordinært resultat etter skattekostnad		1 585 629	
Årsresultat		26 571 727	76 713 570
Årsresultat etter minoritetsinteresser		26 571 727	76 713 570
Totalresultat		26 571 727	76 713 570
Overføringer og disponeringer			
Avgitt konsernbidrag	2	5 621 775	3 500 000
Avsatt til annen egenkapital	2	20 949 952	73 213 570
Sum overføringer og disponeringer		26 571 727	76 713 570



Organisasjonsnr: 916 716 036
MØLLERVEIEN 2 AS

BALANSE

Beløp i: NOK **Note** **2023** **2022**

BALANSE - EIENDELER

Anleggsmidler

Immaterielle eiendeler

Utsatt skattefordel 1

Varige driftsmidler

Tomter, bygninger o.a.

fast eiendom

40 871 827

140 558 857

Sum varige driftsmidler

40 871 827

140 558 857

Finansielle anleggsmidler

Investering i datterselskap

2 444 897

Sum finansielle

anleggsmidler

2 444 897

Sum anleggsmidler

40 871 827

143 003 754

Omløpsmidler

Varer

Fordringer

Andre kortsiktige

fordringer

4 974 804

Konsernfordringer

3

71 705 717

157 168 681

Sum fordringer

76 680 521

157 168 681

Bankinnskudd, kontanter

og lignende

Bankinnskudd, kontanter o.

l.

22 715 052

19 981 057

Sum bankinnskudd,

kontanter og lignende

22 715 052

19 981 057

Sum omløpsmidler

99 395 573

177 149 737

SUM EIENDELER

140 267 400

320 153 491

BALANSE - EGENKAPITAL OG

GJELD

Egenkapital

Innskutt egenkapital

Aksjekapital 2, 4

30 000

30 000

Beholdning av egne aksjer 4

Annen innskutt egenkapital 2

1 430

1 430

Sum innskutt egenkapital

31 430

31 430

Opptjent egenkapital



Annen egenkapital	2	101 225 070	80 275 118
Sum opptjent egenkapital		101 225 070	80 275 118
Sum egenkapital		101 256 500	80 306 548
Gjeld			
Langsiktig gjeld			
Utsatt skatt	1		
Annen langsiktig gjeld			
Gjeld til kredittinstitusjoner			186 226 393
Sum annen langsiktig gjeld			186 226 393
Sum langsiktig gjeld		0	186 226 393
Kortsiktig gjeld			
Leverandørgjeld		20 995 728	15 213 227
Betalbar skatt	1		
Kortsiktig konserngjeld	3	7 207 404	38 400 000
Annen kortsiktig gjeld		10 807 769	7 323
Sum kortsiktig gjeld		39 010 900	53 620 550
Sum gjeld		39 010 900	239 846 943
SUM EGENKAPITAL OG GJELD		140 267 400	320 153 491



Organisasjonsnr: 916 716 036
MØLLERVEIEN 2 AS

NOTEOPPLYSNINGER - SELSKAP - alle poster oppgitt i hele tall

Note

1

Antall årsverk i regnskapsåret
0.00

Sum Beløp

Balanseført verdi 31.12. Varige driftsmidler Immaterielle eiend.

Konsernregnskap

Morselskapet sitt navn

Forretningskontor for morselskapet

Begrunnelse for at datterselskap er utelatt fra konsolideringen

Samlet beløp - tilknyttet selskap Årets Fjorårets

Samlet beløp - foretak i samme konsern Årets Fjorårets

Samlet beløp - foretak i samme konsern Årets Fjorårets

Samlet beløp - felles kontrollert virksomhet Årets Fjorårets

Pantstillelse Beløp

Beholdning av egne aksjer Antall Pålydende Andel av aksjek.



Statsautoriserte revisorer
Ernst & Young AS
Stororvet 7, 0155 Oslo
Postboks 1156 Sentrum, 0107 Oslo

Foretaksregisteret: NO 976 389 387 MVA
Tlf: +47 24 00 24 00
www.ey.no
Medlemmer av Den norske Revisorforening

UAVHENGIG REVISORS BERETNING

Til generalforsamlingen i Møllerveien 2 AS

Konklusjon

Vi har revidert årsregnskapet for Møllerveien 2 AS som består av balanse per 31. desember 2023, resultatregnskap for regnskapsåret avsluttet per denne datoen og noter til årsregnskapet, herunder et sammendrag av viktige regnskapsprinsipper.

Etter vår mening oppfylder årsregnskapet gjeldende lovkrav og gir et rettviseende bilde av selskapets finansielle stilling per 31. desember 2023 og av dets resultater for regnskapsåret avsluttet per denne datoen i samsvar med regnskapslovens regler og god regnskapsskikk i Norge.

Grunnlag for konklusjon

Vi har gjennomført revisjonen i samsvar med International Standards on Auditing (ISA-ene). Våre oppgaver og plikter i henhold til disse standardene er beskrevet nedenfor under *Revisors oppgaver og plikter ved revisjonen av årsregnskapet*. Vi er uavhengige av selskapet i samsvar med kravene i relevante lover og forskrifter i Norge og *International Code of Ethics for Professional Accountants* (inkludert internasjonale uavhengighetsstandarder) utstedt av International Ethics Standards Board for Accountants (IESBA-reglene), og vi har overholdt våre øvrige etiske forpliktelser i samsvar med disse kravene. Innhentet revisjonsbevis er etter vår vurdering tilstrekkelig og hensiktsmessig som grunnlag for vår konklusjon.

Ledelsens ansvar for årsregnskapet

Styret (ledelsen) er ansvarlig for å utarbeide årsregnskapet og for at det gir et rettviseende bilde i samsvar med regnskapslovens regler og god regnskapsskikk i Norge. Ledelsen er også ansvarlig for slik intern kontroll som den finner nødvendig for å kunne utarbeide et årsregnskap som ikke inneholder vesentlig feilinformasjon, verken som følge av misligheter eller feil.

Ved utarbeidelsen av årsregnskapet må ledelsen ta standpunkt til selskapets evne til fortsatt drift og opplyse om forhold av betydning for fortsatt drift. Forutsetningen om fortsatt drift skal legges til grunn for årsregnskapet med mindre ledelsen enten har til hensikt å avvike selskapet eller virksomheten, eller ikke har noe annet realistisk alternativ.

Revisors oppgaver og plikter ved revisjonen av årsregnskapet

Vårt mål er å oppnå betryggende sikkerhet for at årsregnskapet som helhet ikke inneholder vesentlig feilinformasjon, verken som følge av misligheter eller feil, og å avgi en revisjonsberetning som inneholder vår konklusjon. Betryggende sikkerhet er en høy grad av sikkerhet, men ingen garanti for at en revisjon utført i samsvar med ISA-ene, alltid vil avdekke vesentlig feilinformasjon. Feilinformasjon kan skyldes misligheter eller feil og er å anse som vesentlig dersom den enkeltvis eller samlet med rimelighet kan forventes å påvirke de økonomiske beslutningene som brukerne foretar på grunnlag av årsregnskapet.

Som del av en revisjon i samsvar med ISA-ene, utøver vi profesjonelt skjønn og utviser profesjonell skepsis gjennom hele revisjonen. I tillegg:

- identifiserer og vurderer vi risikoen for vesentlig feilinformasjon i årsregnskapet, enten det skyldes misligheter eller feil. Vi utformer og gjennomfører revisjons handlinger for å håndtere slike risikoer, og innhenter revisjonsbevis som er tilstrekkelig og hensiktsmessig som grunnlag for vår konklusjon. Risikoen for at vesentlig feilinformasjon som følge av misligheter ikke blir avdekket, er



Building a better
working world

- høyere enn for feilinformasjon som skyldes feil, siden misligheter kan innebære samarbeid, forfalskning, bevisste utelatelser, uriktige fremstillinger eller overstyring av intern kontroll.
- opparbeider vi oss en forståelse av den interne kontrollen som er relevant for revisjonen, for å utforme revisjonshandlinger som er hensiktsmessige etter omstendighetene, men ikke for å gi uttrykk for en mening om effektiviteten av selskapets interne kontroll.
 - evaluerer vi om de anvendte regnskapsprinsippene er hensiktsmessige og om regnskapsestimatene og tilhørende noteopplysninger utarbeidet av ledelsen er rimelige.
 - konkluderer vi på om ledelsens bruk av fortsatt drift-forutsetningen er hensiktsmessig, og, basert på innhentede revisjonsbevis, hvorvidt det foreligger vesentlig usikkerhet knyttet til hendelser eller forhold som kan skape betydelig tvil om selskapets evne til fortsatt drift. Dersom vi konkluderer med at det eksisterer vesentlig usikkerhet, kreves det at vi i revisjonsberetningen henleder oppmerksomheten på tilleggsopplysningene i årsregnskapet, eller, dersom slike tilleggsopplysninger ikke er tilstrekkelige, at vi modifierer vår konklusjon. Våre konklusjoner er basert på revisjonsbevis innhentet frem til datoen for revisjonsberetningen. Etterfølgende hendelser eller forhold kan imidlertid medføre at selskapet ikke kan fortsette driften.
 - evaluerer vi den samlede presentasjonen, strukturen og innholdet i årsregnskapet, inkludert tilleggsopplysningene, og hvorvidt årsregnskapet gir uttrykk for de underliggende transaksjonene og hendelsene på en måte som gir et rettviseende bilde.

Vi kommuniserer med styret blant annet om det planlagte omfanget av og tidspunktet for revisjonsarbeidet og eventuelle vesentlige funn i revisjonen, herunder vesentlige svakheter i den interne kontrollen som vi avdekker gjennom revisjonen.

Oslo, 3. mai 2024
ERNST & YOUNG AS

Revisjonsberetningen er signert elektronisk

Kjetil Rimstad
statsautorisert revisor

Penneo document key: MX27X-E3NZH-EL2EA-B371-5-V6EIT-5FX47



PENNEO

Signaturene i dette dokumentet er juridisk bindende. Dokument signert med "Penneo™ - sikker digital signatur". De signerende parter sin identitet er registrert, og er listet nedenfor.

"Med min signatur bekrefter jeg alle datoer og innholdet i dette dokument."

Rimstad, Kjetil

Statsautorisert revisor

På vegne av: Ernst & Young AS

Serienummer: no_bankid:9578-5999-4-1044102

IP: 147.161.xxx.xxx

2024-05-03 12:14:53 UTC



Penneo Dokumentnøkkel: MX27X-E3NZH-EL2EA-B3715-V6EL-T-SFX47

Dokumentet er signert digitalt, med **Penneo.com**. Alle digitale signatur-data i dokumentet er sikret og validert av den datamaskin-utregnede hash-verdien av det opprinnelige dokument. Dokumentet er låst og tids-stemplet med et sertifikat fra en betrodd tredjepart. All kryptografisk bevis er integrert i denne PDF, for fremtidig validering (hvis nødvendig).

Hvordan bekrefter at dette dokumentet er originalen?

Dokumentet er beskyttet av ett Adobe CDS sertifikat. Når du åpner dokumentet i

Adobe Reader, skal du kunne se at dokumentet er sertifisert av **Penneo e-signature service <penneo@penneo.com>**. Dette garanterer at innholdet i dokumentet ikke har blitt endret.

Det er lett å kontrollere de kryptografiske beviser som er lokalisert inne i dokumentet, med Penneo validator - <https://penneo.com/validator>

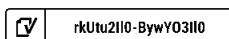


Årsregnskap 2023

Møllerveien 2 AS

Resultatregnskap
Balanse
Noter til regnskapet

Org.nr.: 916 716 036



rkUtu2110-BywY03110



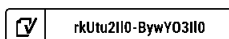
Resultatregnskap

Møllerveien 2 AS

Driftsinntekter og driftskostnader	Note	2023	2022
Salgsinntekt		207 681	-18 187
Annen driftsinntekt		24 425 004	18 187
Sum driftsinntekter		24 632 685	0
Annen driftskostnad		1 512 408	400 836
Sum driftskostnader		1 512 408	400 836
Driftsresultat		23 120 277	-400 836
Finansinntekter og finanskostnader			
Annen renteinntekt		4 341 582	4 492 485
Annen finansinntekt		13 866 166	78 315 628
Inntekt på investering i datterselskap		0	248 423
Rentekostnad til foretak i samme konsern		0	-76 862
Annen rentekostnad		13 170 670	6 018 991
Resultat av finansposter		5 037 079	77 114 406
Resultat før skattekostnad		28 157 356	76 713 570
Skattekostnad på resultat	1	1 585 629	0
Årsresultat		26 571 727	76 713 570
Overføringer			
Avsatt konsernbidrag	2	5 621 775	3 500 000
Avsatt til annen egenkapital	2	20 949 952	73 213 570
Sum overføringer		26 571 727	76 713 570

Møllerveien 2 AS

Side 2





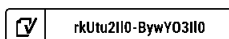
Balanse

Møllerveien 2 AS

Eiendeler	Note	2023	2022
Anleggsmidler			
Varige driftsmidler			
Tomter, bygninger o.a. fast eiendom		40 871 827	140 558 857
Sum varige driftsmidler		40 871 827	140 558 857
Finansielle anleggsmidler			
Investeringer i datterselskap		0	2 444 897
Sum finansielle anleggsmidler		0	2 444 897
Sum anleggsmidler		40 871 827	143 003 754
Omløpsmidler			
Fordringer			
Andre kortsiktige fordringer		4 974 804	0
Konsernfordringer	3	71 705 717	157 168 681
Sum fordringer		76 680 521	157 168 681
Bankinnskudd, kontanter o.l.		22 715 052	19 981 057
Sum omløpsmidler		99 395 573	177 149 737
Sum eiendeler		140 267 400	320 153 491

Møllerveien 2 AS

Side 3





Balanse

Møllerveien 2 AS

Egenkapital og gjeld	Note	2023	2022
Egenkapital			
Innskutt egenkapital			
Aksjekapital	2, 4	30 000	30 000
Annen innskutt egenkapital	2	1 430	1 430
Sum innskutt egenkapital		31 430	31 430
Opptjent egenkapital			
Annen egenkapital	2	101 225 070	80 275 118
Sum opptjent egenkapital		101 225 070	80 275 118
Sum egenkapital		101 256 500	80 306 548
Gjeld			
Annen langsiktig gjeld			
Gjeld til kredittinstitusjoner		0	186 226 393
Sum annen langsiktig gjeld		0	186 226 393
Kortsiktig gjeld			
Leverandørgjeld		20 995 728	15 213 227
Konserngjeld	3	7 207 404	38 400 000
Annen kortsiktig gjeld		10 807 769	7 323
Sum kortsiktig gjeld		39 010 900	53 620 550
Sum gjeld		39 010 900	239 846 943
Sum egenkapital og gjeld		140 267 400	320 153 491


Oslo, 15.04.2024

Styret i Møllerveien 2 AS

Anders Tvetter
styreleder

Møllerveien 2 AS

Side 4

 rkUtu2l10-BywY03l10



Regnskapsprinsipper

Årsregnskapet er satt opp i samsvar med regnskapsloven og NRS 8 - God regnskapsskikk for små foretak.

Driftsinntekter

Inntektsføring ved salg av varer skjer på leveringstidspunktet. Tjenester inntektsføres etter hvert som de leveres.

Skatt

Skattekostnaden i resultatregnskapet omfatter både periodens betalbare skatt og endring i utsatt skatt. Utsatt skatt er beregnet med 22 % på grunnlag av de midlertidige forskjeller som eksisterer mellom regnskapsmessige og skattemessige verdier, samt ligningsmessig underskudd til fremføring ved utgangen av regnskapsåret. Skatteøkende og skattereduserende midlertidige forskjeller som reverserer eller kan reverseres i samme periode er utlignet og nettoført.

Klassifisering og vurdering av omløpsmidler

Omløpsmidler og kortsiktig gjeld omfatter normalt poster som forfaller til betaling innen ett år etter balansedagen, samt poster som knytter seg til varekretsløpet. Omløpsmidler vurderes til laveste verdi av anskaffelseskost og virkelig verdi.

Fordringer

Kundefordringer og andre fordringer oppføres til pålydende etter fradrag for avsetning til forventet tap. Avsetning til tap gjøres på grunnlag av en individuell vurdering av de enkelte fordringene.



Note 1 Skatt

Årets skattekostnad	2023	2022
Resultatført skatt på ordinært resultat:		
Betalbar skatt	1 585 629	0
Endring i utsatt skattefordel	0	0
Skattekostnad ordinært resultat	1 585 629	0
Skattepliktig inntekt:		
Resultat før skatt	28 157 356	76 713 570
Permanente forskjeller	-13 866 166	-78 315 628
Avgitt konsernbidrag	-7 207 404	0
Anvendelse av fremførbart underskudd	-7 083 785	0
Skattepliktig inntekt	0	-1 602 058
Betalbar skatt i balansen:		
Betalbar skatt på årets resultat	1 585 629	-54 653
Betalbar skatt på avgitt konsernbidrag	-1 585 629	0
Betalbar skatt på mottatt konsernbidrag	0	54 653
Sum betalbar skatt i balansen	0	0

Skatteeffekten av midlertidige forskjeller som har gitt opphav til utsatt skatt og utsatte skattefordeler, spesifisert på typer av midlertidige forskjeller


	2023	2022	Endring
Akkumulert fremførbart underskudd	0	-7 083 785	-7 083 785
Inngår ikke i beregningen av utsatt skatt	0	7 083 785	7 083 785
Utsatt skatt / skattefordel (22 %)	0	0	0

Note 2 Egenkapital

	Aksjekapital	Annen Innskutt egenkapital	Annen egenkapital	Sum egenkapital
Pr. 31.12.2022	30 000	1 430	80 275 118	80 306 548
Årets resultat	0	0	26 571 727	26 571 727
Konsernbidrag avgitt	0	0	-5 621 775	-5 621 775
Pr 31.12.2023	30 000	1 430	101 225 070	101 256 500

Note 3 Mellomværende med selskap i samme konsern

	2023	2022
Fordringer		
Ammerudveien 19-25 AS	0	11 026 288
Ammerud Stasjon BRL	0	75 000 000
Møllerveien 1 AS	71 705 717	70 893 969
Konsernbidrag	0	248 423
Sum	71 705 717	157 168 681
Gjeld		
HSTB Bostad Invest 10 AS	0	34 900 000
Konsernbidrag	7 207 404	3 500 000
Sum	7 207 404	38 400 000

 rkUtu2110-BywY03110



Note 4 Aksjonærer

Aksjekapitalen i Møllerveien 2 AS pr. 31.12 består av:

	Antall	Pålydende	Bokført
Ordinære aksjer	1 000	30,0	30 000
Sum	1 000		30 000

Eierstruktur

De største aksjonærene i % pr. 31.12 var:

	Ordinære	Eierandel	Stemmeandel
Møllerveien 1 AS	1 000	100,0	100,0

Note 5 Lønnskostnader og ytelser, godtgjørelser til daglig leder, styret og revisor

Det er ingen ansatte i selskapet og det er ikke utbetalt godtgjørelse til selskapets tillitsvalgte eller styret. Daglig leder og styret lønnes fra annet konsernselskap.

Selskapet er ikke pliktig til å ha tjenestepensjonsordning etter lov om obligatorisk tjenestepensjon.



Document history

COMPLETED BY ALL:
15.04.2024 08:33

SENT BY OWNER:
Max Johnsen · 12.04.2024 15:34

DOCUMENT ID:
BywYO3110

ENVELOPE ID:
rkUtu2110-BywYO3110

DOCUMENT NAME:
Møllerveien 2 AS - ÅR med noter.pdf
7 pages

Activity log

RECIPIENT	ACTION*	TIMESTAMP (CET)	METHOD	DETAILS
1. Anders Tveter anders.tveter@fredensborg.no	Signed	15.04.2024 08:33	Email	IP: 77.18.57.194
	Authenticated	15.04.2024 08:33	Low	IP: 77.18.57.194

* Action describes both the signing and authentication performed by each recipient. Authentication refers to the ID method used to access the document.

Custom events

No custom events related to this document

Verified ensures that the document has been signed according to the method stated above. Copies of signed documents are securely stored by Verified.

To review the signature validity, please open this PDF using Adobe Reader.



GDPR compliant



eIDAS standard



PDF
PAdES sealed