



ÅRSREGNSKAPET FOR REGNSKAPSÅRET 2022 - GENERELL INFORMASJON

Enheten

Organisasjonsnummer: 997 824 962
Organisasjonsform: Aksjeselskap
Foretaksnavn: FLIS OG DESIGN AS
Forretningsadresse: Bjerkealleen 5A
1914 YTRE ENEBAKK

Regnskapsår

Årsregnskapets periode: 01.01.2022 - 31.12.2022

Konsern

Morselskap i konsern: Nei

Regnskapsregler

Regler for små foretak benyttet: Ja
Benyttet ved utarbeidelsen av årsregnskapet til selskapet: Regnskapslovens alminnelige regler

Årsregnskapet fastsatt av kompetent organ

Bekreftet av representant for selskapet: AKTIV ØKONOMISERVICE AS

Dato for fastsettelse av årsregnskapet: 30.05.2023

Grunnlag for avgivelse

År 2022: Årsregnskapet er elektronisk innlevert
År 2021: Tall er hentet fra elektronisk innlevert årsregnskap fra 2022

Det er ikke krav til at årsregnskapet m.v. som sendes til Regnskapsregisteret er undertegnet. Kontrollen på at dette er utført ligger hos revisor/enhetens øverste organ. Sikkerheten ivaretas ved at innsender har rolle/rettighet for innsending av årsregnskapet via Altinn, og ved at det bekreftes at årsregnskapet er fastsatt av kompetent organ.

Brønnøysundregistrene, 04.06.2023



Brønnøysundregistrene

Brønnøysundregistrene Årsregnskap regnskapsåret 2022 for 997824962

Postadresse: 8910 Brønnøysund

Telefoner: Opplysningstelefonen 75 00 75 00 Telefaks 75 00 75 05

E-post: firmapost@brreg.no Internett: www.brreg.no

Organisasjonsnummer: 974 760 673



Resultatregnskap

Beløp i: NOK	Note	2022	2021
RESULTATREGNSKAP			
Inntekter			
Salgsinntekt		1 250 379	1 458 521
Annen driftsinntekt			70
Sum inntekter		1 250 379	1 458 591
Kostnader			
Varekostnad		194 165	230 762
Lønnskostnad	2	721 822	1 060 030
Avskrivning av driftsmidler og immaterielle eiendeler	3	6 774	8 800
Annen driftskostnad	2	315 355	437 500
Sum kostnader		1 238 116	1 737 091
Driftsresultat		12 263	-278 500
Annen rentekostnad		1 485	2 111
Sum finanskostnader		1 485	2 111
Netto finans		-1 485	-2 111
Ordinært resultat før skattekostnad		10 778	-280 611
Skattekostnad på resultat	4		-3 958
Ordinært resultat etter skattekostnad		10 778	-276 653
Årsresultat	5	10 778	-276 653
Årsresultat etter minoritetsinteresser		10 778	-276 653
Totalresultat		10 778	-276 653
Overføringer og disponeringer			
Udekket tap		10 778	-250 017
Avsatt til annen egenkapital			-26 636
Sum overføringer og disponeringer		10 778	-276 653



Balanse

Beløp i: NOK	Note	2022	2021
BALANSE - EIENDELER			
Anleggsmidler			
Immaterielle eiendeler			
Utsatt skattefordel	4		
Varige driftsmidler			
Tomter, bygninger o.a. fast eiendom	3		
Maskiner og anlegg	3		
Skip og flytende installasjoner	3		
Driftsløsøre, inventar o.a. utstyr	3	21 422	28 196
Sum varige driftsmidler	3	21 422	28 196
Finansielle anleggsmidler			
Andre langsiktige fordringer		29 850	29 850
Sum finansielle anleggsmidler		29 850	29 850
Sum anleggsmidler		51 271	58 045
Omløpsmidler			
Varer			
Fordringer			
Kundefordringer		3 086	53 268
Andre kortsiktige fordringer			5 379
Sum fordringer		3 086	58 647
Bankinnskudd, kontanter og lignende			
Bankinnskudd, kontanter o.l.		302	37 572
Sum bankinnskudd, kontanter og lignende		302	37 572
Sum omløpsmidler		3 387	96 220
SUM EIENDELER		54 659	154 265

BALANSE - EGENKAPITAL OG GJELD



Balanse

Beløp i: NOK	Note	2022	2021
Egenkapital			
Innskutt egenkapital			
Aksjekapital	6	30 000	30 000
Beholdning av egne aksjer	6		
Sum innskutt egenkapital		30 000	30 000
Opptjent egenkapital			
Annen egenkapital	7		
Udekket tap		239 239	250 018
Sum opptjent egenkapital		-239 239	-250 018
Sum egenkapital	5	-209 239	-220 018
Gjeld			
Langsiktig gjeld			
Utsatt skatt	4		
Annen langsiktig gjeld			
Sum langsiktig gjeld		0	0
Kortsiktig gjeld			
Leverandørgjeld		91 542	106 499
Betalbar skatt	4		
Skyldig offentlige avgifter		50 044	89 026
Annen kortsiktig gjeld		122 311	178 758
Sum kortsiktig gjeld		263 898	374 283
Sum gjeld		263 898	374 283
SUM EGENKAPITAL OG GJELD		54 659	154 265



Brønnøysundregistrene

ÅRSREGNSKAP FOR REGNSKAPSÅRET 2022 - GENERELL INFORMASJON

Journalnummer: 2023 457295

Enheten

Organisasjonsnummer: 997 824 962
Organisasjonsform: Aksjeselskap
Foretaksnavn: FLIS OG DESIGN AS
Forretningsadresse: Bjerkealleen 5A
1914 YTRE ENEBAKK

Regnskapsår

Årsregnskapets periode: 01.01.2022 - 31.12.2022

Konsern

Morselskap i konsern: Nei

Regnskapsregler

Regler for små foretak benyttet: Ja
Benyttet ved utarbeidelsen av
årsregnskapet til selskapet: Regnskapslovens alminnelige regler

Årsregnskapet fastsatt av kompetent organ

Bekreftet av representant for selskapet: AKTIV ØKONOMISERVICE AS
Dato for fastsettelse av årsregnskapet: 30.05.2023

Revisjon

Selskapet har besluttet at årsregnskapet
ikke skal revideres: Ja

Grunnlag for avgivelse

År 2022: Årsregnskap er elektronisk innlevert.
År 2021: Tall er hentet fra elektronisk innlevert årsregnskap fra 2022.

Det er ikke krav til at årsregnskapet m.v. som sendes til Regnskapsregisteret er undertegnet. Kontrollen på at dette er utført ligger hos revisor/enhetens øverste organ. Sikkerheten ivaretas ved at innsender har rolle/rettighet for innsending av årsregnskapet via Altinn, og ved at det bekreftes at årsregnskapet er fastsatt av kompetent organ.

Brønnøysundregistrene, 03.06.2023



Organisasjonsnr: 997 824 962
FLIS OG DESIGN AS

RESULTATREGNSKAP

Beløp i: NOK	Note	2022	2021
RESULTATREGNSKAP			
Inntekter			
Salgsinntekt		1 250 379	1 458 521
Annen driftsinntekt			70
Sum inntekter		1 250 379	1 458 591
Kostnader			
Varekostnad		194 165	230 762
Lønnskostnad	2	721 822	1 060 030
Avskrivning av driftsmidler og immaterielle eiendeler	3	6 774	8 800
Annen driftskostnad	2	315 355	437 500
Sum kostnader		1 238 116	1 737 091
Driftsresultat		12 263	-278 500
Annen rentekostnad		1 485	2 111
Sum finanskostnader		1 485	2 111
Netto finans		-1 485	-2 111
Ordinært resultat før skattekostnad		10 778	-280 611
Skattekostnad på resultat	4		-3 958
Ordinært resultat etter skattekostnad		10 778	-276 653
Årsresultat	5	10 778	-276 653
Årsresultat etter minoritetsinteresser		10 778	-276 653
Totalresultat		10 778	-276 653
Overføringer og disponeringer			
Udekket tap		10 778	-250 017
Avsatt til annen egenkapital			-26 636
Sum overføringer og disponeringer		10 778	-276 653



Organisasjonsnr: 997 824 962
FLIS OG DESIGN AS

BALANSE

Beløp i: NOK	Note	2022	2021
BALANSE - EIENDELER			
Anleggsmidler			
Immaterielle eiendeler			
Utsatt skattefordel	4		
Varige driftsmidler			
Tomter, bygninger o.a. fast eiendom	3		
Maskiner og anlegg	3		
Skip og flytende installasjoner	3		
Driftsløsøre, inventar o. a. utstyr	3	21 422	28 196
Sum varige driftsmidler	3	21 422	28 196
Finansielle anleggsmidler			
Andre langsiktige fordringer		29 850	29 850
Sum finansielle anleggsmidler		29 850	29 850
Sum anleggsmidler		51 271	58 045
Omløpsmidler			
Varer			
Fordringer			
Kundefordringer		3 086	53 268
Andre kortsiktige fordringer			5 379
Sum fordringer		3 086	58 647
Bankinnskudd, kontanter og lignende			
Bankinnskudd, kontanter o. l.		302	37 572
Sum bankinnskudd, kontanter og lignende		302	37 572
Sum omløpsmidler		3 387	96 220
SUM EIENDELER		54 659	154 265

BALANSE - EGENKAPITAL OG GJELD

Egenkapital
Innskutt egenkapital



Aksjekapital	6	30 000	30 000
Beholdning av egne aksjer	6		
Sum innskutt egenkapital		30 000	30 000
Opptjent egenkapital			
Annen egenkapital	7		
Udekket tap		239 239	250 018
Sum opptjent egenkapital		-239 239	-250 018
Sum egenkapital	5	-209 239	-220 018
Gjeld			
Langsiktig gjeld			
Utsatt skatt	4		
Annen langsiktig gjeld			
Sum langsiktig gjeld		0	0
Kortsiktig gjeld			
Leverandørgjeld		91 542	106 499
Betalbar skatt	4		
Skyldig offentlige avgifter		50 044	89 026
Annen kortsiktig gjeld		122 311	178 758
Sum kortsiktig gjeld		263 898	374 283
Sum gjeld		263 898	374 283
SUM EGENKAPITAL OG GJELD		54 659	154 265



Organisasjonsnr: 997 824 962
FLIS OG DESIGN AS

NOTEOPPLYSNINGER - SELSKAP - alle poster oppgitt i hele tall

Note

Antall årsverk i regnskapsåret
2.00

<u>Sum</u>	<u>Beløp</u>
<u>Balanseført verdi 31.12.</u>	<u>Varige driftsmidler Immaterielle eiend.</u>

Konsernregnskap

Morselskapet sitt navn

Forretningskontor for morselskapet

Begrunnelse for at datterselskap er utelatt fra konsolideringen

<u>Samlet beløp - tilknyttet selskap</u>	<u>Årets</u>	<u>Fjorårets</u>
--	--------------	------------------

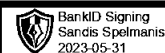
<u>Samlet beløp - foretak i samme konsern</u>	<u>Årets</u>	<u>Fjorårets</u>
---	--------------	------------------

<u>Samlet beløp - foretak i samme konsern</u>	<u>Årets</u>	<u>Fjorårets</u>
---	--------------	------------------

<u>Samlet beløp - felles kontrollert virksomhet</u>	<u>Årets</u>	<u>Fjorårets</u>
---	--------------	------------------

<u>Pantstillelse</u>	<u>Beløp</u>
----------------------	--------------

<u>Beholdning av egne aksjer</u>	<u>Antall</u>	<u>Pålydende</u>	<u>Andel av aksjek.</u>
----------------------------------	---------------	------------------	-------------------------



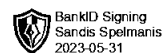
Årsregnskap 2022

Flis Og Design AS

Resultatregnskap
Balanse
Noter til regnskapet



Org.nr.: 997 824 962



RESULTATREGNSKAP

FLIS OG DESIGN AS

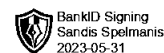
DRIFTSINNEKTER OG DRIFTSKOSTNADER	Note	2022	2021
Salgsinntekt		1 250 379	1 458 521
Annen driftsinntekt		0	70
Sum driftsinntekter		1 250 379	1 458 591
Varekostnad		194 165	230 762
Lønnskostnad	2	721 822	1 060 030
Avskrivning av driftsmidler og immaterielle eiendeler	3	6 774	8 800
Annen driftskostnad	2	315 355	437 500
Sum driftskostnader		1 238 116	1 737 091
Driftsresultat		12 263	-278 500
FINANSINNEKTER OG FINANSKOSTNADER			
Annen rentekostnad		1 485	2 111
Resultat av finansposter		-1 485	-2 111
Resultat før skattekostnad		10 778	-280 611
Skattekostnad på resultat	4	0	-3 958
Resultat		10 778	-276 653
EKSTRAORDINÆRE INNEKTER OG KOSTNADER			
Årsresultat	5	10 778	-276 653
OVERFØRINGER			
Avsatt til annen egenkapital		0	-26 636
Overført til udekket tap		-10 778	250 017
Sum overføringer		10 778	-276 653



BALANSE

FLIS OG DESIGN AS

EIENDELER	Note	2022	2021
ANLEGGSMIDLER			
IMMATERIELLE EIENDELER			
VARIGE DRIFTSMIDLER			
Driftsløsøre, inventar o.a. utstyr	3	21 422	28 196
Sum varige driftsmidler	3	21 422	28 196
FINANSIELLE ANLEGGSMIDLER			
Andre langsiktige fordringer		29 850	29 850
Sum finansielle anleggsmidler		29 850	29 850
Sum anleggsmidler		51 271	58 045
OMLØPSMIDLER			
FORDRINGER			
Kundefordringer		3 086	53 268
Andre kortsiktige fordringer		0	5 379
Sum fordringer		3 086	58 647
INVESTERINGER			
Bankinnskudd, kontanter o.l.		302	37 572
Sum omløpsmidler		3 387	96 220
Sum eiendeler		54 659	154 265



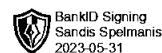
BALANSE

FLIS OG DESIGN AS

EGENKAPITAL OG GJELD	Note	2022	2021
EGENKAPITAL			
INNSKUTT EGENKAPITAL			
Aksjekapital	6	30 000	30 000
Sum innskutt egenkapital		30 000	30 000
OPPTJENT EGENKAPITAL			
Udekket tap		-239 239	-250 018
Sum opptjent egenkapital		-239 239	-250 018
Sum egenkapital	5	-209 239	-220 018
GJELD			
AVSETNING FOR FORPLIKTELSER			
ANNEN LANGSIKTIG GJELD			
KORTSIKTIG GJELD			
Leverandørgjeld		91 542	106 499
Skyldig offentlige avgifter		50 044	89 026
Annen kortsiktig gjeld		122 311	178 758
Sum kortsiktig gjeld		263 898	374 283
Sum gjeld		263 898	374 283
Sum egenkapital og gjeld		54 659	154 265

Ytre Enebakk, 30.05.2023
Styret i Flis Og Design AS

Spelmanis Sandis
styreleder/daglig leder



Regnskapsprinsipper

Årsregnskapet er satt opp i samsvar med regnskapsloven og NRS 8 - God regnskapskikk for små foretak.

DRIFTSINNTEKTER

Inntektsføring ved salg av varer skjer på leveringstidspunktet. Tjenester inntektsføres etter hvert som de leveres.

SKATT

Skattekostnaden i resultatregnskapet omfatter både periodens betalbare skatt og endring i utsatt skatt. Utsatt skatt er beregnet med 22 % på grunnlag av de midlertidige forskjeller som eksisterer mellom regnskapsmessige og skattemessige verdier, samt ligningsmessig underskudd til fremføring ved utgangen av regnskapsåret. Skatteøkende og skattereduserende midlertidige forskjeller som reverserer eller kan reverseres i samme periode er utlignet og nettoført.

KLASSIFISERING OG VURDERING AV OMLØPSMIDLER

Omløpsmidler og kortsiktig gjeld omfatter normalt poster som forfaller til betaling innen ett år etter balansedagen, samt poster som knytter seg til varekretsløpet. Omløpsmidler vurderes til laveste verdi av anskaffelseskost og virkelig verdi.

FORDRINGER

Kundefordringer og andre fordringer oppføres til pålydende etter fradrag for avsetning til forventet tap. Avsetning til tap gjøres på grunnlag av en individuell vurdering av de enkelte fordringene.

Note 2 Lønnskostnader og antall årsverk

LØNSKOSTNADER

	2022	2021
Lønninger	608 849	912 199
Arbeidsgiveravgift	88 232	130 859
Pensjonskostnader	17 639	14 003
Andre ytelser	7 102	2 969
Sum	721 822	1 060 030

Selskapet har i 2022 sysselsatt 2 årsverk.

Note 3 Anleggsmidler

	Maskiner og anlegg	Sum
Anskaffelseskost pr. 01.01.22	110 987	110 987
= Anskaffelseskost 31.12.22	110 987	110 987
Akkumulerte avskrivninger 31.12.22	89 533	89 533
= Bokført verdi 31.12.22	21 454	21 454
Årets ordinære avskrivninger	6 774	6 774



Avskrivningsplan

saldo 24%



Note 4 Skatt

Årets skattekostnad	2022	2021
Resultatført skatt på ordinært resultat:		
Betalbar skatt	0	-3 958
Endring i utsatt skattefordel	0	0
Skattekostnad ordinært resultat	0	-3 958
Skattepliktig inntekt:		
Resultat før skatt	10 778	-280 611
Permanente forskjeller	0	0
Endring i midlertidige forskjeller	20	-87
Anvendelse av fremførbart underskudd	-10 798	0
Skattepliktig inntekt	0	-280 698
Betalbar skatt i balansen:		
Betalbar skatt på årets resultat	0	0
Sum betalbar skatt i balansen	0	0

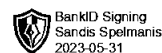
Skatteeffekten av midlertidige forskjeller og underskudd til fremføring som har gitt opphav til utsatt skatt og utsatte skattefordeler, spesifisert på typer av midlertidige forskjeller

	2022	2021	Endring
Varige driftsmidler	34	54	20
Fordringer	-20 000	-20 000	0
Sum	-19 966	-19 946	20
Akkumulert fremførbart underskudd	-419 405	-430 203	-10 798
Inngår ikke i beregningen av utsatt skatt	439 370	450 148	10 778
Utsatt skattefordel (22 %)	0	0	0

I henhold til God regnskapsskikk for små foretak balanseføres ikke utsatt skattefordel.

Note 5 Egenkapital

	Aksje- kapital	Annen egenkapital	Udekket tap	Sum
Pr. 31.12.2021	30 000	0	-250 018	-220 018
Pr. 01.01.2022	30 000	0	-250 018	-220 018
Årets overskudd		10 778	0	10 778
Pr. 31.12.2022	30 000	10 778	-250 018	-209 240



Note 6 Aksjonærer

AKSJEKAPITALEN I FLIS OG DESIGN AS PR. 31.12 BESTÅR AV:

	Antall	Pålydende	Bokført
Ordinære aksjer	30	1 000,0	30 000
Sum	30		30 000

EIERSTRUKTUR

De største aksjonærene i % pr. 31.12 var:

	Ordinære	Eierandel	Stemmeandel
Spelmanis Sandis	30	100,0	100,0

AKSJER OG OPSJONER EIET AV MEDLEMMER I STYRET OG DAGLIG LEDER:

Navn	Verv	Ordinære
Spelmanis Sandis	styreleder/daglig leder	30
Totalt antall aksjer		30

Note 7 Fortsatt drift

Styret er klar over at aksjekapitalen er tapt, og at selskapet drives med negativ egenkapital. Situasjonen er vurdert jevnlig gjennom året, og det er gjort tiltak for å rette den økonomiske situasjonen.

Selskapets gjeld overstiger dets samlede eiendeler med kr. 209 239,- noe som indikerer en vesentlig usikkerhet om selskapets evne til fortsatt drift.

Gjeld til utenforstående kreditorer og alle offentlige forpliktelser på balansedagen er ajour i henhold til avtaler.

Styret vurderer en styrt avvikling i 2023.