



ÅRSREGNSKAPET FOR REGNSKAPSÅRET 2023 - GENERELL INFORMASJON

Enheten

Organisasjonsnummer:	991 095 500
Organisasjonsform:	Aksjeselskap
Foretaksnavn:	SCREEN MEDIA AS
Forretningsadresse:	Bygg A1 Myrens verksted 1A 0473 OSLO

Regnskapsår

Årsregnskapets periode:	01.01.2023 - 31.12.2023
-------------------------	-------------------------

Konsern

Morselskap i konsern:	Nei
-----------------------	-----

Regnskapsregler

Regler for små foretak benyttet:	Ja
Benyttet ved utarbeidelsen av årsregnskapet til selskapet:	Regnskapslovens alminnelige regler

Årsregnskapet fastsatt av kompetent organ

Bekreftet av representant for selskapet:	BDO AS
Dato for fastsettelse av årsregnskapet:	25.06.2024

Grunnlag for avgivelse

År 2023: Årsregnskapet er elektronisk innlevert
År 2022: Tall er hentet fra elektronisk innlevert årsregnskap fra 2023

Det er ikke krav til at årsregnskapet m.v. som sendes til Regnskapsregisteret er undertegnet. Kontrollen på at dette er utført ligger hos revisor/enhetens øverste organ. Sikkerheten ivaretas ved at innsender har rolle/rettighet for innsending av årsregnskapet via Altinn, og ved at det bekreftes at årsregnskapet er fastsatt av kompetent organ.

Brønnøysundregistrene, 09.07.2025



Resultatregnskap

Beløp i: NOK	Note	2023	2022
RESULTATREGNSKAP			
Inntekter			
Salgsinntekt	2	53 591 469	50 978 682
Sum inntekter		53 591 469	50 978 682
Kostnader			
Varekostnad		10 900 736	12 551 430
Lønnskostnad	3	18 473 259	16 244 160
Avskrivning av driftsmidler og immaterielle eiendeler	4	3 482 236	3 236 922
Annen driftskostnad	2	18 436 756	15 755 446
Sum kostnader		51 292 987	47 787 957
Driftsresultat		2 298 482	3 190 725
Finansinntekter og finanskostnader			
Annen renteinntekt		597	207
Annen finansinntekt		39 499	13 963
Sum finansinntekter		40 096	14 170
Annen rentekostnad		2 082	2 968
Annen finanskostnad		104 041	34 328
Sum finanskostnader		106 123	37 296
Netto finans		-66 027	-23 126
Ordinært resultat før skattekostnad		2 232 455	3 167 599
Skattekostnad på resultat	5	491 818	704 279
Ordinært resultat etter skattekostnad		1 740 637	2 463 320
Årsresultat		1 740 637	2 463 320
Årsresultat etter minoritetsinteresser		1 740 637	2 463 320
Totalresultat		1 740 637	2 463 320
Overføringer og disponeringer			



Resultatregnskap

Beløp i: NOK	Note	2023	2022
Avgitt konsernbidrag		2 126 648	2 941 030
Avsatt til annen egenkapital		-386 011	-477 710
Sum overføringer og disponeringer		1 740 637	2 463 320



Balanse

Beløp i: NOK	Note	2023	2022
BALANSE - EIENDELER			
Anleggsmidler			
Immaterielle eiendeler			
Utsatt skattefordel	5	1 283 158	1 175 152
Sum immaterielle eiendeler		1 283 158	1 175 152
Varige driftsmidler			
Tomter, bygninger o.a. fast eiendom	4	48 464	82 675
Maskiner og anlegg	4	37 373	127 070
Driftsløsøre, inventar o.a. utstyr	4	4 178 891	4 107 824
Sum varige driftsmidler		4 264 729	4 317 569
Finansielle anleggsmidler			
Lån til foretak i samme konsern	6		
Andre langsiktige fordringer		2 961 480	2 961 480
Sum finansielle anleggsmidler		2 961 480	2 961 480
Sum anleggsmidler		8 509 367	8 454 201
Omløpsmidler			
Varer			
Fordringer			
Kundefordringer	6	4 376 142	4 565 631
Andre kortsiktige fordringer	6	27 476 561	15 917 454
Sum fordringer		31 852 703	20 483 085
Bankinnskudd, kontanter og lignende			
Bankinnskudd, kontanter o.l.	7	558 360	552 370
Sum bankinnskudd, kontanter og lignende		558 360	552 370
Sum omløpsmidler		32 411 063	21 035 455
SUM EIENDELER		40 920 430	29 489 656



Balanse

Beløp i: NOK	Note	2023	2022
BALANSE - EGENKAPITAL OG GJELD			
Egenkapital			
Innskutt egenkapital			
Aksjekapital	8, 9	1 000 000	1 000 000
Beholdning av egne aksjer	8		
Overkurs	9	11 561 986	11 561 986
Annen innskutt egenkapital	9	1 693 907	1 693 907
Sum innskutt egenkapital		14 255 893	14 255 893
Opptjent egenkapital			
Annen egenkapital	9	-367 738	18 274
Sum opptjent egenkapital		-367 738	18 274
Sum egenkapital		13 888 155	14 274 166
Gjeld			
Langsiktig gjeld			
Utsatt skatt	5		
Annen langsiktig gjeld			
Gjeld til kredittinstitusjoner	6		
Øvrig langsiktig gjeld	6		
Sum langsiktig gjeld		0	0
Kortsiktig gjeld			
Leverandørgjeld	6, 6	218 589	4 873 784
Betalbar skatt	5		
Skyldig offentlige avgifter		1 463 384	1 064 101
Kortsiktig konserngjeld		16 508 470	4 517 205
Annen kortsiktig gjeld	6	8 841 833	4 760 399
Sum kortsiktig gjeld		27 032 276	15 215 490
Sum gjeld		27 032 276	15 215 490
SUM EGENKAPITAL OG GJELD		40 920 430	29 489 656



Brønnøysundregistrene

ÅRSREGNSKAP FOR REGNSKAPSÅRET 2023 - GENERELL INFORMASJON

Journalnummer: 2024 612124

Enheten

Organisasjonsnummer: 991 095 500
Organisasjonsform: Aksjeselskap
Foretaksnavn: SCREEN MEDIA AS
Forretningsadresse: Bygg A1
Myrens verksted 1A
0473 OSLO

Regnskapsår

Årsregnskapets periode: 01.01.2023 - 31.12.2023

Konsern

Morselskap i konsern: Nei

Regnskapsregler

Regler for små foretak benyttet: Ja
Benyttet ved utarbeidelsen av
årsregnskapet til selskapet: Regnskapslovens alminnelige regler

Årsregnskapet fastsatt av kompetent organ

Bekreftet av representant for selskapet: BDO AS
Dato for fastsettelse av årsregnskapet: 25.06.2024

Revisjon

Årsregnskapet er utarbeidet av ekstern
autorisert regnskapsfører: Ja

Grunnlag for avgivelse

År 2023: Årsregnskap er elektronisk innlevert.
År 2022: Tall er hentet fra elektronisk innlevert årsregnskap fra 2023.

Det er ikke krav til at årsregnskapet m.v. som sendes til Regnskapsregisteret er undertegnet. Kontrollen på at dette er utført ligger hos revisor/enhetens øverste organ. Sikkerheten ivaretas ved at innsender har rolle/rettighet for innsending av årsregnskapet via Altinn, og ved at det bekreftes at årsregnskapet er fastsatt av kompetent organ.

Brønnøysundregistrene, 10.07.2024



Organisasjonsnr: 991 095 500
SCREEN MEDIA AS

RESULTATREGNSKAP

Beløp i: NOK	Note	2023	2022
RESULTATREGNSKAP			
Inntekter			
Salgsinntekt	2	53 591 469	50 978 682
Sum inntekter		53 591 469	50 978 682
Kostnader			
Varekostnad		10 900 736	12 551 430
Lønnskostnad	3	18 473 259	16 244 160
Avskrivning av driftsmidler og immaterielle eiendeler	4	3 482 236	3 236 922
Annen driftskostnad	2	18 436 756	15 755 446
Sum kostnader		51 292 987	47 787 957
Driftsresultat		2 298 482	3 190 725
Finansinntekter og finanskostnader			
Annen renteinntekt		597	207
Annen finansinntekt		39 499	13 963
Sum finansinntekter		40 096	14 170
Annen rentekostnad		2 082	2 968
Annen finanskostnad		104 041	34 328
Sum finanskostnader		106 123	37 296
Netto finans		-66 027	-23 126
Ordinært resultat før skattekostnad		2 232 455	3 167 599
Skattekostnad på resultat	5	491 818	704 279
Ordinært resultat etter skattekostnad		1 740 637	2 463 320
Årsresultat		1 740 637	2 463 320
Årsresultat etter minoritetsinteresser		1 740 637	2 463 320
Totalresultat		1 740 637	2 463 320
Overføringer og disponeringer			
Avgitt konsernbidrag		2 126 648	2 941 030
Avsatt til annen egenkapital		-386 011	-477 710
Sum overføringer og disponeringer		1 740 637	2 463 320



Organisasjonsnr: 991 095 500
SCREEN MEDIA AS

BALANSE

Beløp i: NOK	Note	2023	2022
BALANSE - EIENDELER			
Anleggsmidler			
Immaterielle eiendeler			
Utsatt skattefordel	5	1 283 158	1 175 152
Sum immaterielle eiendeler		1 283 158	1 175 152
Varige driftsmidler			
Tomter, bygninger o.a. fast eiendom	4	48 464	82 675
Maskiner og anlegg	4	37 373	127 070
Driftsløsøre, inventar o. a. utstyr	4	4 178 891	4 107 824
Sum varige driftsmidler		4 264 729	4 317 569
Finansielle anleggsmidler			
Lån til foretak i samme konsern	6		
Andre langsiktige fordringer		2 961 480	2 961 480
Sum finansielle anleggsmidler		2 961 480	2 961 480
Sum anleggsmidler		8 509 367	8 454 201
Omløpsmidler			
Varer			
Fordringer			
Kundefordringer	6	4 376 142	4 565 631
Andre kortsiktige fordringer	6	27 476 561	15 917 454
Sum fordringer		31 852 703	20 483 085
Bankinnskudd, kontanter og lignende			
Bankinnskudd, kontanter o. l.	7	558 360	552 370
Sum bankinnskudd, kontanter og lignende		558 360	552 370
Sum omløpsmidler		32 411 063	21 035 455
SUM EIENDELER		40 920 430	29 489 656

BALANSE - EGENKAPITAL OG GJELD

Egenkapital



Innskutt egenkapital			
Aksjekapital	8, 9	1 000 000	1 000 000
Beholdning av egne aksjer	8		
Overkurs	9	11 561 986	11 561 986
Annen innskutt egenkapital	9	1 693 907	1 693 907
Sum innskutt egenkapital		14 255 893	14 255 893
Opptjent egenkapital			
Annen egenkapital	9	-367 738	18 274
Sum opptjent egenkapital		-367 738	18 274
Sum egenkapital		13 888 155	14 274 166
Gjeld			
Langsiktig gjeld			
Utsatt skatt	5		
Annen langsiktig gjeld			
Gjeld til			
kredittinstitusjoner	6		
Øvrig langsiktig gjeld	6		
Sum langsiktig gjeld		0	0
Kortsiktig gjeld			
Leverandørgjeld	6, 6	218 589	4 873 784
Betalbar skatt	5		
Skyldig offentlige avgifter		1 463 384	1 064 101
Kortsiktig konserngjeld		16 508 470	4 517 205
Annen kortsiktig gjeld	6	8 841 833	4 760 399
Sum kortsiktig gjeld		27 032 276	15 215 490
Sum gjeld		27 032 276	15 215 490
SUM EGENKAPITAL OG GJELD		40 920 430	29 489 656



Organisasjonsnr: 991 095 500
SCREEN MEDIA AS

NOTEOPPLYSNINGER - SELSKAP - alle poster oppgitt i hele tall

Note

Antall årsverk i regnskapsåret
20.00

Sum Beløp

Balanseført verdi 31.12. Varige driftsmidler Immaterielle eiend.

Konsernregnskap

Morselskapet sitt navn

Forretningskontor for morselskapet

Begrunnelse for at datterselskap er utelatt fra konsolideringen

Samlet beløp - tilknyttet selskap Årets Fjorårets

Samlet beløp - foretak i samme konsern Årets Fjorårets

Samlet beløp - foretak i samme konsern Årets Fjorårets

Samlet beløp - felles kontrollert virksomhet Årets Fjorårets

Pantstillelse Beløp

Beholdning av egne aksjer Antall Pålydende Andel av aksjek.



DocuSign Envelope ID: B5FF59E2-5155-489C-B887-BA3B7122BCEB

Årsregnskap 2023 Screen Media AS



DocuSign Envelope ID: B5FF59E2-5155-489C-B887-BA3B7122BCEB

Resultatregnskap Screen Media AS

Driftsinntekter og driftskostnader	Note	2023	2022
Salgsinntekt	2	53 591 469	50 978 682
Sum driftsinntekter		53 591 469	50 978 682
Varekostnad		10 900 736	12 551 430
Lønnskostnad	3	18 473 259	16 244 160
Avskrivning av driftsmidler og immaterielle eiendeler	4	3 482 236	3 236 922
Annen driftskostnad	2	18 436 756	15 755 446
Sum driftskostnader		51 292 987	47 787 957
Driftsresultat		2 298 482	3 190 725
Finansinntekter og finanskostnader			
Annen renteinntekt		597	207
Annen finansinntekt		39 499	13 963
Annen rentekostnad		2 082	2 968
Annen finanskostnad		104 041	34 328
Resultat av finansposter		-66 027	-23 126
Resultat før skattekostnad		2 232 455	3 167 599
Skattekostnad på resultat	5	491 818	704 279
Årsresultat		1 740 637	2 463 320
Overføringer			
Avsatt konsernbidrag		2 126 648	2 941 030
Avsatt til annen egenkapital		-386 011	-477 710
Sum overføringer		1 740 637	2 463 320



DocuSign Envelope ID: B5FF59E2-5155-489C-B887-BA3B7122BCEB

Balanse Screen Media AS

Eiendeler	Note	2023	2022
Anleggsmidler			
<i>Immaterielle eiendeler</i>			
Utsatt skattefordel	5	1 283 158	1 175 152
Sum immaterielle eiendeler		1 283 158	1 175 152
<i>Varige driftsmidler</i>			
Tomter, bygninger o.a. fast eiendom	4	48 464	82 675
Maskiner og anlegg	4	37 373	127 070
Driftsløsøre, inventar o.a. utstyr	4	4 178 891	4 107 824
Sum varige driftsmidler		4 264 729	4 317 569
<i>Finansielle anleggsmidler</i>			
Andre langsiktige fordringer		2 961 480	2 961 480
Sum finansielle anleggsmidler		2 961 480	2 961 480
Sum anleggsmidler		8 509 367	8 454 201
Omløpsmidler			
<i>Fordringer</i>			
Kundefordringer	6	4 376 142	4 565 631
Andre kortsiktige fordringer	6	27 476 561	15 917 454
Sum fordringer		31 852 703	20 483 085
<i>Bankinnskudd, kontanter o.l</i>			
Bankinnskudd, kontanter o.l.	7	558 360	552 370
Sum bankinnskudd, kontanter o.l		558 360	552 370
Sum omløpsmidler		32 411 063	21 035 455
Sum eiendeler		40 920 430	29 489 656



DocuSign Envelope ID: B5FF59E2-5155-489C-B887-BA3B7122BCEB

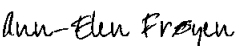
Balanse Screen Media AS

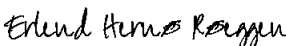
Egenkapital og gjeld	Note	2023	2022
Egenkapital			
<i>Innskutt egenkapital</i>			
Aksjekapital	8, 9	1 000 000	1 000 000
Overkurs	9	11 561 986	11 561 986
Annen innskutt egenkapital	9	1 693 907	1 693 907
Sum innskutt egenkapital		14 255 893	14 255 893
<i>Opptjent egenkapital</i>			
Annen egenkapital	9	-367 738	18 274
Sum opptjent egenkapital		-367 738	18 274
Sum egenkapital		13 888 155	14 274 166
Gjeld			
<i>Kortsiktig gjeld</i>			
Leverandørgjeld	6	218 589	4 873 784
Skyldig offentlige avgifter		1 463 384	1 064 101
Kortsiktig konserngjeld		16 508 470	4 517 205
Annen kortsiktig gjeld	6	8 841 833	4 760 399
Sum kortsiktig gjeld		27 032 276	15 215 490
Sum gjeld		27 032 276	15 215 490
Sum egenkapital og gjeld		40 920 430	29 489 656


Oslo, 25.06.2024
Styret i Screen Media AS


DocuSigned by:

E9296262FE990474
Ulrik Rasch
styreleder

DocuSigned by:

08528082417401
Ann-Elen Frøyen
styremedlem

DocuSigned by:

25085390F1704F2
Erlend Hernø Røeggen
styremedlem

DocuSigned by:

4126781758D37396
Jostein Olseng
styremedlem

DocuSigned by:

0FEE2B9081B5412
Ivar Køhn
styremedlem

DocuSigned by:

6505F87866C2441
Knut Skovgaard Bjotveit
daglig leder



DocuSign Envelope ID: B5FF59E2-5155-489C-B887-BA3B7122BCEB

Noter til regnskapet 2023

Note 1 Regnskapsprinsipper - Små foretak

Screen Medias formål er å produsere TV- og videoprogrammer samt reklamefilm. Web-produksjoner samt utleie til virksomhet som står i naturlig forbindelse til dette.

Årsregnskapet er satt opp i samsvar med regnskapsloven og NRS 8 - God regnskapsskikk for små foretak.

Valuta

Pengeposter i utenlandsk valuta vurderes iht. kursen ved regnskapsårets slutt.

Skatt

Skattekostnaden i resultatregnskapet omfatter både periodens betalbare skatt og endring i utsatt skatt. Utsatt skatt er beregnet med 22 % på grunnlag av de midlertidige forskjeller som eksisterer mellom regnskapsmessige og skattemessige verdier, samt ligningsmessig underskudd til fremføring ved utgangen av regnskapsåret. Skatteøkende og skattereduserende midlertidige forskjeller som reverserer eller kan reverseres i samme periode er utlignet og nettoført.

Klassifisering og vurdering av anleggsmidler

Anleggsmidler omfatter eiendeler bestemt til varig eie og bruk. Anleggsmidler er vurdert til anskaffelseskost. Varige driftsmidler balanseføres og avskrives over driftsmidlets økonomiske levetid. Varige driftsmidler nedskrives til gjenvinnbart beløp ved verdifall som forventes ikke å være forbigående. Gjenvinnbart beløp er det høyeste av netto salgsverdi og verdi i bruk. Verdi i bruk er nåverdi av fremtidige kontantstrømmer knyttet til eiendelen. Nedskrivningen reverseres når grunnlaget for nedskrivningen ikke lenger er til stede.

Klassifisering og vurdering av omløpsmidler

Omløpsmidler og kortsiktig gjeld omfatter normalt poster som forfaller til betaling innen ett år etter balansedagen, samt poster som knytter seg til varekretsløpet. Omløpsmidler vurderes til laveste verdi av anskaffelseskost og virkelig verdi.

Fordringer

Kundefordringer og andre fordringer oppføres til pålydende etter fradrag for avsetning til forventet tap. Avsetning til tap gjøres på grunnlag av en individuell vurdering av de enkelte fordringene.

Note 2 Transaksjoner med selskap i samme konsern

Inntekter	2023	2022
Internfakturering IT/Etterarbeid Mastiff konsern	14 249 708	19 656 286
Internfakturering IT/Etterarbeid Nordisk Banijay AS	12 814 127	10 953 889
Internfakturering IT/Etterarbeid Rubicon konsern	594 538	540 000
Sum	27 658 373	31 150 175

Kostnader	2023	2022
Management Fee	1 370 173	687 717
Husleie	270 000	245 000
Personalkostnader	704 000	550 760
Sum	2 344 174	1 483 477

Husleie, personal- og kontorkostnader er viderefakturering fra Mastiff AS.



DocuSign Envelope ID: B5FF59E2-5155-489C-B887-BA3B7122BCEB

Noter til regnskapet 2023

Note 3 Lønnskostnader og antall årsverk

Lønnskostnader

	2023	2022
Lønninger	14 993 056	13 303 218
Arbeidsgiveravgift	2 231 930	1 999 369
Pensjonskostnader	850 231	668 821
Andre ytelser	398 042	272 751
Sum	18 473 259	16 244 160

Selskapet har i 2023 sysselsatt 20 årsverk.

Selskapet har ikke lån til eller sikkerhetsstillelse til fordel for ansatte, aksjeeiere eller medlemmer av styret.

Ytelser til ledende personer

Daglig leder

Lønn og bonus	1 000 495
Pensjonsutgifter	52 609
Annen godtgjørelse	15 700
Sum	1 068 804

Daglig leder har en bonusavtale. Kriteriene fastsettes årlig av styret og knyttes opp mot selskapets drift.

Note 4 Varige driftsmidler

	Leide lokaler	Produksjons utstyr og anlegg	Inventar	Totalt
Anskaffelseskost 01.01	3 148 003	22 979 864	4 515 952	30 643 818
Påkostning	0			
Tilgang	1 500 608	1 645 716	283 072	3 429 396
Avgang	0	0	0	0
Anskaffelseskost 31.12	4 648 611	24 625 580	4 799 024	34 073 214
Akk. av-/nedskrivninger 31.12	-3 099 538	-22 826 670	-3 882 276	-29 808 485
Balanseført verdi 31.12	1 549 072	1 798 909	916 747	4 264 729
Årets avskrivning, nedskrivning og reversering	34 211	1 575 471	1 872 554	3 482 236
Avskrivningsplan				Lineær
Økonomisk levetid				3-5 år



DocuSign Envelope ID: B5FF59E2-5155-489C-B887-BA3B7122BCEB

Noter til regnskapet 2023

Note 5 Skatt

Årets skattekostnad	2023	2022
Resultatført skatt på ordinært resultat:		
Betalbar skatt	599 824	829 521
Endring i utsatt skatt	-108 006	-125 242
Skattekostnad ordinært resultat	491 818	704 279
Skattepliktig inntekt:		
Resultat før skatt	2 232 455	3 167 599
Permanente forskjeller	3 083	33 671
Endring i midlertidige forskjeller	490 934	569 282
Avgitt konsernbidrag	-2 726 472	-3 770 551
Skattepliktig inntekt	0	0
Betalbar skatt i balansen:		
Betalbar skatt på årets resultat	599 824	829 521
Betalbar skatt på avgitt konsernbidrag	-599 824	-829 521
Sum betalbar skatt i balansen	0	0

Skatteeffekten av midlertidige forskjeller som har gitt opphav til utsatt skatt og utsatte skattefordeler, spesifisert på typer av midlertidige forskjeller

	2023	2022	Endring
Varige driftsmidler	-5 832 535	-5 341 601	490 934
Sum	-5 832 535	-5 341 601	490 934
Grunnlag for utsatt skattefordel	-5 832 535	-5 341 601	490 934
Utsatt skattefordel (22 %)	-1 283 158	-1 175 152	108 006

Utsatt skattefordel er balanseført basert på forvenetet fremtidig inntjening

Note 6 Mellomværende med selskap i samme konsern

	2023	2022
Fordringer		
Kundefordringer konsern	252 666	143 420
Andre kortsiktige fordringer konsern	16 271 262	12 028 872
Sum	16 523 928	12 172 292
Gjeld		
Leverandørgjeld innen konsern	10 011 447	746 654
Avgitt konsernbidrag til Banijay Norway AS	6 088 370	3 349 409
Avgitt konsernbidrag til Rubicon Produksjon AS	50 749	50 749
Avgitt konsernbidrag til Beforeigners AS	370 394	370 394
Sum	16 520 960	4 517 206



DocuSign Envelope ID: B5FF59E2-5155-489C-B887-BA3B7122BCEB

Noter til regnskapet 2023

Note 7 Bankinnskudd

Innestående midler på skattetrekkskonto (bundne midler) er på kr. 558 360.

Note 8 Aksjonærer

Aksjekapitalen i Screen Media AS pr. 31.12 består av:

	Antall	Pålydende	Bokført
Ordinære aksjer	1 000	1 000,0	1 000 000
Sum	1 000		1 000 000

Eierstruktur

De største aksjonærene i % pr. 31.12 var:

	Ordinære	Eierandel	Stemmeandel
Banijay Norway AS	1 000	100,0	100,0

Note 9 Egenkapital

	Aksjekapital	Overkurs	Annen Innskutt egenkapital	Annen egenkapital	Sum egenkapital
Pr. 31.12.2022	1 000 000	11 561 986	1 693 907	18 274	14 274 166
Årets resultat				1 740 637	1 740 637
Konsernbidrag avgitt			0	-2 126 648	-2 126 648
Pr 31.12.2023	1 000 000	11 561 986	1 693 907	-367 738	13 888 155



Building a better
working world

Statsautoriserte revisorer
Ernst & Young AS

Stortorvet 7, 0155 Oslo
Postboks 1156 Sentrum, 0107 Oslo

Foretaksregisteret: NO 976 389 387 MVA
Tlf: +47 24 00 24 00

www.ey.no
Medlemmer av Den norske Revisorforening

UAVHENGIG REVISORS BERETNING

Til generalforsamlingen i Screen Media AS

Konklusjon

Vi har revidert årsregnskapet for Screen Media AS som består av balanse per 31. desember 2023, resultatregnskap for regnskapsåret avsluttet per denne datoen og noter til årsregnskapet, herunder et sammendrag av viktige regnskapsprinsipper.

Etter vår mening oppfyller årsregnskapet gjeldende lovkrav og gir et rettviseende bilde av selskapets finansielle stilling per 31. desember 2023 og av dets resultater for regnskapsåret avsluttet per denne datoen i samsvar med regnskapslovens regler og god regnskapsskikk i Norge.

Grunnlag for konklusjon

Vi har gjennomført revisjonen i samsvar med International Standards on Auditing (ISA-ene). Våre oppgaver og plikter i henhold til disse standardene er beskrevet nedenfor under *Revisors oppgaver og plikter ved revisjonen av årsregnskapet*. Vi er uavhengige av selskapet i samsvar med kravene i relevante lover og forskrifter i Norge og *International Code of Ethics for Professional Accountants* (inkludert internasjonale uavhengighetsstandarder) utstedt av International Ethics Standards Board for Accountants (IESBA-reglene), og vi har overholdt våre øvrige etiske forpliktelser i samsvar med disse kravene. Innhentet revisjonsbevis er etter vår vurdering tilstrekkelig og hensiktsmessig som grunnlag for vår konklusjon.

Ledelsens ansvar for årsregnskapet

Styret og daglig leder (ledelsen) er ansvarlig for å utarbeide årsregnskapet og for at det gir et rettviseende bilde i samsvar med regnskapslovens regler og god regnskapsskikk i Norge. Ledelsen er også ansvarlig for slik intern kontroll som den finner nødvendig for å kunne utarbeide et årsregnskap som ikke inneholder vesentlig feilinformasjon, verken som følge av misligheter eller feil.

Ved utarbeidelsen av årsregnskapet må ledelsen ta standpunkt til selskapets evne til fortsatt drift og opplyse om forhold av betydning for fortsatt drift. Forutsetningen om fortsatt drift skal legges til grunn for årsregnskapet med mindre ledelsen enten har til hensikt å avvike selskapet eller virksomheten, eller ikke har noe annet realistisk alternativ.

Revisors oppgaver og plikter ved revisjonen av årsregnskapet

Vårt mål er å oppnå betryggende sikkerhet for at årsregnskapet som helhet ikke inneholder vesentlig feilinformasjon, verken som følge av misligheter eller feil, og å avgi en revisjonsberetning som inneholder vår konklusjon. Betryggende sikkerhet er en høy grad av sikkerhet, men ingen garanti for at en revisjon utført i samsvar med ISA-ene, alltid vil avdekke vesentlig feilinformasjon. Feilinformasjon kan skyldes misligheter eller feil og er å anse som vesentlig dersom den enkeltvis eller samlet med rimelighet kan forventes å påvirke de økonomiske beslutningene som brukerne foretar på grunnlag av årsregnskapet.

Som del av en revisjon i samsvar med ISA-ene, utøver vi profesjonelt skjønn og utviser profesjonell skepsis gjennom hele revisjonen. I tillegg:

- identifiserer og vurderer vi risikoen for vesentlig feilinformasjon i årsregnskapet, enten det skyldes misligheter eller feil. Vi utformer og gjennomfører revisjons handlinger for å håndtere slike risikoer, og innhenter revisjonsbevis som er tilstrekkelig og hensiktsmessig som grunnlag for vår konklusjon. Risikoen for at vesentlig feilinformasjon som følge av misligheter ikke blir avdekket, er



Building a better
working world

- høyere enn for feilinformasjon som skyldes feil, siden misligheter kan innebære samarbeid, forfalskning, bevisste utelatelser, uriktige fremstillinger eller overstyring av intern kontroll.
- opparbeider vi oss en forståelse av den interne kontrollen som er relevant for revisjonen, for å utforme revisjonshandlinger som er hensiktsmessige etter omstendighetene, men ikke for å gi uttrykk for en mening om effektiviteten av selskapets interne kontroll.
 - evaluerer vi om de anvendte regnskapsprinsippene er hensiktsmessige og om regnskapsestimatene og tilhørende noteopplysninger utarbeidet av ledelsen er rimelige.
 - konkluderer vi på om ledelsens bruk av fortsatt drift-forutsetningen er hensiktsmessig, og, basert på innhentede revisjonsbevis, hvorvidt det foreligger vesentlig usikkerhet knyttet til hendelser eller forhold som kan skape betydelig tvil om selskapets evne til fortsatt drift. Dersom vi konkluderer med at det eksisterer vesentlig usikkerhet, kreves det at vi i revisjonsberetningen henleder oppmerksomheten på tilleggsopplysningene i årsregnskapet, eller, dersom slike tilleggsopplysninger ikke er tilstrekkelige, at vi modifierer vår konklusjon. Våre konklusjoner er basert på revisjonsbevis innhentet frem til datoen for revisjonsberetningen. Etterfølgende hendelser eller forhold kan imidlertid medføre at selskapet ikke kan fortsette driften.
 - evaluerer vi den samlede presentasjonen, strukturen og innholdet i årsregnskapet, inkludert tilleggsopplysningene, og hvorvidt årsregnskapet gir uttrykk for de underliggende transaksjonene og hendelsene på en måte som gir et rettviseende bilde.

Vi kommuniserer med styret blant annet om det planlagte omfanget av og tidspunktet for revisjonsarbeidet og eventuelle vesentlige funn i revisjonen, herunder vesentlige svakheter i den interne kontrollen som vi avdekker gjennom revisjonen.

Oslo, 4. juli 2024
ERNST & YOUNG AS

Revisjonsberetningen er signert elektronisk

Kjetil Andersen
statsautorisert revisor