



## ÅRSREGNSKAPET FOR REGNSKAPSÅRET 2024 - GENERELL INFORMASJON

### Enheten

Organisasjonsnummer: 918 824 944  
Organisasjonsform: Aksjeselskap  
Foretaksnavn: HARDANGER TRANSPORT AS  
Forretningsadresse: Holmavegen 21  
5750 ODDA

### Regnskapsår

Årsregnskapets periode: 01.01.2024 - 31.12.2024

### Konsern

Morselskap i konsern: Nei

### Regnskapsregler

Regler for små foretak benyttet: Ja  
Benyttet ved utarbeidelsen av årsregnskapet til selskapet: Regnskapslovens alminnelige regler

### Årsregnskapet fastsatt av kompetent organ

Bekreftet av representant for selskapet: Svein Petter Garberg  
Dato for fastsettelse av årsregnskapet: 30.06.2025

### Grunnlag for avgivelse

År 2024: Årsregnskapet er elektronisk innlevert  
År 2023: Tall er hentet fra elektronisk innlevert årsregnskap fra 2024

*Det er ikke krav til at årsregnskapet m.v. som sendes til Regnskapsregisteret er undertegnet. Kontrollen på at dette er utført ligger hos revisor/enhetens øverste organ. Sikkerheten ivaretas ved at innsender har rolle/rettighet for innsending av årsregnskapet via Altinn, og ved at det bekreftes at årsregnskapet er fastsatt av kompetent organ.*

Brønnøysundregistrene, 06.07.2025



## Resultatregnskap

| Beløp i: NOK                                  | Note    | 2024              | 2023              |
|-----------------------------------------------|---------|-------------------|-------------------|
| <b>RESULTATREKNESKAP</b>                      |         |                   |                   |
| <b>Inntekter</b>                              |         |                   |                   |
| Salgsinntekt                                  | 2       | 26 485 100        | 24 122 623        |
| Annen driftsinntekt                           | 3       | 1 993 414         | 1 070 024         |
| <b>Sum inntekter</b>                          |         | <b>28 478 514</b> | <b>25 192 647</b> |
| <b>Kostnader</b>                              |         |                   |                   |
| Varekostnad                                   | 2       | 3 189 658         | 2 808 362         |
| Lønnskostnad                                  | 4       | 7 157 749         | 5 644 328         |
| Avskrivning av driftsmidler                   | 5       | 158 079           | 124 733           |
| Annen driftskostnad                           | 2, 4, 5 | 16 196 618        | 14 240 567        |
| <b>Sum kostnader</b>                          |         | <b>26 702 104</b> | <b>22 817 990</b> |
| <b>Driftsresultat</b>                         |         | <b>1 776 410</b>  | <b>2 374 657</b>  |
| <b>Finansinntekter og finanskostnader</b>     |         |                   |                   |
| Anna renteinntekt                             |         | 8 231             | 3 279             |
| Annen finansinntekt                           |         | 85 538            | 61 968            |
| <b>Sum finansinntekter</b>                    |         | <b>93 769</b>     | <b>65 247</b>     |
| Annan rentekostnad                            |         | 24 954            | 27 465            |
| Annen finanskostnad                           |         | 25 561            | 8 163             |
| <b>Sum finanskostnader</b>                    |         | <b>50 515</b>     | <b>35 628</b>     |
| <b>Netto finans</b>                           |         | <b>43 254</b>     | <b>29 618</b>     |
| <b>Resultat før skattekostnad</b>             |         | <b>1 819 664</b>  | <b>2 404 275</b>  |
| Skattekostnad på resultat                     | 6       | 402 159           | 530 228           |
| <b>Årsresultat</b>                            |         | <b>1 417 505</b>  | <b>1 874 047</b>  |
| <b>Årsresultat etter minoritetsinteresser</b> |         | <b>1 417 505</b>  | <b>1 874 047</b>  |
| <b>Totalresultat</b>                          |         | <b>1 417 505</b>  | <b>1 874 047</b>  |
| <b>Overføringer og disponeringar</b>          |         |                   |                   |



## Resultatregnskap

| <b>Beløp i: NOK</b>                      | <b>Note</b> | <b>2024</b>      | <b>2023</b>      |
|------------------------------------------|-------------|------------------|------------------|
| Avsatt til annen egenkapital             |             | 1 417 505        | 1 874 047        |
| <b>Sum overføringar og disponeringar</b> |             | <b>1 417 505</b> | <b>1 874 047</b> |



### Balanse

| Beløp i: NOK                                  | Note        | 2024              | 2023              |
|-----------------------------------------------|-------------|-------------------|-------------------|
| <b>BALANSE - EIGEDELAR</b>                    |             |                   |                   |
| <b>Anleggsmiddel</b>                          |             |                   |                   |
| <b>Immaterielle egedelar</b>                  |             |                   |                   |
| Utsett skattefordel                           | 6           |                   | 10 733            |
| <b>Sum immaterielle egedelar</b>              |             |                   | <b>10 733</b>     |
| <b>Varige driftsmiddel</b>                    |             |                   |                   |
| Biler og transportmidler                      | 5           | 134 960           | 188 020           |
| Driftsløsøre, inventar o.a. utstyr            | 5           | 431 870           | 274 870           |
| <b>Sum varige driftsmiddel</b>                | 14          | <b>566 830</b>    | <b>462 890</b>    |
| <b>Finansielle anleggsmiddel</b>              |             |                   |                   |
| Investeringar i tilknytt selskap              | 7           | 650 000           | 650 000           |
| <b>Sum finansielle anleggsmiddel</b>          |             | <b>650 000</b>    | <b>650 000</b>    |
| <b>Sum anleggsmiddel</b>                      |             | <b>1 216 830</b>  | <b>1 123 623</b>  |
| <b>Omløpsmiddel</b>                           |             |                   |                   |
| <b>Varer</b>                                  |             |                   |                   |
| <b>Krav</b>                                   |             |                   |                   |
| Kundefordringer                               | 8, 9,<br>14 | 3 917 065         | 5 376 198         |
| Andre kortsiktige fordringer                  | 9           | 1 157 635         | 645 233           |
| <b>Sum krav</b>                               |             | <b>5 074 700</b>  | <b>6 021 431</b>  |
| <b>Bankinnskot, kontantar og liknande</b>     |             |                   |                   |
| Bankinnskudd, kontanter o.l.                  | 10          | 5 376 981         | 4 218 404         |
| <b>Sum bankinnskot, kontantar og liknande</b> |             | <b>5 376 981</b>  | <b>4 218 404</b>  |
| <b>Sum omløpsmiddel</b>                       |             | <b>10 451 681</b> | <b>10 239 835</b> |
| <b>SUM EIGEDELAR</b>                          |             | <b>11 668 510</b> | <b>11 363 458</b> |

### BALANSE - EIGENKAPITAL OG GJELD



## Balanse

| Beløp i: NOK                        | Note   | 2024              | 2023              |
|-------------------------------------|--------|-------------------|-------------------|
| <b>Eigenkapital</b>                 |        |                   |                   |
| <b>Innskoten eigenkapital</b>       |        |                   |                   |
| Aksjekapital                        | 11, 12 | 30 000            | 30 000            |
| <b>Sum innskoten eigenkapital</b>   |        | <b>30 000</b>     | <b>30 000</b>     |
| <b>Opptent eigenkapital</b>         |        |                   |                   |
| Annen egenkapital                   | 12     | 6 734 700         | 5 317 195         |
| <b>Sum opptent eigenkapital</b>     |        | <b>6 734 700</b>  | <b>5 317 195</b>  |
| <b>Sum eigenkapital</b>             | 12     | <b>6 764 700</b>  | <b>5 347 195</b>  |
| <b>Gjeld</b>                        |        |                   |                   |
| <b>Langsiktig gjeld</b>             |        |                   |                   |
| Utsett skatt                        | 6      | 78 344            |                   |
| Andre avsetninger for forpliktelser | 13     | 13 333            | 23 333            |
| <b>Sum avsetjinger for plikter</b>  |        | <b>91 677</b>     | <b>23 333</b>     |
| <b>Anna langsiktig gjeld</b>        |        |                   |                   |
| <b>Sum langsiktig gjeld</b>         |        | <b>91 677</b>     | <b>23 333</b>     |
| <b>Kortsiktig gjeld</b>             |        |                   |                   |
| Leverandørgjeld                     | 9      | 1 771 753         | 2 687 072         |
| Betalbar skatt                      | 6      | 313 082           | 527 775           |
| Skyldig offentlige avgifter         |        | 1 527 994         | 1 849 693         |
| Annen kortsiktig gjeld              | 9      | 1 199 304         | 928 389           |
| <b>Sum kortsiktig gjeld</b>         |        | <b>4 812 133</b>  | <b>5 992 930</b>  |
| <b>Sum gjeld</b>                    |        | <b>4 903 810</b>  | <b>6 016 263</b>  |
| <b>SUM EIGENKAPITAL OG GJELD</b>    |        | <b>11 668 510</b> | <b>11 363 458</b> |



## Brønnøysundregistrene

### ÅRSREGNSKAP FOR REGNSKAPSÅRET 2024 - GENERELL INFORMASJON

Journalnummer: 2025 625445

#### Enheten

Organisasjonsnummer: 918 824 944  
Organisasjonsform: Aksjeselskap  
Foretaksnavn: HARDANGER TRANSPORT AS  
Forretningsadresse: Holmavegen 21  
5750 ODDA

#### Regnskapsår

Årsregnskapets periode: 01.01.2024 - 31.12.2024

#### Konsern

Morselskap i konsern: Nei

#### Regnskapsregler

Regler for små foretak benyttet: Ja  
Benyttet ved utarbeidelsen av  
årsregnskapet til selskapet: Regnskapslovens alminnelige regler

#### Årsregnskapet fastsatt av kompetent organ

Bekreftet av representant for selskapet: Svein Petter Garberg  
Dato for fastsettelse av årsregnskapet: 30.06.2025

#### Grunnlag for avgivelse

År 2024: Årsregnskap er elektronisk innlevert.  
År 2023: Tall er hentet fra elektronisk innlevert årsregnskap fra 2024.

*Det er ikke krav til at årsregnskapet m.v. som sendes til Regnskapsregisteret er undertegnet. Kontrollen på at dette er utført ligger hos revisor/enhetens øverste organ. Sikkerheten ivaretas ved at innsender har rolle/rettighet for innsending av årsregnskapet via Altinn, og ved at det bekreftes at årsregnskapet er fastsatt av kompetent organ.*

Brønnøysundregistrene, 03.07.2025



Organisasjonsnr: 918 824 944  
HARDANGER TRANSPORT AS

## RESULTATREGNSKAP

| Beløp i: NOK                                  | Note    | 2024              | 2023              |
|-----------------------------------------------|---------|-------------------|-------------------|
| <b>RESULTATREKNESKAP</b>                      |         |                   |                   |
| <b>Inntekter</b>                              |         |                   |                   |
| Salgsinntekt                                  | 2       | 26 485 100        | 24 122 623        |
| Annen driftsinntekt                           | 3       | 1 993 414         | 1 070 024         |
| <b>Sum inntekter</b>                          |         | <b>28 478 514</b> | <b>25 192 647</b> |
| <b>Kostnader</b>                              |         |                   |                   |
| Varekostnad                                   | 2       | 3 189 658         | 2 808 362         |
| Lønnskostnad                                  | 4       | 7 157 749         | 5 644 328         |
| Avskrivning av driftsmidler                   | 5       | 158 079           | 124 733           |
| Annen driftskostnad                           | 2, 4, 5 | 16 196 618        | 14 240 567        |
| <b>Sum kostnader</b>                          |         | <b>26 702 104</b> | <b>22 817 990</b> |
| <b>Driftsresultat</b>                         |         | <b>1 776 410</b>  | <b>2 374 657</b>  |
| <b>Finansinntekter og finanskostnader</b>     |         |                   |                   |
| Anna renteinntekt                             |         | 8 231             | 3 279             |
| Annen finansinntekt                           |         | 85 538            | 61 968            |
| <b>Sum finansinntekter</b>                    |         | <b>93 769</b>     | <b>65 247</b>     |
| Annan rentekostnad                            |         | 24 954            | 27 465            |
| Annen finanskostnad                           |         | 25 561            | 8 163             |
| <b>Sum finanskostnader</b>                    |         | <b>50 515</b>     | <b>35 628</b>     |
| <b>Netto finans</b>                           |         | <b>43 254</b>     | <b>29 618</b>     |
| <b>Resultat før skattekostnad</b>             |         | <b>1 819 664</b>  | <b>2 404 275</b>  |
| Skattekostnad på resultat                     | 6       | 402 159           | 530 228           |
| <b>Årsresultat</b>                            |         | <b>1 417 505</b>  | <b>1 874 047</b>  |
| <b>Årsresultat etter minoritetsinteresser</b> |         | <b>1 417 505</b>  | <b>1 874 047</b>  |
| <b>Totalresultat</b>                          |         | <b>1 417 505</b>  | <b>1 874 047</b>  |
| <b>Overføringer og disponeringar</b>          |         |                   |                   |
| Avsatt til annen egenkapital                  |         | 1 417 505         | 1 874 047         |
| <b>Sum overføringer og disponeringar</b>      |         | <b>1 417 505</b>  | <b>1 874 047</b>  |



Organisasjonsnr: 918 824 944  
HARDANGER TRANSPORT AS

## BALANSE

| Beløp i: NOK                                       | Note      | 2024              | 2023              |
|----------------------------------------------------|-----------|-------------------|-------------------|
| <b>BALANSE - EIGEDELAR</b>                         |           |                   |                   |
| <b>Anleggsmiddel</b>                               |           |                   |                   |
| <b>Immaterielle egedelar</b>                       |           |                   |                   |
| Utsett skattefordel                                | 6         |                   | 10 733            |
| <b>Sum immaterielle egedelar</b>                   |           |                   | <b>10 733</b>     |
| <b>Varige driftsmiddel</b>                         |           |                   |                   |
| Biler og transportmidler                           | 5         | 134 960           | 188 020           |
| Driftsløsøre, inventar o.<br>a. utstyr             | 5         | 431 870           | 274 870           |
| <b>Sum varige driftsmiddel</b>                     | <b>14</b> | <b>566 830</b>    | <b>462 890</b>    |
| <b>Finansielle anleggsmiddel</b>                   |           |                   |                   |
| Investeringar i tilknytt<br>selskap                | 7         | 650 000           | 650 000           |
| <b>Sum finansielle<br/>anleggsmiddel</b>           |           | <b>650 000</b>    | <b>650 000</b>    |
| <b>Sum anleggsmiddel</b>                           |           | <b>1 216 830</b>  | <b>1 123 623</b>  |
| <b>Omløpsmiddel</b>                                |           |                   |                   |
| <b>Varer</b>                                       |           |                   |                   |
| <b>Krav</b>                                        |           |                   |                   |
| Kundefordringer                                    | 8, 9, 14  | 3 917 065         | 5 376 198         |
| Andre kortsiktige<br>fordringer                    | 9         | 1 157 635         | 645 233           |
| <b>Sum krav</b>                                    |           | <b>5 074 700</b>  | <b>6 021 431</b>  |
| <b>Bankinnskott, kontantar og<br/>liknande</b>     |           |                   |                   |
| Bankinnskudd, kontanter o.<br>l.                   | 10        | 5 376 981         | 4 218 404         |
| <b>Sum bankinnskott,<br/>kontantar og liknande</b> |           | <b>5 376 981</b>  | <b>4 218 404</b>  |
| <b>Sum omløpsmiddel</b>                            |           | <b>10 451 681</b> | <b>10 239 835</b> |
| <b>SUM EIGEDELAR</b>                               |           | <b>11 668 510</b> | <b>11 363 458</b> |
| <b>BALANSE - EIGENKAPITAL OG<br/>GJELD</b>         |           |                   |                   |
| <b>Eigenkapital</b>                                |           |                   |                   |
| <b>Innskoten eigenkapital</b>                      |           |                   |                   |
| Aksjekapital                                       | 11, 12    | 30 000            | 30 000            |
| <b>Sum innskoten eigenkapital</b>                  |           | <b>30 000</b>     | <b>30 000</b>     |



|                                        |           |                   |                   |
|----------------------------------------|-----------|-------------------|-------------------|
| <b>Opptent egenkapital</b>             |           |                   |                   |
| Annen egenkapital                      | 12        | 6 734 700         | 5 317 195         |
| <b>Sum opptent egenkapital</b>         |           | <b>6 734 700</b>  | <b>5 317 195</b>  |
| <b>Sum egenkapital</b>                 | <b>12</b> | <b>6 764 700</b>  | <b>5 347 195</b>  |
| <b>Gjeld</b>                           |           |                   |                   |
| <b>Langsiktig gjeld</b>                |           |                   |                   |
| Utsett skatt                           | 6         | 78 344            |                   |
| Andre avsetninger for<br>forpliktelser | 13        | 13 333            | 23 333            |
| <b>Sum avsetjinger for plikter</b>     |           | <b>91 677</b>     | <b>23 333</b>     |
| <b>Anna langsiktig gjeld</b>           |           |                   |                   |
| <b>Sum langsiktig gjeld</b>            |           | <b>91 677</b>     | <b>23 333</b>     |
| <b>Kortsiktig gjeld</b>                |           |                   |                   |
| Leverandørgjeld                        | 9         | 1 771 753         | 2 687 072         |
| Betalbar skatt                         | 6         | 313 082           | 527 775           |
| Skyldig offentlige avgifter            |           | 1 527 994         | 1 849 693         |
| Annen kortsiktig gjeld                 | 9         | 1 199 304         | 928 389           |
| <b>Sum kortsiktig gjeld</b>            |           | <b>4 812 133</b>  | <b>5 992 930</b>  |
| <b>Sum gjeld</b>                       |           | <b>4 903 810</b>  | <b>6 016 263</b>  |
| <b>SUM EGENKAPITAL OG GJELD</b>        |           | <b>11 668 510</b> | <b>11 363 458</b> |



Organisasjonsnr: 918 824 944  
HARDANGER TRANSPORT AS

NOTEOPPLYSNINGER - SELSKAP - alle poster oppgitt i hele tall

Note  
4

Tal på årsverk i regnskapsåret  
11.00

Sum Beløp

Balanseført verdi 31.12. Varige driftsmiddel Immaterielle eigned.

Konsernregnskap

Morselskapet sitt navn

Forretningskontor for morselskapet

Grunn til at dotterselskap ikke er tatt med i konsolideringa

Samla beløp - tilknytt selskap Årets Fjorårets

Samla beløp - foretak i samme konsern Årets Fjorårets

Samla beløp - foretak i samme konsern Årets Fjorårets

Samla beløp - felles kontrollert verksemd Årets Fjorårets

Pantstillingar Beløp


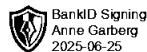
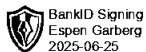
Behaldning av egne aksjar Tal på aksjar Pålydande Andel av aksjek.



# Årsregnskap 2024

## Hardanger Transport AS

Resultatregnskap  
Balanse  
Noter



Org.nr.: 918 824 944

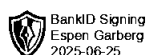


## RESULTATREGNSKAP

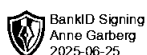
### HARDANGER TRANSPORT AS

| DRIFTSINNEKTER OG DRIFTSKOSTNADER        | Note    | 2024              | 2023              |
|------------------------------------------|---------|-------------------|-------------------|
| Salgsinntekt                             | 2       | 26 485 100        | 24 122 623        |
| Annen driftsinntekt                      | 3       | 1 993 414         | 1 070 024         |
| <b>Sum driftsinntekter</b>               |         | <b>28 478 514</b> | <b>25 192 647</b> |
| Varekostnad                              | 2       | 3 189 658         | 2 808 362         |
| Lønnskostnad                             | 4       | 7 157 749         | 5 644 328         |
| Avskrivning av driftsmidler              | 5       | 158 079           | 124 733           |
| Annen driftskostnad                      | 2, 4, 5 | 16 196 618        | 14 240 567        |
| <b>Sum driftskostnader</b>               |         | <b>26 702 104</b> | <b>22 817 990</b> |
| <b>Driftsresultat</b>                    |         | <b>1 776 410</b>  | <b>2 374 657</b>  |
| <b>FINANSINNEKTER OG FINANSKOSTNADER</b> |         |                   |                   |
| Annen renteinntekt                       |         | 8 231             | 3 279             |
| Annen finansinntekt                      |         | 85 538            | 61 968            |
| Annen rentekostnad                       |         | 24 954            | 27 465            |
| Annen finanskostnad                      |         | 25 561            | 8 163             |
| <b>Resultat av finansposter</b>          |         | <b>43 254</b>     | <b>29 618</b>     |
| Resultat før skattekostnad               |         | 1 819 664         | 2 404 275         |
| Skattekostnad på resultat                | 6       | 402 159           | 530 228           |
| <b>Resultat</b>                          |         | <b>1 417 505</b>  | <b>1 874 047</b>  |
| <b>Årsresultat</b>                       |         | <b>1 417 505</b>  | <b>1 874 047</b>  |
| <b>OVERFØRINGER</b>                      |         |                   |                   |
| Avsatt til annen egenkapital             |         | 1 417 505         | 1 874 047         |
| <b>Sum overføringer</b>                  |         | <b>1 417 505</b>  | <b>1 874 047</b>  |

HARDANGER TRANSPORT AS




BankID Signing  
Espen Garberg  
2025-06-25



BankID Signing  
Anne Garberg  
2025-06-25



BankID Signing  
Kjersti Garberg  
2025-06-25



BankID Signing  
Svein Petter Garberg  
2025-06-25



BankID Signing  
Ase Garberg  
2025-06-25

SIDE 2

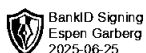


### BALANSE

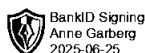
#### HARDANGER TRANSPORT AS

| EIENDELER                            | Note      | 2024              | 2023              |
|--------------------------------------|-----------|-------------------|-------------------|
| <b>ANLEGGSMIDLER</b>                 |           |                   |                   |
| <b>IMMATERIELLE EIENDELER</b>        |           |                   |                   |
| Utsatt skattefordel                  | 6         | 0                 | 10 733            |
| <b>Sum immaterielle eiendeler</b>    |           | <b>0</b>          | <b>10 733</b>     |
| <b>VARIGE DRIFTSMIDLER</b>           |           |                   |                   |
| Biler og transportmidler             | 5         | 134 960           | 188 020           |
| Driftsløsøre, inventar o.a. utstyr   | 5         | 431 870           | 274 870           |
| <b>Sum varige driftsmidler</b>       | <b>14</b> | <b>566 830</b>    | <b>462 890</b>    |
| <b>FINANSIELLE ANLEGGSMIDLER</b>     |           |                   |                   |
| Investeringer i tilknyttet selskap   | 7         | 650 000           | 650 000           |
| <b>Sum finansielle anleggsmidler</b> |           | <b>650 000</b>    | <b>650 000</b>    |
| <b>Sum anleggsmidler</b>             |           | <b>1 216 830</b>  | <b>1 123 623</b>  |
| <b>OMLØPSMIDLER</b>                  |           |                   |                   |
| <b>FORDRINGER</b>                    |           |                   |                   |
| Kundefordringer                      | 8, 9, 14  | 3 917 065         | 5 376 198         |
| Andre kortsiktige fordringer         | 9         | 1 157 635         | 645 233           |
| <b>Sum fordringer</b>                |           | <b>5 074 700</b>  | <b>6 021 431</b>  |
| Bankinnskudd, kontanter o.l.         | 10        | 5 376 981         | 4 218 404         |
| <b>Sum omløpsmidler</b>              |           | <b>10 451 681</b> | <b>10 239 835</b> |
| <b>Sum eiendeler</b>                 |           | <b>11 668 510</b> | <b>11 363 458</b> |

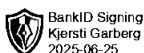
HARDANGER TRANSPORT AS




BankID Signing  
Espen Garberg  
2025-06-25



BankID Signing  
Anne Garberg  
2025-06-25



BankID Signing  
Kjersti Garberg  
2025-06-25



BankID Signing  
Svein Petter Garberg  
2025-06-25



BankID Signing  
Ase Garberg  
2025-06-25

SIDE 3



## BALANSE

### HARDANGER TRANSPORT AS

| EGENKAPITAL OG GJELD                             | Note                | 2024                        | 2023                        |
|--------------------------------------------------|---------------------|-----------------------------|-----------------------------|
| <strong>EGENKAPITAL</strong>                     |                     |                             |                             |
| <strong>INNSKUTT EGENKAPITAL</strong>            |                     |                             |                             |
| Aksjekapital                                     | 11, 12              | 30 000                      | 30 000                      |
| <strong>Sum innskutt egenkapital</strong>        |                     | <strong>30 000</strong>     | <strong>30 000</strong>     |
| <strong>OPPTJENT EGENKAPITAL</strong>            |                     |                             |                             |
| Annen egenkapital                                | 12                  | 6 734 700                   | 5 317 195                   |
| <strong>Sum opptjent egenkapital</strong>        |                     | <strong>6 734 700</strong>  | <strong>5 317 195</strong>  |
| <strong>Sum egenkapital</strong>                 | <strong>12</strong> | <strong>6 764 700</strong>  | <strong>5 347 195</strong>  |
| <strong>GJELD</strong>                           |                     |                             |                             |
| <strong>AVSETNING FOR FORPLIKTELSE</strong>      |                     |                             |                             |
| Utsatt skatt                                     | 6                   | 78 344                      | 0                           |
| Andre avsetninger for forpliktelser              | 13                  | 13 333                      | 23 333                      |
| <strong>Sum avsetning for forpliktelser</strong> |                     | <strong>91 677</strong>     | <strong>23 333</strong>     |
| <strong>KORTSIKTIG GJELD</strong>                |                     |                             |                             |
| Leverandørgjeld                                  | 9                   | 1 771 753                   | 2 687 072                   |
| Betalbar skatt                                   | 6                   | 313 082                     | 527 775                     |
| Skyldig offentlige avgifter                      |                     | 1 527 994                   | 1 849 693                   |
| Annen kortsiktig gjeld                           | 9                   | 1 199 304                   | 928 389                     |
| <strong>Sum kortsiktig gjeld</strong>            |                     | <strong>4 812 133</strong>  | <strong>5 992 930</strong>  |
| <strong>Sum gjeld</strong>                       |                     | <strong>4 903 810</strong>  | <strong>6 016 263</strong>  |
| <strong>Sum egenkapital og gjeld</strong>        |                     | <strong>11 668 510</strong> | <strong>11 363 458</strong> |

Odda, 24.06.2025  
Styret i Hardanger Transport AS

Espen Garberg  
Styreleder


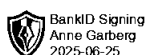
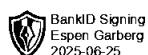
Anne Garberg  
Nestleder

Åse Garberg  
Styremedlem

Kjersti Garberg  
Styremedlem

Svein Petter Garberg  
Styremedlem/daglig leder

HARDANGER TRANSPORT AS



SIDE 4



## Hardanger Transport AS Noter til regnskapet 2024

### Note 1 Regnskapsprinsipper

Årsregnskapet er satt opp i samsvar med regnskapsloven av 1998 og god regnskapsskikk for små foretak.

#### Hovedregel for vurdering og klassifisering av eiendeler og gjeld

Eiendeler bestemt til varig eie eller bruk er klassifisert som anleggsmidler. Andre eiendeler er klassifisert som omløpsmidler. Fordringer som skal tilbakebetales innen et år er klassifisert som omløpsmidler. Ved klassifisering av kortsiktig og langsiktig gjeld er tilsvarende kriterier lagt til grunn.

#### Omløpsmidler/Kortsiktig gjeld

Omløpsmidler og kortsiktig gjeld omfatter normalt poster som forfaller til betaling innen ett år etter balansedagen, samt poster som knytter seg til varekretsløpet. Omløpsmidler vurderes til laveste verdi av anskaffelseskost og antatt virkelig verdi.

#### Anleggsmidler/Langsiktig gjeld

Anleggsmidler omfatter eiendeler bestemt til varig eie og bruk. Anleggsmidler er vurdert til anskaffelseskost. Varige driftsmidler balanseføres og avskrives over driftsmidlets økonomiske levetid. Varige driftsmidler nedskrives til gjenvinnbart

#### Andre aksjer og andeler klassifisert som anleggsmidler

Aksjer og investeringer i ansvarlige selskaper hvor selskapet ikke har betydelig innflytelse, er vurdert etter kostmetoden. Investeringene nedskrives til virkelig verdifall som forventes ikke å være forbigående. Mottatt utbytte fra selskapene inntektsføres som annen finansinntekt.

#### Fordringer

Kundefordringer og andre fordringer er oppført til pålydende etter fradrag for avsetning til forventet tap. Avsetning til tap gjøres på grunnlag av en individuell vurdering av de enkelte fordringer.

#### Driftsinntekter og kostnader

Inntekt regnskapsføres når den er opptjent, altså når både risiko og kontroll i hovedsak er overført til kunden. Dette vil normalt være tilfellet når varen er levert til kunden. Tilsvarende for tjenester skjer inntektsføringen etter hvert som tjenesten leveres. Inntektene regnskapsføres med verdien av vederlaget på transaksjonstidspunktet.

Kostnader regnskapsføres som hovedregel i samme periode som tilhørende inntekt. I de tilfeller det ikke er en klar sammenheng mellom utgifter og inntekter fastsettes fordelingen etter skjønnsmessige kriterier.

#### Skatter

Skattekostnaden sammenstilles med regnskapsmessig resultat før skatt. Skatt knyttet til egenkapitaltransaksjoner, for eksempel konsernbidrag, føres mot egenkapitalen.

Skattekostnaden består av betalbar skatt (skatt på årets direkte skattepliktige inntekt) og endring i netto utsatt skatt. Skattekostnaden fordeles på ordinært resultat og resultat av ekstraordinære poster i henhold til skattegrunnlaget. Utsatt skatt og utsatt skattefordel er presentert netto i balansen.

Utsatt skattefordel er i samsvar med god regnskapsskikk for små foretak ikke oppført som eiendel i balansen.

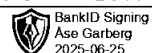

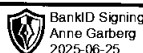

#### Endring av regnskapsprinsipp

De har ikke vært endringer av regnskapsprinsipp i regnskapsåret

### Note 2 Transaksjoner med nærstående parter m.v.

Transaksjoner med nærstående parter er basert på vanlige forretningsmessige vilkår.

| Transaksjon             | Motpart              | Forhold til motparten   | 2 024             | 2 023             |
|-------------------------|----------------------|-------------------------|-------------------|-------------------|
| Salg varer og tjenester | S.P Garberg          | Daglig leder's EPF      | 0                 | 33 112            |
| Kjøp av varer og tjenes | S.P Garberg          | Daglig leder's EPF      | -964 827          | -1 390 945        |
| Salg varer og tjenester | Garberg AS           | Tilknyttet selskap (TS) | 0                 | 13 340            |
| Kjøp av varer og tjenes | Garberg AS           | Tilknyttet selskap (TS) | -1 416 470        | -1 071 965        |
| Husleie                 | Hardanger Eigedom AS | Datterselskap av TS     | -579 348          | -561 384          |
| <b>Sum</b>              |                      |                         | <b>-2 960 645</b> | <b>-2 977 842</b> |





## Hardanger Transport AS Noter til regnskapet 2024

### Note 3 Annen driftsinntekt

| Andre driftsinntekter                            | 2 024            | 2 023            |
|--------------------------------------------------|------------------|------------------|
| Regnskapsmessig gevinst ved salg av driftsmidler | 701 494          | 0                |
| Leieinntekter                                    | 1 291 920        | 1 070 024        |
| <b>Sum</b>                                       | <b>1 993 414</b> | <b>1 070 024</b> |

### Note 4 Lønnskostnader, antall ansatte, godtgjørelser, lån til ansatte med mer

| Lønnskostnad                 | 2024             | 2023             |
|------------------------------|------------------|------------------|
| Lønn                         | 6 256 870        | 4 977 809        |
| Arbeidsgiveravgift           | 682 743          | 541 362          |
| Pensjonskostnader            | 147 362          | 116 077          |
| Andre lønnsrelaterte ytelser | 70 774           | 9 080            |
| <b>Sum</b>                   | <b>7 157 749</b> | <b>5 644 328</b> |

|                                           |      |     |
|-------------------------------------------|------|-----|
| Antall årsverk sysselsatt i regnskapsåret | 11,0 | 8,0 |
|-------------------------------------------|------|-----|

Selskapet er pliktig til å ha tjenstepensjonsordning etter lov om obligatorisk tjenstepensjon. Selskapet har etablert pensjonsordning som tilfredsstiller kravene i denne lov.

| Ytelser til ledende personer | Lønn    | Pensjonskostnader | Annen godtgjørelse |
|------------------------------|---------|-------------------|--------------------|
| Daglig leder                 | 309 530 | 6 191             | 467                |

Det er ikke ytt lån eller stillet sikkerhet for ansatte eller tillitsvalgte i selskapet.

### Revisor

Godtgjørelse til revisor for revisjon utgjør i 2024 kr 64 625 ekskl. mva. Godtgjørelse for andre tjenester utgjør kr 16 500 ekskl. mva.

### Note 5 Varige driftsmidler


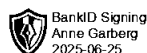
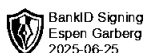
| Type anleggsmiddel              | Transportmidler | Maskiner, inventar ol | Dataprogram   | Sum            |
|---------------------------------|-----------------|-----------------------|---------------|----------------|
| Anskaffelseskost 01.01.         | 555 358         | 351 495               | 42 295        | 949 148        |
| Tilgang                         | 28 019          | 250 000               | 0             | 278 019        |
| Avgang                          | -27 600         | 0                     | 0             | -27 600        |
| Anskaffelseskost 31.12.         | 555 777         | 601 495               | 42 295        | 1 199 567      |
| Akk. avskrivninger 01.01.       | 367 338         | 101 625               | 17 295        | 486 258        |
| Akk. nedskrivninger 31.12.      | 420 817         | 186 625               | 25 295        | 632 737        |
| <b>Bokført verdi pr. 31.12.</b> | <b>134 960</b>  | <b>414 870</b>        | <b>17 000</b> | <b>566 830</b> |
| <b>Årets avskrivninger</b>      | <b>65 079</b>   | <b>85 000</b>         | <b>8 000</b>  | <b>158 079</b> |

Avskrivningssats/ økonomisk levetid  
Avskrivningsplan

20%  
lineær

20%-33%  
lineær

| Leie ikke balanseførte driftsmidler          | Transportmidler | Andre maskiner | Sum       |
|----------------------------------------------|-----------------|----------------|-----------|
| Årlig leie av ikke balanseførte driftsmidler | 2 705 137       | 508 119        | 3 213 256 |





## Hardanger Transport AS

### Noter til regnskapet 2024

#### Note 6 Skatter

| Årets betalbar skatt fremkommer slik:                     | 2024             | 2023             |
|-----------------------------------------------------------|------------------|------------------|
| Resultat før skattekostnad                                | 1 819 664        | 2 404 275        |
| Permanente forskjeller                                    | 8 330            | 5 850            |
| Endring i midlertidige resultatforskjeller                | -404 894         | -11 150          |
| Anvendt fremførbart underskudd                            | 0                | 0                |
| <b>Grunnlag for betalbar skatt i resultatregnskapet</b>   | <b>1 423 100</b> | <b>2 398 975</b> |
| <b>Betalbar skatt på årets resultat (22% av grunnlag)</b> | <b>313 082</b>   | <b>527 775</b>   |

| Årets skattekostnad fremkommer slik:                 | 2024           | 2023           |
|------------------------------------------------------|----------------|----------------|
| Betalbar skatt/ skatteeffekt av avgitt konsernbidrag | 313 082        | 527 775        |
| For mye/for lite avsatt i fjor                       | 0              | 0              |
| Sum betalbar skatt                                   | 313 082        | 527 775        |
| Endring i utsatt skatt                               | 89 077         | 0              |
| <b>Skattekostnad ordinært resultat</b>               | <b>402 159</b> | <b>527 775</b> |

| Betalbar skatt i balansen fremkommer slik:                             | 2024           | 2023           |
|------------------------------------------------------------------------|----------------|----------------|
| Betalbar skatt (22% av gr.lag for betalbar skatt i resultatregnskapet) | 313 082        | 527 775        |
| Utlignet ikke betalt skatt fra tidligere år                            | 0              | 0              |
| <b>Betalbar skatt i balansen</b>                                       | <b>313 082</b> | <b>527 775</b> |

#### Beregning av utsatt skatt/skattefordel:

| Midlertidige forskjeller                                       | 2 023          | 2 024          | Endring         |
|----------------------------------------------------------------|----------------|----------------|-----------------|
| Driftsmidler                                                   | 11 214         | 416 108        | -404 894        |
| Utestående fordringer                                          | -60 000        | -60 000        | 0               |
| Andre midlertidige forskjeller                                 | 0              | 0              | 0               |
| Netto midlertidige forskjeller                                 | -48 786        | 356 108        | -404 894        |
| Underskudd til fremføring                                      | 0              | 0              | 0               |
| <b>Grunnlag for utsatt skattefordel (-)/ skattekostnad (+)</b> | <b>-48 786</b> | <b>356 108</b> | <b>-404 894</b> |
| <b>Utsatt skattefordel 22% (2023)/ utsatt skatt 22% (2024)</b> | <b>-10 733</b> | <b>78 344</b>  | <b>-89 077</b>  |

Utsatt skattefordel er oppført som eiendel i balansen med utgangspunkt i fremtidig inntekt.

#### Note 7 Investering i tilknyttet selskap

Investeringer i tilknyttet selskap er vurdert etter generelle vurderingsregler til kostpris. Investeringen blir nedskrevet til virkelig verdi ved verdifall som forventes ikke å være forbigående.



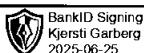

| Tilknyttet selskap | Ansk.-<br>tidspunkt | Forretnings-<br>kontor | Stemmeandel | Eierandel |
|--------------------|---------------------|------------------------|-------------|-----------|
| Garberg AS         | 2019                | Odda                   | 22,6 %      | 22,6 %    |

| Tilknyttet selskap                          | Aksjekapital | Anskaffelses-<br>kost | Bokført verdi<br>31.12 | Resultat 2024 | Egenkapital<br>31.12.2024 |
|---------------------------------------------|--------------|-----------------------|------------------------|---------------|---------------------------|
| Garberg AS                                  | 740 000      | 650 000               | 650 000                | -685 135      | -305 369                  |
| <b>Sum investering i tilknyttet selskap</b> |              | <b>650 000</b>        | <b>650 000</b>         |               |                           |

#### Note 8 Kundefordringer

|                                         | 2 024            | 2 023            |
|-----------------------------------------|------------------|------------------|
| Vurdert til pålydende                   | 3 934 473        | 5 436 198        |
| Opptjente ikke fakturerte inntekter     | 42 592           | 0                |
| Avsatt til dekning av usikre fordringer | -60 000          | -60 000          |
| <b>Bokført verdi pr. 31.12</b>          | <b>3 917 065</b> | <b>5 376 198</b> |

BankID Signing  
Espen Garberg  
2025-06-25BankID Signing  
Anne Garberg  
2025-06-25BankID Signing  
Kjersti Garberg  
2025-06-25BankID Signing  
Svein Petter Garberg  
2025-06-25BankID Signing  
Ase Garberg  
2025-06-25



## Hardanger Transport AS Noter til regnskapet 2024

### Note 9 Mellomværende med nærstående parter m.v.

Transaksjoner med nærstående parter er basert på vanlige forretningsmessige vilkår.

| Nærstående part                            | Andre kortsiktige fordringer |          | Kundefordringer |                |
|--------------------------------------------|------------------------------|----------|-----------------|----------------|
|                                            | 2 024                        | 2 023    | 2 024           | 2 023          |
| S.P. Garberg (Daglig leder's EPF)          | 0                            | 0        | 57 250          | 5 316          |
| Garberg AS (tilknyttet selskap (TS))       | 0                            | 0        | 0               | 191 365        |
| Hardanger Eiendom AS (datterselskap av TS) | 0                            | 0        | 0               | 156 600        |
| <b>Sum</b>                                 | <b>0</b>                     | <b>0</b> | <b>57 250</b>   | <b>353 281</b> |

| Nærstående part                      | Annen kortsiktig gjeld |              | Leverandørgjeld |                |
|--------------------------------------|------------------------|--------------|-----------------|----------------|
|                                      | 2 024                  | 2 023        | 2 024           | 2 023          |
| S.P. Garberg (Daglig leder's EPF)    | 3 387                  | 3 387        | 153 123         | 417 458        |
| Garberg AS (tilknyttet selskap (TS)) | 0                      | 0            | 574 619         | 191 365        |
| <b>Sum</b>                           | <b>3 387</b>           | <b>3 387</b> | <b>727 742</b>  | <b>608 823</b> |

### Note 10 Bundne bankinnskudd

Av bankinnskudd utgjør bundne skattetreksmidler kr 384 988.

### Note 11 Aksjekapital og aksjonærinformasjon

Aksjekapitalen i selskapet pr 31.12.2024 består av følgende:


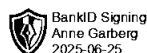
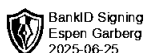
| Aksjekapital | Antall | Pålydende verdi | Bokført verdi |
|--------------|--------|-----------------|---------------|
| Aksjer       | 30     | 1 000           | 30 000        |

Alle aksjene gir samme rettighet i selskapet og tilhører samme aksjeklasse.

| Aksjonær pr 31.12.2024      |                           | Aksjer    | Eierandel      |
|-----------------------------|---------------------------|-----------|----------------|
| Svein Petter Garberg        | Daglig leder/ styremedlem | 18        | 60,0 %         |
| Espen Garberg               | Styrets leder             | 3         | 10,0 %         |
| Anne Garberg                | Nestleder                 | 3         | 10,0 %         |
| Åse Garberg                 | Styremedlem               | 3         | 10,0 %         |
| Kjersti Garberg             | Styremedlem               | 3         | 10,0 %         |
| <b>Totalt antall aksjer</b> |                           | <b>30</b> | <b>100,0 %</b> |

### Note 12 Egenkapital

|                             | Aksjekapital  | Annen innskutt egenkapital | Annen egenkapital | Sum              |
|-----------------------------|---------------|----------------------------|-------------------|------------------|
| Egenkapital pr 01.01        | 30 000        | 0                          | 5 317 195         | 5 347 195        |
| <b>Årets endring:</b>       |               |                            |                   |                  |
| Årets resultat              |               |                            | 1 417 505         | 1 417 505        |
| <b>Egenkapital pr 31.12</b> | <b>30 000</b> | <b>0</b>                   | <b>6 734 700</b>  | <b>6 764 700</b> |





## Hardanger Transport AS Noter til regnskapet 2024

### Note 13 Balanseført investeringsstøtte fra ENOVA Nullutslippsfond

Selskapet har mottatt kr 50 000 i investeringsstøtte fra ENOVA Nullutslippsfond. Investeringsstøtten kommer selskapet til gode ved at leasingleie reduseres. Balanseført forpliktelse knyttet til investeringsstøtte reduseres i takt med leasingperioden som er 5 år. Det er i 2024 tilbakeført kr 6 667. Årets tilbakeføring er ført mot forskuddsbetalt engangleie. Rest balanseført investeringsstøtte pr 31.12.2024 er kr 13 333.

### Note 14 Langsiktig gjeld, pantstillelser og garantier mv.

| <b>Garantiforpliktelser som ikke er regnskapsført</b>                                            | <b>2024</b>      | <b>2023</b>      |
|--------------------------------------------------------------------------------------------------|------------------|------------------|
| Garanti Statens Vegvesen Region Vest                                                             | 340 000          | 340 000          |
| <b>Bokført verdi av eiendeler stilt som sikkerhet for bokført gjeld til kredittinstitusjoner</b> |                  |                  |
| Varige driftsmidler                                                                              | 566 830          | 462 890          |
| Kundefordringer                                                                                  | 3 874 473        | 5 376 198        |
| <b>Totalt</b>                                                                                    | <b>4 441 303</b> | <b>5 839 088</b> |



Til generalforsamlingen i Hardanger Transport AS

## Uavhengig revisors beretning

### Konklusjon

Vi har revidert årsregnskapet for Hardanger Transport AS som viser et overskudd på NOK 1 417 505. Årsregnskapet består av balanse per 31. desember 2024, resultatregnskap for regnskapsåret avsluttet per denne datoen og noter til årsregnskapet, herunder et sammendrag av viktige regnskapsprinsipper.

### Etter vår mening

- oppfyller årsregnskapet gjeldende lovkrav, og
- gir årsregnskapet et rettviseende bilde av selskapets finansielle stilling per 31. desember 2024, og av dets resultater for regnskapsåret avsluttet per denne datoen i samsvar med regnskapslovens regler og god regnskapsskikk i Norge.

### Grunnlag for konklusjonen

Vi har gjennomført revisjonen i samsvar med International Standards on Auditing (ISA-ene). Våre oppgaver og plikter i henhold til disse standardene er beskrevet nedenfor under *Revisors oppgaver og plikter ved revisjonen av årsregnskapet*. Vi er uavhengige av selskapet i samsvar med kravene i relevante lover og forskrifter i Norge og International Code of Ethics for Professional Accountants (inkludert internasjonale uavhengighetsstandarder) utstedt av International Ethics Standards Board for Accountants (IESBA-reglene), og vi har overholdt våre øvrige etiske forpliktelser i samsvar med disse kravene. Innhentet revisjonsbevis er etter vår vurdering tilstrekkelig og hensiktsmessig som grunnlag for vår konklusjon.

### Styrets og daglig leders ansvar for årsregnskapet

Styret og daglig leder (ledelsen) er ansvarlige for å utarbeide årsregnskapet og for at det gir et rettviseende bilde i samsvar med regnskapslovens regler og god regnskapsskikk i Norge. Ledelsen er også ansvarlig for slik internkontroll som den finner nødvendig for å kunne utarbeide et årsregnskap som ikke inneholder vesentlig feilinformasjon, verken som følge av misligheter eller utilsiktede feil.

Ved utarbeidelsen av årsregnskapet må ledelsen ta standpunkt til selskapets evne til fortsatt drift og opplyse om forhold av betydning for fortsatt drift. Forutsetningen om fortsatt drift skal legges til grunn for årsregnskapet så lenge det ikke er sannsynlig at virksomheten vil bli avvirket.

### Revisors oppgaver og plikter ved revisjonen av årsregnskapet

Vårt mål er å oppnå betryggende sikkerhet for at årsregnskapet som helhet ikke inneholder vesentlig feilinformasjon, verken som følge av misligheter eller utilsiktede feil, og å avgi en revisjonsberetning som inneholder vår konklusjon. Betryggende sikkerhet er en høy grad av sikkerhet, men ingen garanti for at en revisjon utført i samsvar med ISA-ene, alltid vil avdekke vesentlig feilinformasjon. Feilinformasjon kan oppstå som følge av misligheter eller utilsiktede feil. Feilinformasjon er å anse som vesentlig dersom den enkeltvis eller samlet med rimelighet kan forventes å påvirke de økonomiske beslutningene som brukerne foretar på grunnlag av årsregnskapet.




Rev.nr./ Org.nr. 997 726 316 MVA  
Kremarveien 3, 5750 Odda  
Telefon: 53 64 32 24  
[post@ullensvangrevisjon.no](mailto:post@ullensvangrevisjon.no),  
[www.ullensvangrevisjon.no](http://www.ullensvangrevisjon.no)

---

For videre beskrivelse av revisors oppgaver og plikter vises det til:  
<https://revisorforeningen.no/revisionsberetninger>

Odda, 25. juni 2025  
Ullensvang Revisjon AS

  
Nils Magnus Berge  
Statsautorisert revisor