



ÅRSREGNSKAPET FOR REGNSKAPSÅRET 2021 - GENERELL INFORMASJON

Enheten

Organisasjonsnummer: 920 900 747
Organisasjonsform: Aksjeselskap
Foretaksnavn: XPND AUTOMOTIVE AS
Forretningsadresse: Billingstadsletta 31
1396 BILLINGSTAD

Regnskapsår

Årsregnskapets periode: 01.01.2021 - 31.12.2021

Konsern

Morselskap i konsern: Nei

Regnskapsregler

Regler for små foretak benyttet: Nei
Benyttet ved utarbeidelsen av årsregnskapet til selskapet: Regnskapslovens alminnelige regler

Årsregnskapet fastsatt av kompetent organ

Bekreftet av representant for selskapet: Nils Kjetil Tronrud
Dato for fastsettelse av årsregnskapet: 29.04.2022

Grunnlag for avgivelse

År 2021: Årsregnskapet er elektronisk innlevert
År 2020: Tall er hentet fra elektronisk innlevert årsregnskap fra 2021

Det er ikke krav til at årsregnskapet m.v. som sendes til Regnskapsregisteret er undertegnet. Kontrollen på at dette er utført ligger hos revisor/enhetens øverste organ. Sikkerheten ivaretas ved at innsender har rolle/rettighet for innsending av årsregnskapet via Altinn, og ved at det bekreftes at årsregnskapet er fastsatt av kompetent organ.

Brønnøysundregistrene, 01.07.2023



Resultatregnskap

Beløp i: NOK	Note	2021	2020
RESULTATREGNSKAP			
Inntekter			
Salgsinntekt		183 119 395	97 172 418
Sum inntekter		183 119 395	97 172 418
Kostnader			
Varekostnad		165 801 341	88 194 693
Lønnskostnad	1	5 689 376	3 595 030
Avskrivning på driftsmidler	2	497 000	391 830
Nedskrivning av varige driftsmidler og immaterielle eiendeler	2		
Annen driftskostnad	1	9 045 592	5 896 159
Sum kostnader		181 033 308	98 077 713
Driftsresultat		2 086 086	-905 295
Finansinntekter og finanskostnader			
Annen renteinntekt		87	31
Annen finansinntekt		327 563	25 099
Sum finansinntekter		327 650	25 130
Annen rentekostnad		649 362	727 956
Annen finanskostnad		230 164	412 142
Sum finanskostnader		879 526	1 140 098
Netto finans		-551 876	-1 114 968
Ordinært resultat før skattekostnad		1 534 210	-2 020 263
Skattekostnad på ordinært resultat	3	348 871	-429 170
Ordinært resultat etter skattekostnad		1 185 339	-1 591 093
Årsresultat	4	1 185 339	-1 591 093
Årsresultat etter minoritetsinteresser		1 185 339	-1 591 093
Totalresultat		1 185 339	-1 591 093



Resultatregnskap

Beløp i: NOK	Note	2021	2020
Overføringer og disponeringer			
Avsatt til annen egenkapital		1 185 339	
Sum overføringer og disponeringer		1 185 339	-1 591 093



Balanse

Beløp i: NOK	Note	2021	2020
BALANSE - EIENDELER			
Anleggsmidler			
Immaterielle eiendeler			
Utsatt skattefordel	3		925 659
Sum immaterielle eiendeler			925 659
Varige driftsmidler			
Driftsløsøre, inventar o.a. utstyr	2	3 857 950	4 300 000
Sum varige driftsmidler		3 857 950	4 300 000
Finansielle anleggsmidler			
Lån til foretak i samme konsern	6		
Sum anleggsmidler		3 857 950	5 225 659
Omløpsmidler			
Varer			
Sum varer		22 092 877	39 774 151
Fordringer			
Kundefordringer	6	5 434 788	442 958
Andre kortsiktige fordringer	6	4 627 741	969 471
Sum fordringer	6	10 062 530	1 412 429
Bankinnskudd, kontanter og lignende			
Bankinnskudd, kontanter o.l.	7	4 139 155	308 891
Sum bankinnskudd, kontanter og lignende		4 139 155	308 891
Sum omløpsmidler		36 294 561	41 495 471
SUM EIENDELER		40 152 511	46 721 130

BALANSE - EGENKAPITAL OG GJELD

Egenkapital



Balanse

Beløp i: NOK	Note	2021	2020
Innskutt egenkapital			
Aksjekapital 5 000 aksjer a 1 000	8	5 000 000	5 000 000
Overkurs		3 633 406	3 633 406
Annen innskutt egenkapital		2 390 911	
Sum innskutt egenkapital		11 024 317	8 633 406
Opptjent egenkapital			
Annen egenkapital		1 185 339	
Sum opptjent egenkapital		1 185 339	
Sum egenkapital	4	12 209 656	8 633 406
Gjeld			
Langsiktig gjeld			
Utsatt skatt	3	32 301	
Sum avsetninger for forpliktelser		32 301	
Annen langsiktig gjeld			
Gjeld til kredittinstitusjoner	6	8 993 295	16 029 348
Øvrig langsiktig gjeld	6	2 764 018	6 054 100
Sum annen langsiktig gjeld		11 757 313	22 083 448
Sum langsiktig gjeld		11 789 614	22 083 448
Kortsiktig gjeld			
Gjeld til kredittinstitusjoner			7 205 535
Leverandørgjeld	6	8 895 310	5 693 659
Betalbar skatt	3		
Skyldig offentlige avgifter		5 397 056	2 194 097
Annen kortsiktig gjeld	6	1 860 875	910 986
Sum kortsiktig gjeld	6	16 153 242	16 004 277
Sum gjeld		27 942 855	38 087 724
SUM EGENKAPITAL OG GJELD		40 152 511	46 721 130
POSTER UTENOM BALANSEN			
Garantistillelser	5		
Pantstillelser	5		



Balanse

Beløp i: NOK	Note	2021	2020
---------------------	-------------	-------------	-------------



Til generalforsamlingen i
Brooklands Motors AS



HVERVEN

Uavhengig revisors beretning

Konklusjon

Vi har revidert Brooklands Motors AS sitt årsregnskap som viser et overskudd på kr 1 185 339. Årsregnskapet består av balanse per 31. desember 2021, resultatregnskap og kontantstrømpoppstilling for regnskapsåret avsluttet per denne datoen og noter til årsregnskapet, herunder et sammendrag av viktige regnskapsprinsipper.

Etter vår mening

- oppfyller årsregnskapet gjeldende lovkrav, og
- gir årsregnskapet et rettviseende bilde av selskapets finansielle stilling per 31. desember 2021 og av dets resultat og kontantstrømmer for regnskapsåret avsluttet per denne datoen i samsvar med regnskapslovens regler og god regnskapsskikk i Norge.

Grunnlag for konklusjonen

Vi har gjennomført revisjonen i samsvar med de internasjonale revisjonsstandardene International Standards on Auditing (ISA-ene). Våre oppgaver og plikter i henhold til disse standardene er beskrevet nedenfor under "Revisors oppgaver og plikter ved revisjonen av årsregnskapet". Vi er uavhengige av selskapet slik det kreves i lov, forskrift og International Code of Ethics for Professional Accountants (inkludert internasjonale uavhengighetsstandarder) utstedt av the International Ethics Standards Board for Accountants (IESBA-reglene), og vi har overholdt våre øvrige etiske forpliktelser i samsvar med disse kravene. Innhentet revisjonsbevis er etter vår vurdering tilstrekkelig og hensiktsmessig som grunnlag for vår konklusjon.

Øvrig informasjon

Styret og daglig leder (ledelsen) er ansvarlig for informasjonen i årsberetningen. Vår konklusjon om årsregnskapet ovenfor dekker ikke informasjonen i årsberetningen.

I forbindelse med revisjonen av årsregnskapet er det vår oppgave å lese årsberetningen. Formålet er å vurdere hvorvidt det foreligger vesentlig inkonsistens mellom årsberetningen og årsregnskapet og den kunnskap vi har opparbeidet oss under revisjonen av årsregnskapet, eller hvorvidt informasjon i årsberetningen ellers fremstår som vesentlig feil. Vi har plikt til å rapportere dersom årsberetningen fremstår som vesentlig feil. Vi har ingenting å rapportere i så henseende.

Basert på kunnskapen vi har opparbeidet oss i revisjonen, mener vi at årsberetningen


- er konsistent med årsregnskapet og
- inneholder de opplysninger som skal gis i henhold til gjeldende lovkrav.

HVERVEN REVISJON

Statsautoriserte revisorer

MEDLEM AV DEN NORSKE REVISORFORENING

Kartverksveien 5 | 3511 Hønefoss | 32 11 69 00 | NO 979 290 861 MVA | hvervenrevisjon.no





Ledelsens ansvar for årsregnskapet

Styret og daglig leder (ledelsen) er ansvarlig for å utarbeide årsregnskapet og for at det gir et rettviseende bilde i samsvar med regnskapslovens regler og god regnskapsskikk i Norge. Ledelsen er også ansvarlig for slik intern kontroll som den finner nødvendig for å kunne utarbeide et årsregnskap som ikke inneholder vesentlig feilinformasjon, verken som følge av misligheter eller utilsiktede feil.

Ved utarbeidelsen av årsregnskapet må ledelsen ta standpunkt til selskapets evne til fortsatt drift og opplyse om forhold av betydning for fortsatt drift. Forutsetningen om fortsatt drift skal legges til grunn for årsregnskapet så lenge det ikke er sannsynlig at virksomheten vil bli avviklet.

Revisors oppgaver og plikter ved revisjonen av årsregnskapet

Vårt mål er å oppnå betryggende sikkerhet for at årsregnskapet som helhet ikke inneholder vesentlig feilinformasjon, verken som følge av misligheter eller utilsiktede feil, og å avgi en revisjonsberetning som inneholder vår konklusjon. Betryggende sikkerhet er en høy grad av sikkerhet, men ingen garanti for at en revisjon utført i samsvar med ISA-ene, alltid vil avdekke vesentlig feilinformasjon som eksisterer. Feilinformasjon kan oppstå som følge av misligheter eller utilsiktede feil. Feilinformasjon blir vurdert som vesentlig dersom den enkeltvis eller samlet med rimelighet kan forventes å påvirke økonomiske beslutninger som brukerne foretar basert på årsregnskapet.

For videre beskrivelse av revisors oppgaver og plikter vises det til:
<https://revisorforeningen.no/revisjonsberetninger>

Hønefoss 29.04.2022

Hverven Revisjon AS


Jakob Bratvold
statsautorisert revisor



HVERVEN REVISJON
Statsautoriserte revisorer

MEMBER OF THE NORWEGIAN ASSOCIATION OF AUDITORS

Kartverksveien 5 | 3511 Hønefoss | 32 11 69 00 | NO 979 290 861 MVA | hvervenrevisjon.no





Årsregnskap 2021

Brooklands Motors AS

Resultatregnskap
Balanse
Noter til regnskapet

Org.nr.: 920 900 747



BROOKLANDS MOTORS AS

ÅRSBERETNING 2021

Virksomhetens art

Selskapets virksomhet er relatert til salg av biler, samt verksted for lette kjøretøy. Som merkeforhandler av Bentley, er dette i dag bedriftens kjerneområde. Virksomheten drives fra lokaler i Asker kommune.

Fortsatt drift

Regnskapet fremlegges under forutsetning av fortsatt drift. Styret bekrefter at denne forutsetningen er til stede. Etter ledelsens og styrets oppfatning viser regnskapet et nøkternt bilde av selskapets inntjening og kapitalforhold.

Resultat, kontantstrøm, finansiering og likviditet

Resultat før skatt for 2021 viser et overskudd på kr 1 534 210. Etter skatt ble overskuddet kr 1 185 339.

Likviditetsreserven er tilfredsstillende. Egenkapitalen pr 31.12.2021 utgjør kr 12 209 656 som utgjør 30,4 % av totalkapitalen på kr 40 152 511.

Arbeidsmiljø og personale

Styret vurderer arbeidsmiljøet til å være godt, og det er derfor ikke iverksatt spesielle tiltak for arbeidsmiljøet. Sykefraværet utgjorde ca 3 %. Det er ikke rapportert om skader eller ulykker på arbeidsplassene i løpet av året.

Likestilling

I Brooklands Motors AS var det pr 31.12.2021 – 5 ansatte hvorav 5 menn og 0 kvinner. I selskapets styre er det en mann. Det er ikke satt i verk spesielle tiltak mht likestilling i 2021.

Ytre miljø

Virksomheten slipper ikke ut stoffer og lignende som kan innebære miljøskader utover olje til biler som behandles i henhold til forskrift hva angår utslipp. Selskapets virksomhet er ikke regulert av konsesjoner eller pålegg av miljømessig karakter utover oljeutslipp.

Forsknings- og utviklingsprosjekter

Selskapet har i regnskapet ikke hatt noen aktivitet med forskning og utvikling ut over det som inngår i den daglige driften.

Fremtidig utvikling

Brooklands Motors er godt diversifisert med salg av nye Bentley kombinert med omsetning av brukte samt importerte biler. Selskapet ble i 2022 importør for Aston Martin, dette gir selskapet ytterligere omsetning av bil og økt aktivitet på servicemarkedet.



Finansiell risiko

Markedsrisiko

Selskapet er eksponert mot endringer i konjunktorene. Markedet er stadig mer krevende hva gjelder press på marginer og det er viktig å opprettholde volum. Videre vises det til avsnitt om fremtidig utvikling.

Kredittrisiko

Kredittrisikoen består først og fremst av at kontraktspartner ikke har evne til å oppfylle sine forpliktelser. Denne risikoen er liten. Dette siden oppgjør for salg av nye og brukte biler enten skjer ved kontant oppgjør direkte fra kjøper eller ved oppgjør gjennom finansieringsselskaper. Kredittrisikoen innen ettermarkedstjenester er liten.

Likviditetsrisiko


Likviditetsrisikoen i selskapet er i hovedsak knyttet til beholdningen av nye og brukte biler. Denne risikoen er begrenset.


Årsresultat og disponeringer

Virksomheten har for 2021 hatt et overskudd på kr. 1 185 339,- som foreslås anvendt slik:

Avsatt til annen egenkapital	kr. 1 185 339,-
Sum disponert	kr. 1 185 339,-

Billingsstad 29. april 2022
I styret for Brooklands Motors AS


Nils Kjetil Tronrud
Styrets leder


Christian Gottschalk
Daglig leder



Resultatregnskap			
Brooklands Motors AS			
Driftsinntekter og driftskostnader	Note	2021	2020
Salgsinntekt		183 119 395	97 172 418
		<u>183 119 395</u>	<u>97 172 418</u>
Varekostnad		165 801 341	88 194 693
Lønnskostnad	1	5 689 376	3 595 030
Avskrivning på driftsmidler	2	497 000	391 830
Annen driftskostnad	1	9 045 592	5 896 159
		<u>181 033 308</u>	<u>98 077 713</u>
Driftsresultat		<u>2 086 086</u>	<u>-905 295</u>
Finansinntekter og finanskostnader			
Annen renteinntekt		87	31
Annen finansinntekt		327 563	25 099
Annen rentekostnad		-649 362	-727 956
Annen finanskostnad		-230 164	-412 142
		<u>-551 876</u>	<u>-1 114 968</u>
Ordinært resultat før skattekostnad		1 534 210	-2 020 263
Skattekostnad på ordinært resultat	3	348 871	-429 170
Ordinært resultat		<u>1 185 339</u>	<u>-1 591 093</u>
ÅRSRESULTAT	4	<u>1 185 339</u>	<u>-1 591 093</u>
Overføringer			
Avsatt til annen egenkapital		1 185 339	0
Overført fra overkurs		0	-1 591 093
		<u>1 185 339</u>	<u>-1 591 093</u>





Balanse			
Brooklands Motors AS			
EIENDELER	Note	2021	2020
Anleggsmidler			
<u>Immaterielle eiendeler</u>			
Utsatt skattefordel	3	<u>0</u>	<u>925 659</u>
<u>Varige driftsmidler</u>			
Driftsløsøre, inventar o.a. utstyr	2	<u>3 857 950</u>	<u>4 300 000</u>
Sum anleggsmidler		<u>3 857 950</u>	<u>5 225 659</u>
Omløpsmidler			
<u>Varer</u>			
		<u>22 092 877</u>	<u>39 774 151</u>
<u>Fordringer</u>			
Kundefordringer	6	5 434 788	442 958
Andre kortsiktige fordringer	6	<u>4 627 741</u>	<u>969 471</u>
	6	<u>10 062 530</u>	<u>1 412 429</u>
<u>Bankinnskudd, kontanter o.l.</u>	7	<u>4 139 155</u>	<u>308 891</u>
Sum omløpsmidler		<u>36 294 561</u>	<u>41 495 471</u>
SUM EIENDELER		<u>40 152 511</u>	<u>46 721 130</u>



Balanse			
Brooklands Motors AS			
EGENKAPITAL OG GJELD	Note	2021	2020
Egenkapital			
<u>Innskutt egenkapital</u>			
Aksjekapital 5 000 aksjer a 1 000	8	5 000 000	5 000 000
Overkurs		3 633 406	3 633 406
Annen innskutt egenkapital		<u>2 390 911</u>	<u>0</u>
		<u>11 024 317</u>	<u>8 633 406</u>
Annen egenkapital		<u>1 185 339</u>	<u>0</u>
Sum egenkapital	4	<u>12 209 656</u>	<u>8 633 406</u>
Gjeld			
Utsatt skatt	3	<u>32 301</u>	<u>0</u>
<u>Annen langsiktig gjeld</u>			
Gjeld til kredittinstitusjoner	6	8 993 295	16 029 348
Øvrig langsiktig gjeld	6	<u>2 764 018</u>	<u>6 054 100</u>
		<u>11 757 313</u>	<u>22 083 448</u>
<u>Kortsiktig gjeld</u>			
Gjeld til kredittinstitusjoner		0	7 205 535
Leverandørgjeld	6	8 895 310	5 693 659
Skyldig offentlige avgifter		5 397 056	2 194 097
Annen kortsiktig gjeld	6	<u>1 860 875</u>	<u>910 986</u>
	6	<u>16 153 242</u>	<u>16 004 277</u>
Sum gjeld		<u>27 942 855</u>	<u>38 087 724</u>
SUM EGENKAPITAL OG GJELD		<u>40 152 511</u>	<u>46 721 130</u>

Billingstad, 29.04.2022
Styret i Brooklands Motors AS

 <u>Nils Kjetil Trømtud</u> styreleder	 <u>Christian Gottschalk</u> daglig leder
---------------------------------------------------------------------------------------------------------------------------------	-------------------------------------------------------------------------------------------------------------------------------------

Brooklands Motors AS Side 4



Kontantstrømoppstilling	
Indirekte modell	
Brooklands Motors AS	
Kontantstrøm fra operasjonelle aktiviteter	2021
Resultat før skattekostnad	1 534 210
Periodens betalte skatt	0
Gevinst/tap ved salg av anleggsmidler	0
Ordinære avskrivninger	497 000
Endring i varelager	17 681 274
Endring i kundefordringer	-4 991 830
Endring i leverandørgjeld	3 201 651
Endring i annen kortsiktig gjeld	4 152 848
Endring i andre kortsiktige fordringer	-3 658 269
Andre endringer	609 089
Netto kontantstrøm fra operasjonelle aktiviteter	19 025 973
Kontantstrømmer fra investeringsaktiviteter	
Innbetalinger ved salg av varige driftsmidler	19 000
Utbetalinger ved kjøp av varige driftsmidler	-73 950
Utbetalinger ved andre investeringer	0
Netto kontantstrøm fra investeringsaktiviteter	-54 950
Kontantstrømmer fra finansieringsaktiviteter	
Netto endring i langsiktig gjeld	-10 326 135
Netto endring i kassakreditt	-7 205 535
Tilført konsernbidrag fra mor	2 390 911
Netto kontantstrøm fra finansieringsaktiviteter	-15 140 759
Netto endring i kontanter og kontantekvivalenter	3 830 264
Likviditetsbeholdning pr 01.01.	308 891
Likviditetsbeholdning pr 31.12.	4 139 155



Noter til årsregnskapet 2021

Brooklands Motors AS

Regnskapsprinsipper

Årsregnskapet er satt opp i samsvar med regnskapslovens bestemmelser og god regnskapsskikk.

Driftsinntekter

Inntektsføring ved salg av varer skjer på leveringstidspunktet. Tjenester inntektsføres etter hvert som de leveres.

Skatt

Skattekostnaden i resultatregnskapet omfatter både periodens betalbare skatt og endring i utsatt skatt. Utsatt skatt er beregnet med 22 % på grunnlag av de midlertidige forskjeller som eksisterer mellom regnskapsmessige og skattemessige verdier, samt ligningsmessig underskudd til fremføring ved utgangen av regnskapsåret. Skatteøkende og skattereduserende midlertidige forskjeller som reverserer eller kan reverseres i samme periode er utlignet og nettoført.

Klassifisering og vurdering av anleggsmidler

Anleggsmidler omfatter eiendeler bestemt til varig eie og bruk. Anleggsmidler er vurdert til anskaffelseskost. Varige driftsmidler balanseføres og avskrives over driftsmidlets økonomiske levetid. Varige driftsmidler nedskrives til virkelig verdi ved verdifall som forventes ikke å være forbigående. gjenvinnbart beløp ved verdifall som forventes ikke å være forbigående.

Klassifisering og vurdering av omløpsmidler

Omløpsmidler og kortsiktig gjeld omfatter normalt poster som forfaller til betaling innen ett år etter balansedagen, samt poster som knytter seg til varekretsløpet. Omløpsmidler vurderes til laveste verdi av anskaffelseskost og virkelig verdi.

Varer

Varer er vurdert til det laveste av anskaffelseskost og netto salgsverdi.

Fordringer

Kundefordringer og andre fordringer oppføres til pålydende etter fradrag for avsetning til forventet tap. Avsetning til tap gjøres på grunnlag av en individuell vurdering av de enkelte fordringene.

Note 1 Lønnskostnader og ytelser, godtgjørelser til daglig leder, styret og revisor

Lønnskostnader

	2021	2020
Lønninger	4 750 501	2 905 159
Arbeidsgiveravgift	696 453	514 856
Pensjonskostnader	95 523	107 574
Andre ytelser	146 899	67 441
Sum	5 689 376	3 595 030

Selskapet har i 2021 sysselsatt 6 årsverk.



Noter til årsregnskapet 2021

Brooklands Motors AS

Pensjonsforpliktelser

Selskapet er pliktig til å ha tjenstepensjonsordning etter lov om obligatorisk tjenstepensjon. Selskapets pensjonsordninger tilfredsstiller kravene i denne lov.

Ytelser til ledende personer

	Daglig leder	Styret
Lønn	1 201 200	0
Pensjonskostnader	24 000	0
Annen godtgjørelse	132 856	0
Sum	1 358 056	0

Revisor

Kostnadsført revisjonshonorar for 2021 utgjør kr 110 267 ekskl. mva. I tillegg kommer honorar for andre tjenester med kr 12 610 ekskl. mva.

Note 2 Anleggsmidler

	Driftsløsøre, inventar ol.
Anskaffelseskost pr. 01.01.21	4 954 546
Tilgang kjøpte driftsmidler	73 950
Avgang i året	19 000
Anskaffelseskost 31.12.21	5 009 496
Akkumulerte avskrivninger 31.12.21	1 151 546
Bokført verdi 31.12.21	3 857 950
Årets ordinære avskrivninger	497 000
Økonomisk levetid	5-24 år

Note 3 Skatt

Årets skattekostnad	2021	2020
Resultatført skatt på ordinært resultat:		
Betalbar skatt	-609 089	0
Endring i utsatt skatt	957 960	-429 170
Skattekostnad ordinært resultat	348 871	-429 170

**Noter til årsregnskapet 2021**

Brooklands Motors AS

Skattepliktig inntekt:		
Ordinært resultat før skatt	1 534 210	-2 020 263
Permanente forskjeller	51 569	69 488
Endring i midlertidige forskjeller	116 300	-233 611
Mottatt konsernbidrag	2 768 587	0
Anvendelse av fremførbart underskudd	-4 470 666	0
Skattepliktig inntekt	0	-2 184 386

Betalt skatt i balansen:		
Betalbar skatt på årets resultat	-609 089	0
Betalbar skatt på mottatt konsernbidrag	609 089	0
Sum betalbar skatt i balansen	0	0

Skatteeffekten av midlertidige forskjeller som har gitt opphav til utsatt skatt og utsatte skattefordeler, spesifisert på typer av midlertidige forskjeller

	2021	2020	Endring
Varige driftsmidler	1 087 609	936 523	-151 086
Varebeholdning	-800 785	-533 398	267 387
Fordringer	-140 000	-140 000	0
Sum	146 824	263 125	116 300
Akkumulert fremførbart underskudd	0	-4 470 666	-4 470 666
Grunnlag for utsatt skatt / skattefordel	146 824	-4 207 542	-4 354 366
Utsatt skatt / skattefordel (22 %)	32 301	-925 659	-957 960

Note 4 Egenkapital

	Aksjekapital	Overkurs	Annen Innskutt egenkapital	Annen egenkapital	Sum egenkapital
Pr. 31.12.2020	5 000 000	3 633 406	0	0	8 633 406
Årets resultat				1 185 339	1 185 339
Konsernbidrag mottatt			2 390 911		2 390 911
Pr 31.12.2021	5 000 000	3 633 406	2 390 911	1 185 339	12 209 656



Noter til årsregnskapet 2021

Brooklands Motors AS

Note 5 Pantstillelser og garantier

	31.12.2021	31.12.2020
Pantsikret gjeld, pantstillelser og garantier		
Langsiktig gjeld til kredittinstitusjoner	-8 993 295	-16 029 348
Kortsiktig gjeld til kredittinstitusjoner	0	-7 205 535
Sum	-8 993 295	-23 234 883

Regnskapsført verdi av pantsikrede eiendeler

Driftstilbehør	3 857 950	4 300 000
Varelager	22 092 877	39 774 151
Kundefordringer	5 434 788	442 958
Sum	31 385 615	44 517 109

Note 6 Mellomværende med selskap i samme konsern

	2021	2020
Fordringer		
Sum	0	0
Gjeld		
Lån fra foretak i samme konsern	2 764 018	6 054 100
Sum	2 764 018	6 054 100

Note 7 Bankinnskudd

Innestående midler på skattetrekkkonto (bundne midler) er på kr. 239 191.

Note 8 Aksjonærer

Aksjekapitalen i Brooklands Motors AS pr. 31.12.2021 består av:

	Antall	Pålydende	Bokført
Ordinære aksjer	5 000	1 000,0	5 000 000
Sum	5 000		5 000 000

Eierstruktur

	Sum	Eierandel	Stemmeandel
XPND AS	5 000	100,00	100,00
Totalt antall aksjer	5 000	100,00	100,00