



ÅRSREGNSKAPET FOR REGNSKAPSÅRET 2024 - GENERELL INFORMASJON

Enheten

Organisasjonsnummer: 918 889 027
Organisasjonsform: Aksjeselskap
Foretaksnavn: Berema A/S
Forretningsadresse: Svarthagsveien 8
1543 VESTBY

Regnskapsår

Årsregnskapets periode: 01.01.2024 - 31.12.2024

Konsern

Morselskap i konsern: Nei

Regnskapsregler

Regler for små foretak benyttet: Nei
Benyttet ved utarbeidelsen av årsregnskapet til selskapet: Regnskapslovens alminnelige regler

Årsregnskapet fastsatt av kompetent organ

Bekreftet av representant for selskapet: Irene Fog
Dato for fastsettelse av årsregnskapet: 26.03.2025

Grunnlag for avgivelse

År 2024: Årsregnskapet er elektronisk innlevert
År 2023: Tall er hentet fra elektronisk innlevert årsregnskap fra 2024

Det er ikke krav til at årsregnskapet m.v. som sendes til Regnskapsregisteret er undertegnet. Kontrollen på at dette er utført ligger hos revisor/enhetens øverste organ. Sikkerheten ivaretas ved at innsender har rolle/rettighet for innsending av årsregnskapet via Altinn, og ved at det bekreftes at årsregnskapet er fastsatt av kompetent organ.

Brønnøysundregistrene, 25.06.2025



Resultatregnskap

Beløp i: NOK	Note	2024	2023
RESULTATREGNSKAP			
Inntekter			
Salgsinntekt	2	319 889 869	282 141 561
Annen driftsinntekt			871 016
Sum inntekter		319 889 869	283 012 577
Kostnader			
Varekostnad		234 974 070	204 685 754
Lønnskostnad	3,6	27 284 044	25 787 718
Avskrivning på varige driftsmidler og immaterielle eiendeler	4,5	1 975 325	3 136 148
Annen driftskostnad	3	21 503 268	21 542 922
Sum kostnader		285 736 707	255 152 542
Driftsresultat		34 153 162	27 860 035
Finansinntekter og finanskostnader			
Renteinntekt fra foretak i samme konsern		401 720	
Annen renteinntekt		15 667	133 342
Sum finansinntekter		417 387	133 342
Rentekostnad til foretak i samme konsern		582 950	1 838 795
Annen rentekostnad		1 268	21 942
Valutagevinst/tap (netto)		2 237 213	4 220 210
Annen finanskostnad		105 100	162 484
Sum finanskostnader		2 926 531	6 243 431
Netto finans		-2 509 144	-6 110 089
Resultat før skattekostnad		31 644 018	21 749 946
Skattekostnad	7	7 053 516	4 802 054
Årsresultat		24 590 502	16 947 892
Overføringer og disponeringer			
Avgitt konsernbidrag	10	24 180 000	16 380 000
Overføringer til/fra annen egenkapital		410 501	567 893



Resultatregnskap

Beløp i: NOK	Note	2024	2023
Sum overføringer og disponeringer		24 590 501	16 947 893



Balanse

Beløp i: NOK	Note	2024	2023
BALANSE - EIENDELER			
Anleggsmidler			
Immaterielle eiendeler			
Konsesjoner, patenter, lisenser, varemerker og lignende rettigheter	4	6 936 931	6 672 680
Utsatt skattefordel	7	1 836 648	1 625 300
Sum immaterielle eiendeler		8 773 579	8 297 980
Varige driftsmidler			
Maskiner og anlegg	5	4 409 396	6 224 161
Sum varige driftsmidler		4 409 396	6 224 161
Sum anleggsmidler		13 182 975	14 522 141
Omløpsmidler			
Varer			
Varer	8	39 066 634	65 457 582
Sum varer		39 066 634	65 457 582
Fordringer			
Kundefordringer		61 101 981	49 174 391
Andre fordringer		1 058 721	800 665
Konsernfordringer		2 710 913	864 937
Sum fordringer		64 871 615	50 839 993
Bankinnskudd, kontanter og lignende			
Bankinnskudd, kontanter og lignende		144 107	140 878
Sum bankinnskudd, kontanter og lignende		144 107	140 878
Sum omløpsmidler		104 082 356	116 438 453
SUM EIENDELER		117 265 331	130 960 594

BALANSE - EGENKAPITAL OG GJELD



Balanse

Beløp i: NOK	Note	2024	2023
Egenkapital			
Innskutt egenkapital			
Selskapskapital	9	2 000 000	2 000 000
Sum innskutt egenkapital		2 000 000	2 000 000
Opptjent egenkapital			
Annen egenkapital	10	36 105 840	35 695 337
Sum opptjent egenkapital		36 105 840	35 695 337
Sum egenkapital		38 105 840	37 695 337
Sum langsiktig gjeld		0	0
Kortsiktig gjeld			
Leverandørgjeld		17 357 016	4 238 616
Betalbar skatt	7	444 864	575 844
Skyldige offentlige avgifter		13 140 439	12 920 739
Kortsiktig konserngjeld	11		39 223 163
Annen kortsiktig gjeld		17 217 173	15 306 895
Konsernbidrag	11	31 000 000	21 000 000
Sum kortsiktig gjeld		79 159 492	93 265 257
Sum gjeld		79 159 492	93 265 257
SUM EGENKAPITAL OG GJELD		117 265 332	130 960 594



Statsautoriserte revisorer
Ernst & Young AS
Stortorvet 7, 0155 Oslo
Postboks 1156 Sentrum, 0107 Oslo

Foretaksregisteret: NO 976 389 387 MVA
Tlf: +47 24 00 24 00
www.ey.no
Medlemmer av Den norske Revisorforening

Til generalforsamlingen i Berema A/S

UAVHENGIG REVISORS BERETNING

Konklusjon

Vi har revidert årsregnskapet for Berema A/S som består av balanse per 31. desember 2024, resultatregnskap og kontantstrømoppstillingen for regnskapsåret avsluttet per denne datoen og noter til årsregnskapet, herunder et sammendrag av viktige regnskapsprinsipper.

Etter vår mening

- oppfyller årsregnskapet gjeldende lovkrav, og
- gir årsregnskapet et rettviseende bilde av selskapets finansielle stilling per 31. desember 2024 og av dets resultater og kontantstrømmer for regnskapsåret avsluttet per denne datoen i samsvar med regnskapslovens regler og god regnskapsskikk i Norge.

Grunnlag for konklusjon

Vi har gjennomført revisjonen i samsvar med International Standards on Auditing (ISA-ene). Våre oppgaver og plikter i henhold til disse standardene er beskrevet nedenfor under *Revisors oppgaver og plikter ved revisjonen av årsregnskapet*. Vi er uavhengige av selskapet i samsvar med kravene i relevante lover og forskrifter i Norge og *International Code of Ethics for Professional Accountants* (inkludert internasjonale uavhengighetsstandarder) utstedt av International Ethics Standards Board for Accountants (IESBA-reglene), og vi har overholdt våre øvrige etiske forpliktelser i samsvar med disse kravene. Innhentet revisjonsbevis er etter vår vurdering tilstrekkelig og hensiktsmessig som grunnlag for vår konklusjon.

Øvrig informasjon

Styret og daglig leder (ledelsen) er ansvarlige for øvrig informasjon som er publisert sammen med årsregnskapet. Øvrig informasjon omfatter i selskapets årsrapport bortsett fra årsregnskapet og den tilhørende revisjonsberetningen. Vår konklusjon om årsregnskapet ovenfor dekker ikke øvrig informasjon.

I forbindelse med revisjonen av årsregnskapet er det vår oppgave å lese øvrig informasjon. Formålet er å vurdere hvorvidt det foreligger vesentlig inkonsistens mellom den øvrige informasjonen og årsregnskapet og den kunnskap vi har opparbeidet oss i revisjonen av årsregnskapet, eller hvorvidt øvrig informasjon fremstår som vesentlig feil. Vi har plikt til å rapportere dersom øvrig informasjon fremstår som vesentlig feil. Vi har ingenting å rapportere i så henseende.

Ledelsens ansvar for årsregnskapet

Ledelsen er ansvarlig for å utarbeide årsregnskapet og for at det gir et rettviseende bilde i samsvar med regnskapslovens regler og god regnskapsskikk i Norge. Ledelsen er også ansvarlig for slik intern kontroll som den finner nødvendig for å kunne utarbeide et årsregnskap som ikke inneholder vesentlig feilinformasjon, verken som følge av misligheter eller utilsiktede feil.

Ved utarbeidelsen av årsregnskapet må ledelsen ta standpunkt til selskapets evne til fortsatt drift og opplyse om forhold av betydning for fortsatt drift. Forutsetningen om fortsatt drift skal legges til grunn for årsregnskapet med mindre ledelsen enten har til hensikt å avvike selskapet eller virksomheten, eller ikke har noe annet realistisk alternativ.



Shape the future
with confidence

Revisors oppgaver og plikter ved revisjonen av årsregnskapet

Vårt mål er å oppnå betryggende sikkerhet for at årsregnskapet som helhet ikke inneholder vesentlig feilinformasjon, verken som følge av misligheter eller utilsiktede feil, og å avgi en revisjonsberetning som inneholder vår konklusjon. Betryggende sikkerhet er en høy grad av sikkerhet, men ingen garanti for at en revisjon utført i samsvar med ISA-ene, alltid vil avdekke vesentlig feilinformasjon. Feilinformasjon kan oppstå som følge av misligheter eller utilsiktede feil. Feilinformasjon er å anse som vesentlig dersom den enkeltvis eller samlet med rimelighet kan forventes å påvirke de økonomiske beslutningene som brukerne foretar, på grunnlag av årsregnskapet.

Som del av en revisjon i samsvar med ISA-ene, utøver vi profesjonelt skjønn og utviser profesjonell skepsis gjennom hele revisjonen. I tillegg:

- identifiserer og vurderer vi risikoen for vesentlig feilinformasjon i årsregnskapet, enten det skyldes misligheter eller utilsiktede feil. Vi utformer og gjennomfører revisjonshandlinger for å håndtere slike risikoer, og innhenter revisjonsbevis som er tilstrekkelig og hensiktsmessig som grunnlag for vår konklusjon. Risikoen for at vesentlig feilinformasjon som følge av misligheter ikke blir avdekket, er høyere enn for feilinformasjon som skyldes utilsiktede feil, siden misligheter kan innebære samarbeid, forfalskning, bevisste utelatelser, uriktige fremstillinger eller overstyring av intern kontroll.
- opparbeider vi oss en forståelse av den interne kontrollen som er relevant for revisjonen, for å utforme revisjonshandlinger som er hensiktsmessige etter omstendighetene, men ikke for å gi uttrykk for en mening om effektiviteten av selskapets interne kontroll.
- evaluerer vi om de anvendte regnskapsprinsippene er hensiktsmessige og om regnskapsestimatene og tilhørende noteopplysninger utarbeidet av ledelsen er rimelige.
- konkluderer vi på om ledelsens bruk av fortsatt drift-forutsetningen er hensiktsmessig, og, basert på innhentede revisjonsbevis, hvorvidt det foreligger vesentlig usikkerhet knyttet til hendelser eller forhold som kan skape betydelig tvil om selskapets evne til fortsatt drift. Dersom vi konkluderer med at det eksisterer vesentlig usikkerhet, kreves det at vi i revisjonsberetningen henleder oppmerksomheten på tilleggsopplysningene i årsregnskapet, eller, dersom slike tilleggsopplysninger ikke er tilstrekkelige, at vi modifiserer vår konklusjon. Våre konklusjoner er basert på revisjonsbevis innhentet frem til datoen for revisjonsberetningen. Etterfølgende hendelser eller forhold kan imidlertid medføre at selskapet ikke kan fortsette driften.
- evaluerer vi den samlede presentasjonen, strukturen og innholdet i årsregnskapet, inkludert tilleggsopplysningene, og hvorvidt årsregnskapet gir uttrykk for de underliggende transaksjonene og hendelsene på en måte som gir et rettviseende bilde.

Vi kommuniserer med styret blant annet om det planlagte innholdet i og tidspunktet for revisjonsarbeidet og eventuelle vesentlige funn i revisjonen, herunder vesentlige svakheter i den interne kontrollen som vi avdekker gjennom revisjonen.

Oslo, 31. mars 2025
ERNST & YOUNG AS

Revisjonsberetningen er signert elektronisk

Tommy Romskaug
statsautorisert revisor

Uavhengig revisors beretning - Berema A/S 2024

A member firm of Ernst & Young Global Limited

Penneo Dokumentnøkkel: WNWFF5-NPU6S-46P71-1ZJFP-Z8EB1-OL98E



PENNEO

Signaturene i dette dokumentet er juridisk bindende. Dokument signert med "Penneo™ - sikker digital signatur". De signerende parter sin identitet er registrert, og er listet nedenfor.

"Med min signatur bekrefter jeg alle datoer og innholdet i dette dokument."

Romskaug, Tommy

Statsautorisert revisor

På vegne av: Ernst & Young AS

Serienummer: no_bankid:9578-5992-4-2914925

IP: 193.91.xxx.xxx

2025-03-31 19:24:34 UTC



Penneo Dokumentnøkkel: WNWf5-NPU65-46P71-1-ZJFP-Z8EB1-OL98E

Dette dokumentet er signert digitalt via **Penneo.com**. De signerte dataene er validert ved hjelp av den matematiske hashverdien av det originale dokumentet. All kryptografisk bevisføring er innebygd i denne PDF-en for fremtidig validering.

Dette dokumentet er forseglest med et kvalifisert elektronisk segl ved bruk av et sertifikat og et tidsstempel fra en kvalifisert tilstjenesteleverandør.

Slik kan du bekrefte at dokumentet er originalt

Når du åpner dokumentet i Adobe Reader, kan du se at det er sertifisert av **Penneo A/S**. Dette beviser at innholdet i dokumentet ikke har blitt endret siden tidspunktet for signeringen. Bevis for de individuelle signatørens digitale signaturer er vedlagt dokumentet.

Du kan bekrefte de kryptografiske bevisene ved hjelp av Penneos validator, <https://penneo.com/validator>, eller andre valideringsverktøy for digitale signaturer.



berema.

Berema AS Årsberetning 2024

Virksomhetens art og tilholdssted

Berema AS er et heleid datterselskap av Atlas Copco AS. Selskapet holder til i leide lokaler i Svarthagsveien 8, 1543 Vestby i Nordre Follo kommune.

Selskapet importerer og distribuerer maskiner og utstyr til jord- og hagebruk samt til bygg og anleggsvirksomhet. Produktene kommer fra kjente leverandører, flere av produktene er markedsledere.

Selskapets styre har i 2024 bestått av:
Thomas Dahlgren, styreleder
Bert Derom, styremedlem

Selskapet har ikke tegnet ansvarsforsikring for styrets medlemmer eller daglig leder for 2024.

Fortsatt drift

I samsvar med regnskapsloven § 3-3 a bekreftes det at forutsetningene om fortsatt drift er til stede. Til grunn for antagelsene ligger selskapets egenkapital pr. 31.12.2024 samt resultatprognoser for 2025. Det forventes at selskapet også i årene fremover vil ha tilfredsstillende økonomiske resultater.

Fremtidig utvikling

Selskapet forventer et tilfredsstillende resultat også for 2025. Selskapet leverer premium produkter som er vel ansett i markedet. Det jobbes kontinuerlig med å sørge for at produktene fortsetter å være relevante på et marked med økende fokus på det grønne skiftet.

Redegjørelse for årsregnskapet

Salgsinntektene var i 2024 var på 319,9 mill. kr. mot 282,1 mill. kr. i 2023. Årets resultat viser et overskudd på 24,6 mill. kr. mot 16,9 mill. kr. i 2023.

Styret mener at årsregnskapet gir et rettviseende bilde av selskapets eiendeler og gjeld, finansielle stilling og resultat.

Finansiell risiko

Markedsrisiko

Selskapet kjøper det vesentligste av sine varer for videresalg i utenlandsk valuta. Som følge av dette kan selskapets resultat bli vesentlig påvirket av endringer i valutakursen mellom NOK og den aktuelle valuta. Selskapets primære risiko er markedet for selskapets produkter i Norge. Våre viktigste produkter er sesongvarer.



beremo.

Kreditrisiko

Risiko for at motparter ikke har økonomisk evne til å oppfylle sine forpliktelser anses lav, da det historisk sett har vært lite tap på fordringer. Brutto kreditrisiko på balansedagen utgjør 64,9 mill. kr. som er en økning fra 50,8 mill. kr. i 2023.

Likviditetsrisiko

Likviditeten i selskapet vurderes som god. Selskapet inngår i Atlas Copco's konsernkontoordning.

Arbeidsmiljø, personale og ytre miljø

Arbeidsmiljøet betraktes som godt, og det er ikke iverksatt spesielle tiltak i denne sammenheng.

Sykefraværet i 2024 har vært på totalt 144 dager, som utgjør 3 % av total arbeidstid.

Det har ikke forekommet skader eller ulykker av vesentlig betydning.

Selskapets virksomhet og produkter medfører ikke noen betydelig påvirkning av det ytre miljøet.

Likestilling

Selskapet har som mål å være en arbeidsplass der det råder full likestilling mellom kvinner og menn. Av selskapets 19 ansatte er 6 kvinner.

Redegjørelse for aktsomhetsvurdering etter åpenhetsloven

Selskapets aktsomhetsvurdering etter åpenhetsloven er tilgjengelig på selskapets hjemmeside.

Årsresultat og disponeringer

Årets resultat foreslås disponert som følger:

Overført til annen egenkapital:	kr.	410.501
Avsatt til konsernbidrag:	kr.	<u>24.180.000</u>
Totalt:	kr.	<u>24.590.501</u>




berema.

Vestby, 26.03.25


Thomas Dahlgren [17.12.2025 14:32 (GMT+1)]
Thomas Dahlgren
Styrets leder


Bert Derom [Mar 27, 2025 14:58 GMT+1]
Bert Derom
Styremedlem


Kristof Gijbels
Adm. Dir.














Årsberetning Berema AS 2024

Final Audit Report

2025-03-28

Created:	2025-03-26
By:	kristof gjibels (kristof.gjibels@berema.no)
Status:	Signed
Transaction ID:	CBJCHBCAABAiy9TNbjUFbuVLU4GZICMLC5SydhE0H9d

"Årsberetning Berema AS 2024" History

-  Document created by kristof gjibels (kristof.gjibels@berema.no)
2025-03-26 - 7:36:38 PM GMT
-  Document emailed to Thomas Dahlgren (thomas.dahlgren@atlascopco.com) for signature
2025-03-26 - 7:36:42 PM GMT
-  Document emailed to Bert Derom (bert.derom@atlascopco.com) for signature
2025-03-26 - 7:36:42 PM GMT
-  Document emailed to kristof gjibels (kristof.gjibels@berema.no) for signature
2025-03-26 - 7:36:42 PM GMT
-  Email viewed by kristof gjibels (kristof.gjibels@berema.no)
2025-03-26 - 7:43:51 PM GMT
-  Document e-signed by kristof gjibels (kristof.gjibels@berema.no)
Signature Date: 2025-03-26 - 7:44:13 PM GMT - Time Source: server
-  Email viewed by Bert Derom (bert.derom@atlascopco.com)
2025-03-27 - 1:57:50 PM GMT
-  Document e-signed by Bert Derom (bert.derom@atlascopco.com)
Signature Date: 2025-03-27 - 1:58:09 PM GMT - Time Source: server
-  Email viewed by Thomas Dahlgren (thomas.dahlgren@atlascopco.com)
2025-03-28 - 1:32:17 PM GMT
-  Document e-signed by Thomas Dahlgren (thomas.dahlgren@atlascopco.com)
Signature Date: 2025-03-28 - 1:32:39 PM GMT - Time Source: server
-  Agreement completed.
2025-03-28 - 1:32:39 PM GMT





Berema AS

Noter til regnskapet 2024

Note 1 Regnskapsprinsipper

Årsregnskapet er satt opp i samsvar med regnskapsloven av 1998 og god regnskapsskikk i Norge.

Hovedregel for vurdering og klassifisering av eiendeler og gjeld

Eiendeler bestemt til varig eie eller bruk er klassifisert som anleggsmidler. Andre eiendeler er klassifisert som omløpsmidler. Fordringer som skal tilbakebetales innen et år er klassifisert som omløpsmidler. Ved klassifisering av kortsiktig og langsiktig gjeld er tilsvarende kriterier lagt til grunn.

Omløpsmidler vurderes til laveste av anskaffelseskost og virkelig verdi.

Anleggsmidler vurderes til anskaffelseskost, men nedskrives til gjenvinnbart beløp dersom dette er lavere enn bokført verdi, og verdifallet forventes ikke å være forbigående. Anleggsmidler med begrenset økonomisk levetid avskrives planmessig.

Annen langsiktig gjeld og kortsiktig gjeld er vurdert til pålydende beløp.

Eiendeler og gjeld i utenlandsk valuta

Pengeposter i utenlandsk valuta er i balansen omregnet til balansedagens kurs. Valutaterminkontrakter er balanseført til virkelig verdi på balansedagen.

Varer

Varer er vurdert til laveste av anskaffelseskost etter FIFO-metoden og netto salgsverdi. Kostpris for innkjøpte varer er anskaffelseskost. Årets varekostnad består av kostpris solgte varer med tillegg av nedskrivning i samsvar med god regnskapsskikk ved årets slutt.

Inntekter

Inntekt regnskapsføres når den er opptjent, altså når både risiko og kontroll i hovedsak er overført til kunden. Dette vil normalt være tilfellet når varen er levert til kunden. Driftsinntekter er fratrukket merverdiavgift, rabatter, bonuser og fakturerte fraktkostnader.

Fordringer

Kundefordringer og andre fordringer er oppført til pålydende etter fradrag for avsetning til forventet tap. Avsetning til tap gjøres på grunnlag av en individuell vurdering av de enkelte fordringene.

Bankinnskudd, kontanter og lignende

Bankinnskudd, kontanter og lignende inkluderer kontanter, bankinnskudd og andre betalingsmidler med forfallsdato som er kortere enn tre måneder fra anskaffelse.

Kostnader

Kostnader regnskapsføres som hovedregel i samme periode som tilhørende inntekt. I de tilfeller det ikke er en klar sammenheng mellom utgifter og inntekter fastsettes fordelingen etter skjønnsmessige kriterier. Øvrige unntak fra sammenstillingsprinsippet er angitt der det er aktuelt.

Skatter

Skattekostnaden sammenstilles med regnskapsmessig resultat før skatt. Skatt knyttet til egenkapitaltransaksjoner er ført mot egenkapitalen. Skattekostnaden består av betalbar skatt (skatt på årets direkte skattepliktige inntekt) og endring i netto utsatt skatt. Utsatt skatt og utsatt skattefordel er presentert netto i balansen.



Ytelser til ansatte

Selskapets pensjonsforpliktelser følger reglene i lov om innskuddspensjon hvorefter selskapet har forpliktet seg til å yte årlige pensjonsinnskudd til den enkelte ansattes pensjonskapital. Innskuddene kostnadsføres som lønnskostnad.

Kontantstrømoppstilling

Kontantstrømoppstillingen er utarbeidet etter den indirekte metoden. Kontanter og kontantekvivalenter omfatter kontanter, bankinnskudd og andre kortsiktige, likvide plasseringer som umiddelbart og med uvesentlig kursrisiko kan konverteres til kjente kontantbeløp og med forfallsdato kortere enn tre måneder fra anskaffelsesdato.

Finansiell risiko

Den finansielle risikoen knytter seg hovedsakelig til valutautviklingen. Selskapet kjøper det vesentligste av sine varer for videresalg i utenlandsk valuta. Som følge av dette kan selskapets resultat bli vesentlig påvirket av endringer i valutakursen mellom NOK og den aktuelle valuta. Kredittrisikoen vurderes som lav. Kreditsalget knytter seg til salget til fagforhandlere. Selskapet har etablert gode rutiner for innvilgelse av kreditt og oppfølging av utestående fordringer. Likviditetsrisikoen vurderes som lav. Selskapet inngår i Atlas Copco's konsernkontoordning.

Endring av regnskapsprinsipp og sammenligningstall

Det har ikke vært endringer i regnskapsprinsipper som påvirker regnskapet.

Note 2 Salgsinntekter

Selskapets omsetning skjer i all hovedsak i Norge. Selskapets salginntekt knyttes til leveranse av park- og hagemaskiner hvor salget hovedsakelig skjer til fagforhandlere.

Note 3 Lønnskostnad, antall ansatte, godtgjørelser, lån til ansatte mm

Lønnskostnad	2024	2023
Lønn	20 067 172	19 063 196
Folketrygdavgift	3 925 514	3 582 645
Pensjonskostnader	2 020 692	1 890 674
Andre ytelser	1 270 666	1 251 203
Sum	27 284 044	25 787 718

Antall årsverk sysselsatt i regnskapsåret 19 19

Ytelser til ledende personer	Lønn	Annen godtgjørelse
Daglig leder	1 311 506	735 808
Bonus vedr. 2023, utbetalt i 2024 utgjorde kr. 178.560.		

Det er ikke gitt lån/sikkerhetsstillelser til daglig leder eller styret.

Aksjebasert betaling

Daglig leder er inkludert i et aksjeprogram i Atlas Copco konsernet, hvor han har opsjoner på kjøp av aksjer i Atlas Copco AE I 2024 har daglig leder utøvd 10.000 opsjoner til en verdi av SEK 860.800. Pr 31.12.24 eier daglig leder 41.640 opsjoner.

Revisor

Godtgjørelse til Ernst & Young AS og samarbeidende selskaper fordeler seg slik:

	2024	2023
Lovpålagt revisjon	176 973	173 953
Skatterådgivning	63 027	44 000
Sum	240 000	217 953



Note 4 Immaterielle eiendeler

	Software	Software AUU	Sum
Anskaffelseskost 01.01.24	3 518 050	6 672 680	10 190 730
Tilgang	187 870	484 731	672 601
Avgang	-	-	-
Overføring	6 672 680	-6 672 680	-
Anskaffelseskost 31.12.24	10 378 600	484 731	10 863 331
Akk. avskrivninger 01.01.24	-3 518 050	-	-3 518 050
Årets avskrivninger	-408 350	-	-408 350
Avgang	-	-	-
Akk. avskrivninger 31.12.24	-3 926 400	-	-3 926 400
Bokført verdi pr. 31.12.24	6 452 200	484 731	6 936 931
Økonomisk levetid	3-7 år	-	
Avskrivningsplan	lineær		

Note 5 Varige driftsmidler

	Transportmidler	Kontor Utstyr	EDB Utstyr	Sum
Anskaffelseskost 01.01.24	7 881 802	-	9 031 990	16 913 792
Tilgang kjøpte driftsmidler	-	43 290	-	43 290
Tilgang egentilv. driftsmidler	-	-	-	-
Avgang	-499 000	-	-	-499 000
Anskaffelseskost 31.12.24	7 382 802	43 290	9 031 990	16 458 082
Akk. avskrivninger 01.01.24	-2 185 686	-	-8 503 944	-10 689 630
Årets avskrivninger	-1 252 702	-7 215	-307 054	-1 566 971
Avgang	207 917	-	-	207 917
Akk. avskrivninger 31.12.24	-3 230 471	-7 215	-8 810 999	-12 048 685
Bokført verdi pr. 31.12.24	4 152 330	36 075	220 991	4 409 396
Økonomisk levetid	5 år	5-10 år	3,3 år	
Avskrivningsplan	lineær	lineær	lineær	

Note 6 Pensjonskostnader, -midler og -forpliktelser

Foretaket er pliktig til å ha tjenestepensjonsordning etter lov om obligatorisk tjenestepensjon, og har pensjonsordning som tilfredsstiller kravene i denne loven.

Pensjonskostnad	2024	2023
Kostnadsført innskuddspensjon	2 020 692	1 890 674
Netto pensjonskostnad	2 020 692	1 890 674



Note 7 Skattekostnad

	2024	2023
Grunnlag for skattekostnad, endring i utsatt skatt og betalbar skatt		
Resultat før skattekostnad	31 644 017	21 749 947
Permanente forskjeller	417 417	77 701
Grunnlag for årets skattekostnad	-	-
Totale endring i midlertidige forskjeller	960 674	1 789 823
Grunnlag for betalbar skatt i resultatregnskapet	33 022 108	23 617 471
+/- Mottatt/avgitt konsernbidrag	-31 000 000	-21 000 000
Skattepliktig inntekt (grunnlag for betalbar skatt i balansen)	2 022 108	2 617 471
Årets skattekostnad fremkommer slik:	2024	2023
Betalbar skatt	7 264 864	5 195 844
Endring i utsatt skatt ført over resultatregnskap	-211 348	-393 761
Skatt på egenkapitalført aktuariemessig gevinst/tap pensjon	-	-
Virkning av endring i skatteregler	-	-
Feil fra tidligere år	-	-29
Skattekostnad	7 053 516	4 802 054
Betalbar skatt i balansen fremkommer som følger:	2024	2023
Årets betalbare skattekostnad	7 264 864	5 195 844
Skatt på avgitt konsernbidrag	-6 820 000	-4 620 000
For lite/mye avsatt skatt tidligere år	-	-
Betalbar skatt i balansen	444 864	575 844
Midlertidige forskjeller:	2024	2023
Driftsmidler	-798 276	-1 036 117
Varer	-4 263 308	-3 383 501
Fordringer	-1 128 577	-1 128 577
Valutakontrakter	-	-
Pensjonsforpliktelse	-	-
Avsetninger	-2 158 238	-1 839 531
Sum midlertidige forskjeller	-8 348 400	-7 387 727
Netto utsatt fordel(-)/forpl. i balansen (2024: 22%, 2023: 22%)	-1 836 648	-1 625 300

Utsatt skattefordel er oppført med utgangspunkt i fremtidig inntekt.

Note 8 Varer

	2024	2023
Ferdigvarer til kostpris	43 329 943	68 841 084
Nedskrivning for ukurans	4 263 308	3 383 501
Sum	39 066 634	65 457 582

Note 9 Aksjekapital og aksjonærinformasjon

Aksjekapitalen i selskapet pr 31.12.24 består av følgende aksjeklasser:

	Antall	Pålydende	Bokført
Atlas Copco AS	2 000	1 000	2 000 000
Sum	2 000	2 000 000	2 000 000

Samtlige aksjer eies av Atlas Copco AS. Alle aksjer er av samme aksjeklasse.



Note 10 Egenkapital

Egenkapital	Aksje kapital	Annen egenkapital	Sum
Egenkapital 01.01.24	2 000 000	35 695 337,00	37 695 337,00
Årets endring i egenkapital:			
Avgitt utbytte	-	-	-
Avgitt konsernbidrag	-	-24 180 000,00	-24 180 000,00
Årets resultat	-	24 590 501,00	24 590 501,00
Egenkapital 31.12.24	2 000 000	36 105 840,00	38 105 840,00

Note 11 Mellomværende Konsernselskap

Fordringer / gjeld på konsernselskap består av følgende poster

Fordringer på konsernselskap	2024	2023
Bankkonto tilknyttet Atlas Copco konsernkonto ¹	1 847 033	-
Andre konsernmellomværende	863 880	864 937
Sum	2 710 913	864 937
Gjeld til konsernselskaper	2024	2023
Bankkonto tilknyttet Atlas Copco konsernkonto ¹	-	39 223 163
	-	39 223 163
Konsernbidrag	2024	2023
Konsernbidrag avgitt til morselskap Atlas Copco AS	31 000 000	21 000 000
Sum	31 000 000	21 000 000

¹ Selskapets bankkonto som inngår i Atlas Copco's konsernkontosystem er klassifisert som fordring / gjeld til morselskap. Morselskap er i henhold til avtalen konsernkontohaver, mens øvrige konsernselskap er under-kontohavere. Banken kan avregne trekk og innestående mot hverandre slik at nettoposisjonen representerer mellomværende mellom banken og konsernkontoinnehaver.

Note 12 Skattetrekksgaranti

Selskapet har etablert en skattetrekksgaranti som dekker skyldig skattetrekk for ansatte. Skattetrekksgarantien er begrenset oppdad til kr. 2.500.000,-.

Note 13 Hendelser etter balansedagen

Det har ikke inntruffet vesentlige forhold etter regnskapsårets utgang som har betydning for regnskapsåret 2024.



Berema AS

Kontantstrømoppstilling

	2024	2023
KONTANTSTRØMMER FRA OPERASJONELLE AKTIVITETER:		
Årsresultat før skattekostnad	31 644 017	21 749 947
Periodens betalte skatt	-575 844	-1 911 566
Ordinære avskrivninger	1 975 325	3 136 148
Nedskrivninger varige driftsmidler	0	0
Endring pensjonsavsetning uten kontanteffekt	0	0
Effekt av valutakursendringer	0	0
Tap/gevinst ved salg av anleggsmidler	39 083	-871 016
Poster klassifisert som investerings- eller finansieringsaktiviteter	0	0
Endring i varer	26 390 948	-8 353 696
Endring i kundefordringer	-11 927 590	827 399
Endring i leverandørgjeld	13 118 400	-1 162 806
Endringer i konsernmellomværender	-41 069 140	-3 704 157
Endring i andre omløpsmidler og andre gjeldsposter	1 871 921	8 023 636
Netto kontantstrømmer fra operasjonelle aktiviteter	21 467 121	17 733 889
KONTANTSTRØMMER FRA INVESTERINGSAKTIVITETER:		
Innbetalinger ved salg av varige driftsmidler	252 000	1 440 000
Utbetalinger ved kjøp av varige driftsmidler	-43 290	-5 527 961
Innbetalinger ved salg av immaterielle eiendeler	0	0
Utbetalinger ved kjøp av immaterielle eiendeler	-672 601	-3 650 040
Netto kontantstrøm fra investeringsaktiviteter	-463 891	-7 738 001
KONTANTSTRØMMER FRA FINANSIERINGSAKTIVITETER:		
Utbetalinger av utbytte	0	0
Utbetaling av konsemdrag	-21 000 000	-10 000 000
Netto kontantstrøm fra finansieringsaktiviteter	-21 000 000	-10 000 000
Netto endring i bankinnskudd	3 230	-4 111
Beholdning av bankinnskudd pr 01.01.	140 878	144 989
Beholdning av bankinnskudd pr 31.12.	144 108	140 878