



ÅRSREGNSKAPET FOR REGNSKAPSÅRET 2021 - GENERELL INFORMASJON

Enheten

Organisasjonsnummer:	988 768 537
Organisasjonsform:	Aksjeselskap
Foretaksnavn:	NORTH SEA INVEST AS
Forretningsadresse:	Kvaløya 18 5385 BAKKASUND

Regnskapsår

Årsregnskapets periode:	01.01.2021 - 31.12.2021
-------------------------	-------------------------

Konsern

Morselskap i konsern:	Ja
Konsernregnskap lagt ved:	Nei

Regnskapsregler

Regler for små foretak benyttet:	Nei
Benyttet ved utarbeidelsen av årsregnskapet til selskapet:	Regnskapslovens alminnelige regler

Årsregnskapet fastsatt av kompetent organ

Bekreftet av representant for selskapet:	Knut Klepsvik
Dato for fastsettelse av årsregnskapet:	09.05.2022

Grunnlag for avgivelse

År 2021: Årsregnskapet er elektronisk innlevert
År 2020: Tall er hentet fra elektronisk innlevert årsregnskap fra 2021

Det er ikke krav til at årsregnskapet m.v. som sendes til Regnskapsregisteret er undertegnet. Kontrollen på at dette er utført ligger hos revisor/enhetens øverste organ. Sikkerheten ivaretas ved at innsender har rolle/rettighet for innsending av årsregnskapet via Altinn, og ved at det bekreftes at årsregnskapet er fastsatt av kompetent organ.

Brønnøysundregistrene, 16.06.2023



Resultatregnskap

Beløp i: NOK	Note	2021	2020
RESULTATREGNSKAP			
Kostnader			
Lønnskostnad	2		
Annen driftskostnad	2	28 784	448 308
Sum kostnader		28 784	448 308
Driftsresultat		-28 784	-448 308
Finansinntekter og finanskostnader			
Resultatandel datterselskap	5	145 883 170	-73 613 108
Renteinntekt fra foretak i samme konsern	1	247	
Sum finansinntekter		145 883 417	-73 613 108
Rentekostnad til foretak i samme konsern	1	1 120	4 209
Annen rentekostnad			491 323
Sum finanskostnader		1 120	495 532
Netto finans		145 882 298	-74 108 640
Ordinært resultat før skattekostnad		145 853 513	-74 556 948
Skattekostnad på ordinært resultat	2	35 374 577	19 515 243
Ordinært resultat etter skattekostnad		110 478 936	-94 072 191
Årsresultat		110 478 936	-94 072 191
Årsresultat etter minoritetsinteresser		110 478 936	-94 072 191
Totalresultat		110 478 936	-94 072 191
Overføringer og disponeringer			
Avsatt til fond for vurderingsforskjeller		-14 945 020	-87 562 987
Avsatt til annen egenkapital		125 423 956	
Overført fra annen egenkapital			-6 509 204
Sum overføringer og disponeringer		110 478 936	-94 072 191



Balanse

Beløp i: NOK	Note	2021	2020
BALANSE - EIENDELER			
Anleggsmidler			
Immaterielle eiendeler			
Utsatt skattefordel	2		
Finansielle anleggsmidler			
Investering i datterselskap	5	1 183 508 469	1 298 448 490
Investeringer i tilknyttet selskap	5		
Sum finansielle anleggsmidler		1 183 508 469	1 298 448 490
Sum anleggsmidler		1 183 508 469	1 298 448 490
Omløpsmidler			
Varer			
Fordringer			
Fordring på konsernselskaper	1	228 246 284	63 408 543
Andre kortsiktige fordringer		1 805	1 795
Sum fordringer		228 248 089	63 410 338
Bankinnskudd, kontanter o.l.			
Sum omløpsmidler		228 248 089	63 410 338
SUM EIENDELER		1 411 756 558	1 361 858 828
BALANSE - EGENKAPITAL OG GJELD			
Egenkapital			
Innskutt egenkapital			
Aksjekapital	3	50 100 000	50 100 000
Overkurs		289 907 000	384 907 000
Annen innskutt egenkapital		8 666 361	8 666 361
Sum innskutt egenkapital		348 673 361	443 673 361
Opptjent egenkapital			



Balanse

Beløp i: NOK	Note	2021	2020
Fond for vurderingsforskjeller		481 062 986	496 008 006
Annen egenkapital		131 568 857	138 263 352
Sum opptjent egenkapital		612 631 843	634 271 358
Sum egenkapital	4	961 305 204	1 077 944 719
Gjeld			
Langsiktig gjeld			
Utsatt skatt	2	7 558 403	9 448 005
Sum avsetninger for forpliktelser		7 558 403	9 448 005
Annen langsiktig gjeld			
Sum langsiktig gjeld		7 558 403	9 448 005
Kortsiktig gjeld			
Leverandørgjeld			8 969
Betalbar skatt	2		
Gjeld til konsernselskaper	1	442 892 951	274 457 135
Sum kortsiktig gjeld		442 892 951	274 466 104
Sum gjeld		450 451 354	283 914 109
SUM EGENKAPITAL OG GJELD		1 411 756 558	1 361 858 828



NORTH SEA INVEST AS

ÅRSREGNSKAP 2021

Org.nr 988 768 537



NORTH SEA INVEST AS

STYRETS ÅRSBERETNING FOR 2021

Virksomhetens art

North Sea Invest AS er et selskap som driver med finansiering og investering i tilknytning til skipsfartsvirksomhet. Selskapet har forretningskontor i Austevoll.

Fortsatt drift

Styret mener det er riktig å legge forutsetningen om fortsatt drift av selskapet til grunn for avleggelsen av årsregnskapet.

Om årsregnskapet

Styret er av den oppfatning at årsregnskapet gir et riktig bilde av selskapets virksomhet.

Selskapet har to datterselskaper og resultatandel fra datterselskap var MNOK 146 i år mot MNOK -74 for fjoråret. Endringen i resultatandel fra datterselskap skyldes all hovedsak fjorårets nedskrivninger i datterselskapene.

Årsresultatet viser et resultat på MNOK 110 mot et resultat på MNOK - 94 for fjoråret.

Totalkapitalen var ved utgangen av året MNOK 1.412, mot MNOK 1.362 ved utgangen av fjoråret. Egenkapitalandelen ved utgangen av året var 68 %, mot 77 % ved utgangen av fjoråret.

Fremtidig utvikling

Selskapet er et holdingselskap med investeringer innen skipsfartsvirksomhet. Selskapets datterselskaper har god fremtidig kontraktsdekning for sine skip, og styret forventer ingen store endringer i utviklingen fremover.

Finansiell risiko

Overordnet om målsetting og strategi

Selskapet er gjennom sine investeringer i datterselskaper eksponert for finansiell risiko på ulike områder, spesielt valutarisiko og renterisiko. Målsettingen er å avdempe den finansielle risikoen i størst mulig grad. Selskapets nåværende strategi innbefatter ikke bruk av finansielle instrumenter, men dette er gjenstand for løpende vurdering av styret.

Markedsrisiko

Selskapet er gjennom sine investeringer i datterselskaper eksponert for markedssvingninger innen shipping som er den bransjen selskapet har rettet sin virksomhet mot.

Kredittrisiko

Risikoen for tap på fordringer er vurdert som lav da det vesentlige av eksponeringen retter seg mot selskaper innen konsernet eller selskaper en har eierandeler i og dermed god innsikt i. Konsernet har hittil ikke hatt vesentlige tap på fordringer.

Likviditetsrisiko

Selskapet vurderer likviditeten i selskapet som tilfredsstillende.



Arbeidsmiljøet

Selskapet har ingen ansatte.

Likestilling

Selskapet har ingen ansatte.

Antall styremedlemmer: 4 personer. Herav menn 100 %, og kvinner 0 %.

Det anses ikke som nødvendig å iverksette tiltak med hensyn til likestilling.

Ytre miljø

Selskapets virksomhet forurensrer ikke det ytre miljøet utover det som er normalt for denne type virksomhet. Selskapets virksomhet er ikke regulert av konsesjoner eller pålegg av miljømessig karakter.

Styreansvarsforsikring

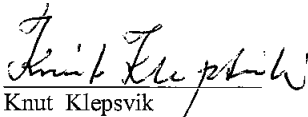
Selskapet har styreansvarsforsikring gjennom Tryg Forsikring som omfatter styret i selskapet.


Årsresultat og disponeringer


Styret foreslår følgende disponering av årsresultatet i North Sea Invest AS:


Avsatt til fond for vurderingsforskjeller	kr	- 14.945.020
Overført annen egenkapital	kr	125.423.956
<u>Sum disponeringer</u>	kr	<u>110.478.936</u>

Bakkasund, 29. april 2022


Knut Klepsvik
styrets leder


Harald T. Klepsvik
styremedlem


Aksel Økland
styremedlem/daglig leder


Hallvard Klepsvik
styremedlem



NORTH SEA INVEST AS

RESULTATREGNSKAP

DRIFTSINNEKTER OG DRIFTSKOSTNADER	NOTER	2021	2020
Sum driftsinntekter		0	0
Annen driftskostnad	2	28 784	448 308
Sum driftskostnader		28 784	448 308
Driftsresultat		-28 784	-448 308
FINANSINNEKTER OG FINANSKOSTNADER			
Resultatandel datterselskap	5	145 883 170	-73 613 108
Renteinntekt fra foretak i samme konsern	1	247	0
Rentekostnad til foretak i samme konsern	1	1 120	4 209
Annen rentekostnad		0	491 323
Resultat av finansposter		145 882 298	-74 108 640
Ordinært resultat før skattekostnad		145 853 513	-74 556 948
Skattekostnad på ordinært resultat	2	35 374 577	19 515 243
Årsresultat		110 478 936	-94 072 191
OVERFØRINGER			
Avsatt til fond for vurderingsforskjeller		-14 945 020	-87 562 987
Avsatt til annen egenkapital		125 423 956	0
Overført fra annen egenkapital		0	-6 509 204
Sum overføringer		110 478 936	-94 072 191



NORTH SEA INVEST AS




BALANSE PR. 31. DESEMBER

EIENDELER	NOTER	2021	2020
ANLEGGSMIDLER			
FINANSIELLE ANLEGGSMIDLER			
Investeringer i datterselskap	5	1 183 508 469	1 298 448 490
Sum finansielle anleggsmidler		1 183 508 469	1 298 448 490
Sum anleggsmidler		1 183 508 469	1 298 448 490
OMLØPSMIDLER			
FORDRINGER			
Fordring på konsernselskaper	1	228 246 284	63 408 543
Andre kortsiktige fordringer		1 805	1 795
Sum fordringer		228 248 089	63 410 338
Bankinnskudd, kontanter o.l.		0	0
Sum omløpsmidler		228 248 089	63 410 338
SUM EIENDELER		1 411 756 558	1 361 858 828

**NORTH SEA INVEST AS**

BALANSE PR. 31. DESEMBER

EGENKAPITAL OG GJELD	NOTER	2021	2020
EGENKAPITAL			
INNSKUTT EGENKAPITAL			
Aksjekapital	3	50 100 000	50 100 000
Overkurs		289 907 000	384 907 000
Annen innskutt egenkapital		8 666 361	8 666 361
Sum innskutt egenkapital		348 673 361	443 673 361
OPPTJENT EGENKAPITAL			
Fond for vurderingsforskjeller		481 062 986	496 008 006
Annen egenkapital		131 568 857	138 263 352
Sum opptjent egenkapital		612 631 843	634 271 358
Sum egenkapital	4	961 305 204	1 077 944 719
GJELD			
AVSETNING FOR FORPLIKTELSE			
Utsatt skatt	2	7 558 403	9 448 005
Sum avsetning for forpliktelser		7 558 403	9 448 005
KORTSIKTIG GJELD			
Leverandørgjeld		0	8 969
Gjeld til konsernselskaper	1	442 892 951	274 457 135
Sum kortsiktig gjeld		442 892 951	274 466 104
Sum gjeld		450 451 354	283 914 109
SUM EGENKAPITAL OG GJELD		1 411 756 558	1 361 858 828

Bakkasund, 29.04.2022
Styret i North Sea Invest AS
Knut Klepsvik
styrets leder
Aksel Martin Økland
styremedlem/daglig leder
Hallvard Bertin Klepsvik
styremedlem
Harald Torbjørn Klepsvik
styremedlem



North Sea Invest AS

Kontantstrømoppstilling

KONTANTSTRØMMER FRA OPERASJONELLE AKTIVITETER	2021	2020
Ordinært resultat før skattekostnad	145 853 513	-94 072 191
Resultatandel datterselskap	-145 883 170	87 562 987
Endring i leverandørgjeld	-8 969	8 969
Endring i konsernmellomværende	-4 961 365	6 499 858
Endring i andre omløpsmidler og andre gjeldsposter	-9	377
Netto kontantstrøm fra operasjonelle aktiviteter	-5 000 000	0
KONTANTSTRØMMER FRA INVESTERINGSAKTIVITETER		
Innbetalinger ved investering i datterselskap	100 000 000	90 000 000
Netto kontantstrøm fra investeringsaktiviteter	100 000 000	90 000 000
KONTANTSTRØMMER FRA FINANSIERINGSAKTIVITETER		
Utbetaling av utbytte	-95 000 000	-90 000 000
Netto kontantstrøm fra finansieringsaktiviteter	-95 000 000	-90 000 000
Netto endring i bankinnskudd, kontanter o.l.	0	0
Beholdning av bankinnskudd, kontanter o.l. pr 01.01	0	0
Beholdning av bankinnskudd, kontanter o.l. pr 31.12	0	0



North Sea Invest AS

Noter til regnskapet

Regnskapsprinsipper

Årsregnskapet er satt opp i samsvar med regnskapsloven av 1998.

Det er ikke utarbeidet konsernregnskap for North Sea Invest AS på grunn av at selskapet eies 100 % av North Sea Shipping Holding AS og inngår i det konsernregnskapet, jf. regnskapsloven § 3-7, 1. ledd.

Hovedregel for vurdering og klassifisering av eiendeler og gjeld

Eiendeler bestemt til varig eie eller bruk er klassifisert som anleggsmidler. Andre eiendeler er klassifisert som omløpsmidler. Fordringer som skal tilbakebetales innen et år er klassifisert som omløpsmidler. Ved klassifisering av kortsiktig og langsiktig gjeld er tilsvarende kriterier lagt til grunn.

Anleggsmidler vurderes til anskaffelseskost, korrigert for nedskrivninger og avskrivninger. Nedskrivning foretas når forskjellen mellom virkelig verdi og bokført verdi er vesentlig, og verdiforringelsen antas ikke å være av en forbigående karakter. Anleggsmidler med begrenset økonomisk levetid avskrives planmessig. Langsiktig lån balanseføres til nominelt mottatt beløp på etableringstidspunktet.

Omløpsmidler vurderes til laveste av anskaffelseskost og virkelig verdi. Kortsiktig gjeld balanseføres til nominelt mottatt beløp på etableringstidspunktet.

Fordringer

Kundefordringer og andre fordringer er oppført til pålydende etter fradrag for avsetning til forventet tap. Avsetning til tap gjøres på grunnlag av en individuell vurdering av de enkelte fordringer.

Bankinnskudd og kontanter

Bankinnskudd, kontanter o.l. inkluderer kontanter, bankinnskudd og andre betalingsmidler med forfallsdato som er kortere enn tre måneder fra anskaffelse.

Inntekter og kostnader

Inntekt regnskapsføres når den er opptjent, altså når krav på vederlag oppstår. Inntektene regnskapsføres med verdien av vederlaget på transaksjonstidspunktet.

Kostnader regnskapsføres som hovedregel i samme periode som tilhørende inntekt. I de tilfeller det ikke er en klar sammenheng mellom utgifter og inntekter fastsettes fordelingen etter skjønnsmessige kriterier. Øvrige unntak fra sammenstillingsprinsippet er angitt der det er aktuelt.

Skatt

Skattekostnaden består av endring i netto utsatt skatt/skattefordel. Utsatt skatt/skattefordel er beregnet på alle forskjeller mellom regnskapsmessig og skattemessig verdi på eiendeler og gjeld. Utsatt skatt og utsatt skattefordel er presentert netto i balansen.

Eierandel i datterselskap

Eierandel i datterselskap vurderes etter egenkapitalmetoden. Dette innebærer at resultatandelen i det underliggende selskap resultatføres.

Note 1 - Varige driftsmidler

Mellomværende med konsernselskaper	2021	2020
Fordringer på konsernselskaper	228 246 284	63 408 543
Gjeld til konsernselskaper	442 892 951	274 457 135

Selskapet er deltaker i konsernets konsernkontoordning og har pr 31.12 et innskudd på kr 4.014.550,- i ordningen. Alle deltakere i ordningen er solidarisk ansvarlig for innskudd og gjeld i ordningen.

Transaksjoner med konsernselskaper	2021	2020
Renteinntekter	247	0
Rentekostnader	1 120	4 209

Godtgjørelse (eks. mva) til revisor og samarbeidende selskaper fordeler seg som følger:	2021	2020
Lovpålagt revisjon	26 685	20 868
Andre tjenester inkl juridisk og skatteknisk bistand	0	419 264
Sum	26 685	440 132

Note 2 - Skattekostnad

Årets skattekostnad fremkommer slik:	2021	2020
Betalbar skatt	0	5 664 985
Endring utsatt skatt/skattefordel	-1 889 602	-2 362 001
Skatteeffekt av avgitt konsernbidrag	37 264 179	16 212 259
Sum skattekostnad	35 374 577	19 515 243

Betalbar skatt i årets skattekostnad fremkommer slik:	2021	2020
Ordinært resultat før skattekostnad	145 853 513	-74 556 948
Permanente forskjeller	-145 883 170	74 104 119
Endring midlertidige forskjeller	8 589 097	10 736 371
Avgitt konsernbidrag	-169 382 631	-73 692 085
Mottatt konsernbidrag	160 823 191	63 408 543
Grunnlag betalbar skatt	0	0

Betalbar skatt	0	0
----------------	---	---

Spesifikasjon av grunnlag for utsatt skatt/skattefordel:	pr 31.12.20	pr 31.12.21	Endring
Gevinst- og tapskonto	42 945 476	34 356 379	8 589 097
Grunnlag for beregning av utsatt skatt/skattefordel	42 945 476	34 356 379	8 589 097

Utsatt skatt/skattefordel	9 448 005	7 558 403	1 889 602
---------------------------	-----------	-----------	-----------



Note 3 - Aksjekapital og aksjonærinformasjon

Aksjekapitalen i selskapets består pr 31.12. av:	Antall	Pålydende	Sum
Ordinære aksjer	500	100 200	50 100 000
Sum	500	100 200	50 100 000

Eierstruktur - aksjonær i selskapet pr 31.12. var:			
North Sea Shipping Holding AS	500	100 %	100 %
Totalt	500	100 %	100 %

Selskapet inngår i konsern med North Sea Shipping Holding AS som morselskap. Morselskapet har forretningskontor i Austevoll.

Note 4 - Egenkapital

Endring i egenkapital	Aksjekapital	Overkurs	Annen innskutt egenkapital	Fond for vurderingsforskjeller	Annen egenkapital	Sum
Egenkapital pr 01.01	50 100 000	384 907 000	8 666 361	496 008 006	138 263 352	1 077 944 719
<i>Årets endring i egenkapital</i>						
Utbytte	0	-95 000 000	0	0	0	-95 000 000
Mottatt/avgitt konsernbidrag	0	0	0	0	-132 118 452	-132 118 452
Årets resultat	0	0	0	-14 945 020	125 423 956	110 478 936
Egenkapital pr 31.12.	50 100 000	289 907 000	8 666 361	481 062 986	131 568 857	961 305 204

Selskapet har i år mottatt kr 160.823.191,- i brutto konsernbidrag fra datterselskap.

Note 5 - Investering i datterselskap

Selskap	Anskaffelses-tidspunkt	Forretnings-kontor	Stemmeandel	Eierandel
North Sea Giant AS	2014	Austevoll	100 %	100 %
North Atlantic AS	2012	Austevoll	100 %	100 %

Alle selskapene er datterselskap og blir regnskapsført etter egenkapitalmetoden.

Selskap	North Sea Giant AS	North Atlantic AS	Sum
Anskaffelseskost	387 778 482	314 667 001	702 445 483
Inngående balanse	668 650 724	629 797 765	1 298 448 490
Utbytte	0	-100 000 000	-100 000 000
Netto konsernbidrag	0	-125 442 089	-125 442 089
Årets resultatandel fra datterselskap	40 789 746	69 712 322	110 502 068
Utgående balanse	709 440 469	474 067 998	1 183 508 469



Statsautoriserte revisorer
Ernst & Young AS
Thormøhlens gate 53 D, 5006 Bergen
Postboks 6163, 5892 Bergen

Foretaksregisteret: NO 976 389 387 MVA
Tlf: +47 24 00 24 00

www.ey.no
Medlemmer av Den norske Revisorforening

UAVHENGIG REVISORS BERETNING

Til generalforsamlingen i North Sea Invest AS

Konklusjon

Vi har revidert årsregnskapet for North Sea Invest AS som består av balanse per 31. desember 2021, resultatregnskap og kontantstrømoppstilling for regnskapsåret avsluttet per denne datoen og noter til årsregnskapet, herunder et sammendrag av viktige regnskapsprinsipper.

Etter vår mening oppfyller årsregnskapet gjeldende lovkrav og gir et rettviseende bilde av selskapets finansielle stilling per 31. desember 2021 og av dets resultater og kontantstrømmer for regnskapsåret avsluttet per denne datoen i samsvar med regnskapslovens regler og god regnskapsskikk i Norge.

Grunnlag for konklusjon

Vi har gjennomført revisjonen i samsvar med International Standards on Auditing (ISA-ene). Våre oppgaver og plikter i henhold til disse standardene er beskrevet nedenfor under *Revisors oppgaver og plikter ved revisjonen av årsregnskapet*. Vi er uavhengige av selskapet i samsvar med kravene i relevante lover og forskrifter i Norge og *International Code of Ethics for Professional Accountants* (inkludert internasjonale uavhengighetsstandarder) utstedt av International Ethics Standards Board for Accountants (IESBA-reglene), og vi har overholdt våre øvrige etiske forpliktelser i samsvar med disse kravene. Innhentet revisjonsbevis er etter vår vurdering tilstrekkelig og hensiktsmessig som grunnlag for vår konklusjon.

Øvrig informasjon

Øvrig informasjon omfatter informasjon i selskapets årsrapport bortsett fra årsregnskapet og den tilhørende revisjonsberetningen. Styret og daglig leder (ledelsen) er ansvarlig for den øvrige informasjonen. Vår konklusjon om revisjonen av årsregnskapet dekker ikke den øvrige informasjonen, og vi attesterer ikke den øvrige informasjonen.

I forbindelse med revisjonen av årsregnskapet er det vår oppgave å lese den øvrige informasjonen med det formål å vurdere om årsberetningen inneholder de opplysninger som skal gis i henhold til gjeldende lovkrav og hvorvidt det foreligger vesentlig inkonsistens mellom den øvrige informasjonen og årsregnskapet eller kunnskap vi har opparbeidet oss under revisjonen, eller hvorvidt den tilsynelatende inneholder vesentlig feilinformasjon. Dersom vi konkluderer med at den øvrige informasjonen inneholder vesentlig feilinformasjon eller ikke inneholder de opplysninger som skal gis i henhold til gjeldende lovkrav, er vi pålagt å rapportere det.

Vi har ingenting å rapportere i så henseende, og vi mener at årsberetningen er konsistent med årsregnskapet og inneholder de opplysninger som skal gis i henhold til gjeldende lovkrav.

Ledelsens ansvar for årsregnskapet

Ledelsen er ansvarlig for å utarbeide årsregnskapet og for at det gir et rettviseende bilde i samsvar med regnskapslovens regler og god regnskapsskikk i Norge. Ledelsen er også ansvarlig for slik intern kontroll som den finner nødvendig for å kunne utarbeide et årsregnskap som ikke inneholder vesentlig feilinformasjon, verken som følge av misligheter eller feil.

Ved utarbeidelsen av årsregnskapet må ledelsen ta standpunkt til selskapets evne til fortsatt drift og opplyse om forhold av betydning for fortsatt drift. Forutsetningen om fortsatt drift skal legges til grunn for årsregnskapet med mindre ledelsen enten har til hensikt å avvikle selskapet eller virksomheten, eller ikke har noe annet realistisk alternativ.



Building a better
working world

Revisors oppgaver og plikter ved revisjonen av årsregnskapet

Vårt mål er å oppnå betryggende sikkerhet for at årsregnskapet som helhet ikke inneholder vesentlig feilinformasjon, verken som følge av misligheter eller feil, og å avgi en revisjonsberetning som inneholder vår konklusjon. Betryggende sikkerhet er en høy grad av sikkerhet, men ingen garanti for at en revisjon utført i samsvar med ISA-ene, alltid vil avdekke vesentlig feilinformasjon. Feilinformasjon kan skyldes misligheter eller feil og er å anse som vesentlig dersom den enkeltvis eller samlet med rimelighet kan forventes å påvirke de økonomiske beslutningene som brukerne foretar på grunnlag av årsregnskapet.

Som del av en revisjon i samsvar med ISA-ene, utøver vi profesjonelt skjønn og utviser profesjonell skepsis gjennom hele revisjonen. I tillegg:

- identifiserer og vurderer vi risikoen for vesentlig feilinformasjon i årsregnskapet, enten det skyldes misligheter eller feil. Vi utformer og gjennomfører revisjons handlinger for å håndtere slike risikoer, og innhenter revisjonsbevis som er tilstrekkelig og hensiktsmessig som grunnlag for vår konklusjon. Risikoen for at vesentlig feilinformasjon som følge av misligheter ikke blir avdekket, er høyere enn for feilinformasjon som skyldes feil, siden misligheter kan innebære samarbeid, forfalskning, bevisste utelatelser, uriktige fremstillinger eller overstyring av intern kontroll.
- opparbeider vi oss en forståelse av den interne kontrollen som er relevant for revisjonen, for å utforme revisjons handlinger som er hensiktsmessige etter omstendighetene, men ikke for å gi uttrykk for en mening om effektiviteten av selskapets interne kontroll.
- evaluerer vi om de anvendte regnskapsprinsippene er hensiktsmessige og om regnskapsestimaterne og tilhørende noteopplysninger utarbeidet av ledelsen er rimelige.
- konkluderer vi på om ledelsens bruk av fortsatt drift-forutsetningen er hensiktsmessig, og, basert på innhentede revisjonsbevis, hvorvidt det foreligger vesentlig usikkerhet knyttet til hendelser eller forhold som kan skape betydelig tvil om selskapets evne til fortsatt drift. Dersom vi konkluderer med at det eksisterer vesentlig usikkerhet, kreves det at vi i revisjonsberetningen henleder oppmerksomheten på tilleggsopplysningene i årsregnskapet, eller, dersom slike tilleggsopplysninger ikke er tilstrekkelige, at vi modifierer vår konklusjon om årsregnskapet og årsberetningen. Våre konklusjoner er basert på revisjonsbevis innhentet frem til datoen for revisjonsberetningen. Etterfølgende hendelser eller forhold kan imidlertid medføre at selskapet ikke kan fortsette driften.
- evaluerer vi den samlede presentasjonen, strukturen og innholdet i årsregnskapet, inkludert tilleggsopplysningene, og hvorvidt årsregnskapet gir uttrykk for de underliggende transaksjonene og hendelsene på en måte som gir et rettviseende bilde.

Vi kommuniserer med styret blant annet om det planlagte omfanget av og tidspunktet for revisjonsarbeidet og eventuelle vesentlige funn i revisjonen, herunder vesentlige svakheter i den interne kontrollen som vi avdekker gjennom revisjonen.

Bergen, 9. mai 2022
ERNST & YOUNG AS

Revisjonsberetningen er signert elektronisk

Jørn Knutsen
statsautorisert revisor

Uavhengig revisors beretning - North Sea Invest AS 2021

A member firm of Ernst & Young Global Limited

Pennco Dokumentnr: EDWZ-DD661-2JZXH-10C25-1K606-HZSBY



PENNEO

Signaturene i dette dokumentet er juridisk bindende. Dokument signert med "Penneo™ - sikker digital signatur".
De signerende parter sin identitet er registrert, og er listet nedenfor.

"Med min signatur bekrefter jeg alle datoer og innholdet i dette dokument."

Jørn Knutsen

Statsautorisert revisor

På vegne av: EY

Serienummer: 9578-5992-4-3012515

IP: 213.52.xxx.xxx

2022-05-09 17:37:23 UTC



Penneo DokumentID: E01W2-DD66I-2JZXH-10C2S-1K606-HZ58Y

Dokumentet er signert digitalt, med **Penneo.com**. Alle digitale signatur-data i dokumentet er sikret og validert av den datamaskin-utregnede hash-verdien av det opprinnelige dokument. Dokumentet er låst og tids-stemplet med et sertifikat fra en betrodd tredjepart. All kryptografisk bevis er integrert i denne PDF, for fremtidig validering (hvis nødvendig).

Hvordan bekrefter at dette dokumentet er originalen?

Dokumentet er beskyttet av ett Adobe CDS sertifikat. Når du åpner dokumentet i

Adobe Reader, skal du kunne se at dokumentet er sertifisert av **Penneo e-signature service** <penneo@penneo.com>. Dette garanterer at innholdet i dokumentet ikke har blitt endret.

Det er lett å kontrollere de kryptografiske beviser som er lokalisert inne i dokumentet, med Penneo validator - <https://penneo.com/validate>