



ÅRSREGNSKAPET FOR REGNSKAPSÅRET 2019 - GENERELL INFORMASJON

Enheten

Organisasjonsnummer: 920 705 731
Organisasjonsform: Aksjeselskap
Foretaksnavn: ØYVIND REGE HOLDING AS
Forretningsadresse: Dyrnesvika 18
4329 SANDNES

Regnskapsår

Årsregnskapets periode: 01.01.2019 - 31.12.2019

Konsern

Morselskap i konsern: Nei

Regnskapsregler

Regler for små foretak benyttet: Ja
Benyttet ved utarbeidelsen av årsregnskapet til selskapet: Regnskapslovens alminnelige regler

Årsregnskapet fastsatt av kompetent organ

Bekreftet av representant for selskapet: Øyvind Rege
Dato for fastsettelse av årsregnskapet: 05.06.2020

Grunnlag for avgivelse

År 2019: Årsregnskapet er elektronisk innlevert
År 2018: Tall er hentet fra elektronisk innlevert årsregnskap fra 2019

Det er ikke krav til at årsregnskapet m.v. som sendes til Regnskapsregisteret er undertegnet. Kontrollen på at dette er utført ligger hos revisor/enhetens øverste organ. Sikkerheten ivaretas ved at innsender har rolle/rettighet for innsending av årsregnskapet via Altinn, og ved at det bekreftes at årsregnskapet er fastsatt av kompetent organ.

Brønnøysundregistrene, 13.05.2021



Resultatregnskap

Beløp i: NOK	Note	2019	2018
RESULTATREGNSKAP			
Kostnader			
Lønnskostnad	2		
Annen driftskostnad	2	7 750	759
Sum kostnader		7 750	759
Driftsresultat		-7 750	-759
Finansinntekter og finanskostnader			
Annen renteinntekt		1	10
Sum finansinntekter		1	10
Netto finans		1	10
Ordinært resultat før skattekostnad		-7 749	-749
Skattekostnad på ordinært resultat	6		
Ordinært resultat etter skattekostnad		-7 749	-749
Årsresultat		-7 749	-749
Årsresultat etter minoritetsinteresser		-7 749	-749
Totalresultat		-7 749	-749
Overføringer og disponeringer			
Udekket tap		-7 749	-749
Sum overføringer og disponeringer		-7 749	-749



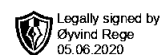
Balanse

Beløp i: NOK	Note	2019	2018
BALANSE - EIENDELER			
Anleggsmidler			
Immaterielle eiendeler			
Utsatt skattefordel	6		
Finansielle anleggsmidler			
Investering i datterselskap	3		
Investeringer i tilknyttet selskap		267 670	267 670
Sum finansielle anleggsmidler		267 670	267 670
Sum anleggsmidler		267 670	267 670
Omløpsmidler			
Varer			
Andre kortsiktige fordringer	3		
Bankinnskudd, kontanter og lignende			
Bankinnskudd, kontanter o.l.		2 012	2 011
Sum bankinnskudd, kontanter og lignende		2 012	2 011
Sum omløpsmidler		2 012	2 011
SUM EIENDELER		269 682	269 681
BALANSE - EGENKAPITAL OG GJELD			
Egenkapital			
Innskutt egenkapital			
Aksjekapital	4	260 000	260 000
Overkurs		430	430
Sum innskutt egenkapital		260 430	260 430
Opptjent egenkapital			
Udekket tap		8 498	749
Sum opptjent egenkapital		-8 498	-749



Balanse

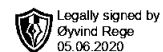
Beløp i: NOK	Note	2019	2018
Sum egenkapital	5	251 932	259 681
Gjeld			
Langsiktig gjeld			
Utsatt skatt	6		
Annen langsiktig gjeld			
Sum langsiktig gjeld		0	0
Kortsiktig gjeld			
Betalbar skatt	6		
Annen kortsiktig gjeld	3	17 750	10 000
Sum kortsiktig gjeld		17 750	10 000
Sum gjeld		17 750	10 000
SUM EGENKAPITAL OG GJELD		269 682	269 681



Resultatregnskap

Øyvind Rege Holding AS

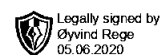
Driftsinntekter og driftskostnader	Note	2019	2018
Annen driftskostnad	2	7 750	759
Sum driftskostnader		7 750	759
Driftsresultat		-7 750	-759
Finansinntekter og finanskostnader			
Annen renteinntekt		1	10
Resultat av finansposter		1	10
Ordinært resultat før skattekostnad		-7 749	-749
Ordinært resultat		-7 749	-749
Ekstraordinære inntekter og kostnader			
Årsresultat		-7 749	-749
Overføringer			
Overført til udekket tap		7 749	749
Sum overføringer		-7 749	-749



Balanse

Øyvind Rege Holding AS

Eiendeler	Note	2019	2018
Anleggsmidler			
Investeringer i tilknyttet selskap		267 670	267 670
Sum finansielle anleggsmidler		267 670	267 670
Sum anleggsmidler		267 670	267 670
Omløpsmidler			
Bankinnskudd, kontanter o.l.		2 012	2 011
Sum omløpsmidler		2 012	2 011
Sum eiendeler		269 682	269 681



Balanse

Øyvind Rege Holding AS

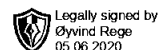
Egenkapital og gjeld	Note	2019	2018
Egenkapital			
Aksjekapital	4	260 000	260 000
Overkurs		430	430
Sum innskutt egenkapital		260 430	260 430
Udekket tap		-8 498	-749
Sum opptjent egenkapital		-8 498	-749
Sum egenkapital	5	251 932	259 681
Gjeld			
Annen kortsiktig gjeld	3	17 750	10 000
Sum kortsiktig gjeld		17 750	10 000
Sum gjeld		17 750	10 000
Sum egenkapital og gjeld		269 682	269 681

Sandnes
Styret i Øyvind Rege Holding AS

Øyvind Rege
styreleder/daglig leder



Noter 2019



Øyvind Rege Holding AS

Note 1 Regnskapsprinsipper

Årsregnskapet er satt opp i samsvar med regnskapsloven og NRS 8 - God regnskapsskikk for små foretak.

Skatt

Skattekostnaden i resultatregnskapet omfatter både periodens betalbare skatt og endring i utsatt skatt. Utsatt skatt er beregnet med 22 % på grunnlag av de midlertidige forskjeller som eksisterer mellom regnskapsmessige og skattemessige verdier, samt ligningsmessig underskudd til fremføring ved utgangen av regnskapsåret. Skatteøkende og skattereduserende midlertidige forskjeller som reverserer eller kan reverseres i samme periode er utlignet og nettoført.

Klassifisering og vurdering av omløpsmidler

Omløpsmidler og kortsiktig gjeld omfatter normalt poster som forfaller til betaling innen ett år etter balansedagen, samt poster som knytter seg til varekretsløpet. Omløpsmidler vurderes til laveste verdi av anskaffelseskost og virkelig verdi.

Note 2 Lønnskostnader, antall ansatte, godtgjørelser, lån til ansatte m.m.

Selskapet har ikke hatt ansatte og er således ikke pliktige til å ha tjenestepensjonsordning etter lov om obligatorisk tjenestepensjon.

Note 3 Datterselskaper og mellomværende med konsernselskaper

Øyvind Rege Holding AS har eierandeler i følgende selskap:

	Forretningskontor	Eier/stemme andel	Egenkapital	Resultat
Edland, Mannes & Rege AS	Sandnes	25,00 %	2 500 113	1 449 668
Rogaland Prosjektmegling AS	Sandnes	16,67 %	507 495	405 867

Transaksjoner mellom selskaper i konsernet er gjennomført i henhold til forretningsmessige vilkår.

Note 4 Aksjekapital og aksjonærinformasjon

Aksjekapitalen i Øyvind Rege Holding AS pr. 31.12 består av:

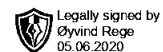
	Antall	Pålydende	Balanseført
Ordinære aksjer	1 000	260	260 000

Selskapets aksjonærer pr. 31.12 var:

Aksjonær (verv)	Antall	Eierandel
Øyvind Rege (styreleder)	1 000	100 %
SUM	1 000	100 %



Noter 2019



Øyvind Rege Holding AS

Note 5 Egenkapital

	Aksjekapital	Overkurs	Udekket tap	Sum
Stiftelse	260 000	430	-749	259 681
Årets resultat			-7 749	-7 749
Avsatt utbytte			0	0
Sum	260 000	430	-8 498	251 932

Note 6 Skatt

Årets skattekostnad	2019	2018
Resultatført skatt på ordinært resultat:		
Betalbar skatt	0	0
Endring i utsatt skattefordel	0	0
Skattekostnad ordinært resultat	0	0
Skattepliktig inntekt:		
Ordinært resultat før skatt	-7 749	-749
Permanente forskjeller	0	-5 570
Endring i midlertidige forskjeller	0	0
Skattepliktig inntekt	-7 749	-6 319
Betalbar skatt i balansen:		
Betalbar skatt på årets resultat	0	0
Sum betalbar skatt i balansen	0	0

Skatteeffekten av midlertidige forskjeller og underskudd til fremføring som har gitt opphav til utsatt skatt og utsatte skattefordeler, spesifisert på typer av midlertidige forskjeller:

	2019	2018	Endring
Akkumulert fremførbart underskudd	-14 068	-6 319	7 749
Inngår ikke i beregningen av utsatt skatt	14 068	6 319	-7 749
Grunnlag for utsatt skattefordel	0	0	0
Utsatt skattefordel (22 %)	0	0	0

I henhold til God regnskapsskikk for små foretak balanseføres ikke utsatt skattefordel.