



## ÅRSREGNSKAPET FOR REGNSKAPSÅRET 2021 - GENERELL INFORMASJON

### Enheten

Organisasjonsnummer: 988 958 565  
Organisasjonsform: Aksjeselskap  
Foretaksnavn: HELLA INVEST AS  
Forretningsadresse: Bjønnveien 3  
3962 STATHELLE

### Regnskapsår

Årsregnskapets periode: 01.01.2021 - 31.12.2021

### Konsern

Mørselskap i konsern: Ja  
Konsernregnskap lagt ved: Ja

### Regnskapsregler

Regler for små foretak benyttet: Nei  
Benyttet ved utarbeidelsen av årsregnskapet til selskapet: Regnskapslovens alminnelige regler  
Benyttet ved utarbeidelsen av årsregnskapet til konsernet: Regnskapslovens alminnelige regler

### Årsregnskapet fastsatt av kompetent organ

Bekreftet av representant for selskapet: Jon Hella  
Dato for fastsettelse av årsregnskapet: 25.06.2022

### Grunnlag for avgivelse

År 2021: Årsregnskapet er elektronisk innlevert  
År 2020: Tall er hentet fra elektronisk innlevert årsregnskap fra 2021

*Det er ikke krav til at årsregnskapet m.v. som sendes til Regnskapsregisteret er undertegnet. Kontrollen på at dette er utført ligger hos revisor/enhetens øverste organ. Sikkerheten ivaretas ved at innsender har rolle/rettighet for innsending av årsregnskapet via Altinn, og ved at det bekreftes at årsregnskapet er fastsatt av kompetent organ.*

Brønnøysundregistrene, 20.07.2023



### Resultatregnskap

Beløp i: NOK	Note	2021	2020
<b>RESULTATREGNSKAP</b>			
<b>Inntekter</b>			
Salgsinntekt	1,2	1 876 902	1 767 692
<b>Sum inntekter</b>		<b>1 876 902</b>	<b>1 767 692</b>
<b>Kostnader</b>			
Lønnskostnad	3	20 259	37 935
Avskrivning på varige driftsmidler og immaterielle eiendeler	4	317 548	318 814
Annen driftskostnad	3	541 324	562 327
<b>Sum kostnader</b>		<b>879 131</b>	<b>919 076</b>
<b>Driftsresultat</b>		<b>997 771</b>	<b>848 616</b>
<b>Finansinntekter og finanskostnader</b>			
Inntekt på investering i datterselskap og tilknyttet selskap	1	7 437 991	7 315 100
Annen renteinntekt		5 429	115 598
Annen finansinntekt	5	2 915 259	802 939
Verdiøkning andre finansielle instrumenter vurdert til virkelig verdi	5	864 305	2 440 888
<b>Sum finansinntekter</b>		<b>11 222 984</b>	<b>10 674 525</b>
Verdireduksjon andre finansielle instrumenter vurdert til virkelig verdi	5	1 420 946	209 411
Annen rentekostnad		51 073	282 868
<b>Sum finanskostnader</b>		<b>1 472 019</b>	<b>492 279</b>
<b>Netto finans</b>		<b>9 750 965</b>	<b>10 182 246</b>
<b>Ordinært resultat før skattekostnad</b>		<b>10 748 736</b>	<b>11 030 862</b>
Skattekostnad på ordinært resultat	6	312 161	239 327
<b>Ordinært resultat etter skattekostnad</b>		<b>10 436 575</b>	<b>10 791 535</b>
<b>Årsresultat</b>		<b>10 436 575</b>	<b>10 791 535</b>
<b>Overføringer og disponeringer</b>			
Tilleggsutbytte	7	10 000 000	1 000 000



## Resultatregnskap

<b>Beløp i: NOK</b>	<b>Note</b>	<b>2021</b>	<b>2020</b>
Overføringer til/fra annen egenkapital	7	436 575	9 791 536
<b>Sum overføringer og disponeringer</b>		<b>10 436 575</b>	<b>10 791 536</b>



## Balanse

Beløp i: NOK	Note	2021	2020
<b>BALANSE - EIENDELER</b>			
<b>Anleggsmidler</b>			
<b>Immaterielle eiendeler</b>			
<b>Varige driftsmidler</b>			
Tomter, bygninger og annen fast eiendom	4	13 856 805	14 167 614
Driftsløsøre, inventar, verktøy, kontormaskiner og lignende	4	85 007	91 746
<b>Sum varige driftsmidler</b>		<b>13 941 812</b>	<b>14 259 360</b>
<b>Finansielle anleggsmidler</b>			
Investering i datterselskap	1	1 066 000	1 066 000
Investeringer i aksjer og andeler		15 000	15 000
<b>Sum finansielle anleggsmidler</b>		<b>1 081 000</b>	<b>1 081 000</b>
<b>Sum anleggsmidler</b>		<b>15 022 812</b>	<b>15 340 360</b>
<b>Omløpsmidler</b>			
<b>Varer</b>			
<b>Fordringer</b>			
Kundefordringer		53 139	41 307
Andre fordringer		9 298	90 206
<b>Sum fordringer</b>		<b>62 437</b>	<b>131 513</b>
<b>Investeringer</b>			
Markedsbaserte obligasjoner	5	5 108 204	8 089 209
Andre markedsbaserte finansielle instrumenter	5	6 827 890	
<b>Sum investeringer</b>		<b>11 936 094</b>	<b>8 089 209</b>
<b>Bankinnskudd, kontanter og lignende</b>			
Bankinnskudd, kontanter og lignende		19 557 870	14 479 105
<b>Sum bankinnskudd, kontanter og lignende</b>		<b>19 557 870</b>	<b>14 479 105</b>
<b>Sum omløpsmidler</b>		<b>31 556 401</b>	<b>22 699 827</b>
<b>SUM EIENDELER</b>		<b>46 579 213</b>	<b>38 040 187</b>



## Balanse

Beløp i: NOK	Note	2021	2020
<b>BALANSE - EGENKAPITAL OG GJELD</b>			
<b>Egenkapital</b>			
<b>Innskutt egenkapital</b>			
Selskapskapital	8	660 000	660 000
<b>Sum innskutt egenkapital</b>		<b>660 000</b>	<b>660 000</b>
<b>Opptjent egenkapital</b>			
Annen egenkapital	7	35 221 529	34 784 955
<b>Sum opptjent egenkapital</b>		<b>35 221 529</b>	<b>34 784 955</b>
<b>Sum egenkapital</b>		<b>35 881 529</b>	<b>35 444 955</b>
<b>Gjeld</b>			
<b>Langsiktig gjeld</b>			
Utsatt skatt	6	294 891	268 583
<b>Sum avsetninger for forpliktelser</b>		<b>294 891</b>	<b>268 583</b>
<b>Annen langsiktig gjeld</b>			
Gjeld til kredittinstitusjoner	9	1 930 390	2 056 970
Øvrig langsiktig gjeld	3	8 000 000	
<b>Sum annen langsiktig gjeld</b>		<b>9 930 390</b>	<b>2 056 970</b>
<b>Sum langsiktig gjeld</b>		<b>10 225 281</b>	<b>2 325 553</b>
<b>Kortsiktig gjeld</b>			
Betalbar skatt	6	285 853	206 980
Skyldige offentlige avgifter		178 756	5 405
Annen kortsiktig gjeld		7 792	53 786
<b>Sum kortsiktig gjeld</b>		<b>472 401</b>	<b>266 171</b>
<b>Sum gjeld</b>		<b>10 697 682</b>	<b>2 591 724</b>
<b>SUM EGENKAPITAL OG GJELD</b>		<b>46 579 211</b>	<b>38 036 679</b>



### Konsernets resultatregnskap

Beløp i: NOK	Note	2021	2020
<b>RESULTATREGNSKAP</b>			
<b>Inntekter</b>			
Salgsinntekt	1	127 362 192	102 458 211
Annen driftsinntekt	1	746 893	415 847
<b>Sum inntekter</b>		<b>128 109 085</b>	<b>102 874 058</b>
<b>Kostnader</b>			
Varekostnad		65 478 236	50 176 686
Lønnskostnad	2	25 074 346	21 909 828
Avskrivning på varige driftsmidler og immaterielle eiendeler	3	856 434	930 957
Annen driftskostnad	2,4	11 879 673	9 961 885
<b>Sum kostnader</b>		<b>103 288 689</b>	<b>82 979 356</b>
<b>Driftsresultat</b>		<b>24 820 396</b>	<b>19 894 702</b>
<b>Finansinntekter og finanskostnader</b>			
Annen renteinntekt		32 587	275 807
Annen finansinntekt	5,6	3 539 762	3 443 550
<b>Sum finansinntekter</b>		<b>3 572 349</b>	<b>3 719 357</b>
Verdireduksjon andre finansielle instrumenter vurdert til virkelig verdi		556 641	
Annen rentekostnad		102 323	379 994
Annen finanskostnad	5,6	721 496	1 019 602
<b>Sum finanskostnader</b>		<b>1 380 460</b>	<b>1 399 596</b>
<b>Netto finans</b>		<b>2 191 889</b>	<b>2 319 761</b>
<b>Ordinært resultat før skattekostnad</b>		<b>27 012 285</b>	<b>22 214 463</b>
Skattekostnad på ordinært resultat	7	5 529 129	4 345 776
<b>Ordinært resultat etter skattekostnad</b>		<b>21 483 156</b>	<b>17 868 687</b>
<b>Årsresultat</b>		<b>21 483 156</b>	<b>17 868 687</b>
Minoritetsinteresser		6 953 896	5 548 214
<b>Årsresultat etter minoritetsinteresser</b>		<b>14 529 260</b>	<b>12 320 473</b>



## Konsernets resultatregnskap

<b>Beløp i: NOK</b>	<b>Note</b>	<b>2021</b>	<b>2020</b>
<b>Overføringer og disponeringer</b>			
Tilleggsutbytte	8	15 348 604	6 356 939
Overføringer til/fra annen egenkapital		6 134 552	11 511 749
<b>Sum overføringer og disponeringer</b>		<b>21 483 156</b>	<b>17 868 688</b>



## Konsernets balanse

Beløp i: NOK	Note	2021	2020
<b>BALANSE - EIENDELER</b>			
<b>Anleggsmidler</b>			
<b>Immaterielle eiendeler</b>			
<b>Varige driftsmidler</b>			
Tomter, bygninger og annen fast eiendom	3,9	13 856 805	14 167 614
Maskiner og anlegg	3,8	1 834 294	2 372 420
<b>Sum varige driftsmidler</b>		<b>15 691 099</b>	<b>16 540 034</b>
<b>Finansielle anleggsmidler</b>			
Investeringer i aksjer og andeler		15 000	15 000
<b>Sum finansielle anleggsmidler</b>		<b>15 000</b>	<b>15 000</b>
<b>Sum anleggsmidler</b>		<b>15 706 099</b>	<b>16 555 034</b>
<b>Omløpsmidler</b>			
<b>Varer</b>			
Varer	10	27 620 815	21 663 245
<b>Sum varer</b>		<b>27 620 815</b>	<b>21 663 245</b>
<b>Fordringer</b>			
Kundefordringer		14 809 703	12 230 638
Andre fordringer		297 000	376 477
<b>Sum fordringer</b>		<b>15 106 703</b>	<b>12 607 115</b>
<b>Investeringer</b>			
Markedsbaserte aksjer	6	16 398 008	8 091 177
<b>Sum investeringer</b>		<b>16 398 008</b>	<b>8 091 177</b>
<b>Bankinnskudd, kontanter og lignende</b>			
Bankinnskudd, kontanter og lignende	11	33 022 879	29 290 051
<b>Sum bankinnskudd, kontanter og lignende</b>		<b>33 022 879</b>	<b>29 290 051</b>
<b>Sum omløpsmidler</b>		<b>92 148 405</b>	<b>71 651 588</b>
<b>SUM EIENDELER</b>		<b>107 854 504</b>	<b>88 206 622</b>



## Konsernets balanse

Beløp i: NOK	Note	2021	2020
<b>BALANSE - EGENKAPITAL OG GJELD</b>			
<b>Egenkapital</b>			
<b>Innskutt egenkapital</b>			
Selskapskapital	8,12	660 000	660 000
<b>Sum innskutt egenkapital</b>		<b>660 000</b>	<b>660 000</b>
<b>Opptjent egenkapital</b>			
Annen egenkapital		59 325 015	54 795 755
Minoritetsinteresser		14 873 640	13 268 348
<b>Sum opptjent egenkapital</b>		<b>74 198 655</b>	<b>68 064 103</b>
<b>Sum egenkapital</b>		<b>74 858 655</b>	<b>68 724 103</b>
<b>Gjeld</b>			
<b>Langsiktig gjeld</b>			
Utsatt skatt	7	259 580	264 693
<b>Sum avsetninger for forpliktelser</b>		<b>259 580</b>	<b>264 693</b>
<b>Annen langsiktig gjeld</b>			
Gjeld til kredittinstitusjoner	9	2 526 001	3 094 558
<b>Sum annen langsiktig gjeld</b>		<b>2 526 001</b>	<b>3 094 558</b>
<b>Sum langsiktig gjeld</b>		<b>2 785 581</b>	<b>3 359 251</b>
<b>Kortsiktig gjeld</b>			
Leverandørgjeld		4 150 923	1 756 147
Betalbar skatt	7	5 534 242	4 308 767
Skyldige offentlige avgifter	11	6 555 795	5 110 296
Annen kortsiktig gjeld		13 969 308	4 948 057
<b>Sum kortsiktig gjeld</b>		<b>30 210 268</b>	<b>16 123 267</b>
<b>Sum gjeld</b>		<b>32 995 849</b>	<b>19 482 518</b>
<b>SUM EGENKAPITAL OG GJELD</b>		<b>107 854 504</b>	<b>88 206 621</b>



## Brønnøysundregistrene

### ÅRSREGNSKAP FOR REGNSKAPSÅRET 2021 - GENERELL INFORMASJON

Journalnummer: 2022 603485

#### Enheten

Organisasjonsnummer: 988 958 565  
Organisasjonsform: Aksjeselskap  
Foretaksnavn: HELLA INVEST AS  
Forretningsadresse: Bjønnveien 3  
3962 STATHELLE

#### Regnskapsår

Årsregnskapets periode: 01.01.2021 - 31.12.2021

#### Konsern

Morselskap i konsern: Ja  
Konsernregnskap lagt ved: Ja

#### Regnskapsregler

Regler for små foretak benyttet: Nei  
Benyttet ved utarbeidelsen av  
årsregnskapet til selskapet: Regnskapslovens alminnelige regler  
Benyttet ved utarbeidelsen av  
årsregnskapet til konsernet: Regnskapslovens alminnelige regler

#### Årsregnskapet fastsatt av kompetent organ

Bekreftet av representant for selskapet: Jon Hella  
Dato for fastsettelse av årsregnskapet: 25.06.2022

#### Revisjon

Årsregnskapet er utarbeidet av ekstern  
autorisert regnskapsfører: Ja

#### Grunnlag for avgivelse

År 2021: Årsregnskap er elektronisk innlevert.  
År 2020: Tall er hentet fra elektronisk innlevert årsregnskap fra 2021.

*Det er ikke krav til at årsregnskapet m.v. som sendes til Regnskapsregisteret er undertegnet. Kontrollen på at dette er utført ligger hos revisor/enhetens øverste organ. Sikkerheten ivaretas ved at innsender har rolle/rettighet for innsending av årsregnskapet via Altinn, og ved at det bekreftes at årsregnskapet er fastsatt av kompetent organ.*

Brønnøysundregistrene, 09.07.2022



Organisasjonsnr: 988 958 565  
HELLA INVEST AS

## RESULTATREGNSKAP

Beløp i: NOK	Note	2021	2020
<b>RESULTATREGNSKAP</b>			
<b>Inntekter</b>			
Salgsinntekt	1,2	1 876 902	1 767 692
<b>Sum inntekter</b>		<b>1 876 902</b>	<b>1 767 692</b>
<b>Kostnader</b>			
Lønnskostnad	3	20 259	37 935
Avskrivning på varige driftsmidler og immaterielle eiendeler	4	317 548	318 814
Annen driftskostnad	3	541 324	562 327
<b>Sum kostnader</b>		<b>879 131</b>	<b>919 076</b>
<b>Driftsresultat</b>		<b>997 771</b>	<b>848 616</b>
<b>Finansinntekter og finanskostnader</b>			
Inntekt på investering i datterselskap og tilknyttet selskap			
	1	7 437 991	7 315 100
Annen renteinntekt		5 429	115 598
Annen finansinntekt	5	2 915 259	802 939
Verdiøkning andre finansielle instrumenter vurdert til virkelig verdi			
	5	864 305	2 440 888
<b>Sum finansinntekter</b>		<b>11 222 984</b>	<b>10 674 525</b>
Verdireduksjon andre finansielle instrumenter vurdert til virkelig verdi			
	5	1 420 946	209 411
Annen rentekostnad		51 073	282 868
<b>Sum finanskostnader</b>		<b>1 472 019</b>	<b>492 279</b>
<b>Netto finans</b>		<b>9 750 965</b>	<b>10 182 246</b>
<b>Ordinært resultat før skattekostnad</b>			
		<b>10 748 736</b>	<b>11 030 862</b>
Skattekostnad på ordinært resultat			
	6	312 161	239 327
<b>Ordinært resultat etter skattekostnad</b>		<b>10 436 575</b>	<b>10 791 535</b>
<b>Årsresultat</b>		<b>10 436 575</b>	<b>10 791 535</b>
<b>Overføringer og disponeringer</b>			
Tilleggsutbytte			
	7	10 000 000	1 000 000
Overføringer til/fra annen egenkapital			
	7	436 575	9 791 536



Sum overføringer og  
disponeringer

10 436 575

10 791 536



Organisasjonsnr: 988 958 565  
HELLA INVEST AS

## BALANSE

Beløp i: NOK	Note	2021	2020
--------------	------	------	------

### BALANSE - EIENDELER

#### Anleggsmidler Immaterielle eiendeler

#### Varige driftsmidler

Tomter, bygninger og annen fast eiendom	4	13 856 805	14 167 614
Driftsløsøre, inventar, verktøy, kontormaskiner og lignende	4	85 007	91 746
<b>Sum varige driftsmidler</b>		<b>13 941 812</b>	<b>14 259 360</b>

#### Finansielle anleggsmidler

Investering i datterselskap 1		1 066 000	1 066 000
Investeringer i aksjer og andeler		15 000	15 000
<b>Sum finansielle anleggsmidler</b>		<b>1 081 000</b>	<b>1 081 000</b>
<b>Sum anleggsmidler</b>		<b>15 022 812</b>	<b>15 340 360</b>

#### Omløpsmidler

#### Varer

#### Fordringer

Kundefordringer		53 139	41 307
Andre fordringer		9 298	90 206
<b>Sum fordringer</b>		<b>62 437</b>	<b>131 513</b>

#### Investeringer

Markedsbaserte obligasjoner 5		5 108 204	8 089 209
Andre markedsbaserte finansielle instrumenter 5		6 827 890	
<b>Sum investeringer</b>		<b>11 936 094</b>	<b>8 089 209</b>

#### Bankinnskudd, kontanter og lignende

Bankinnskudd, kontanter og lignende		19 557 870	14 479 105
<b>Sum bankinnskudd, kontanter og lignende</b>		<b>19 557 870</b>	<b>14 479 105</b>

<b>Sum omløpsmidler</b>		<b>31 556 401</b>	<b>22 699 827</b>
-------------------------	--	-------------------	-------------------

<b>SUM EIENDELER</b>		<b>46 579 213</b>	<b>38 040 187</b>
----------------------	--	-------------------	-------------------

### BALANSE - EGENKAPITAL OG GJELD



<b>Egenkapital</b>			
<b>Innskutt egenkapital</b>			
Selskapskapital	8	660 000	660 000
<b>Sum innskutt egenkapital</b>		<b>660 000</b>	<b>660 000</b>
<b>Opptjent egenkapital</b>			
Annen egenkapital	7	35 221 529	34 784 955
<b>Sum opptjent egenkapital</b>		<b>35 221 529</b>	<b>34 784 955</b>
<b>Sum egenkapital</b>		<b>35 881 529</b>	<b>35 444 955</b>
<b>Gjeld</b>			
<b>Langsiktig gjeld</b>			
Utsatt skatt	6	294 891	268 583
<b>Sum avsetninger for forpliktelse</b>		<b>294 891</b>	<b>268 583</b>
<b>Annen langsiktig gjeld</b>			
Gjeld til kredittinstitusjoner	9	1 930 390	2 056 970
Øvrig langsiktig gjeld	3	8 000 000	
<b>Sum annen langsiktig gjeld</b>		<b>9 930 390</b>	<b>2 056 970</b>
<b>Sum langsiktig gjeld</b>		<b>10 225 281</b>	<b>2 325 553</b>
<b>Kortsiktig gjeld</b>			
Betalbar skatt	6	285 853	206 980
Skyldige offentlige avgifter		178 756	5 405
Annen kortsiktig gjeld		7 792	53 786
<b>Sum kortsiktig gjeld</b>		<b>472 401</b>	<b>266 171</b>
<b>Sum gjeld</b>		<b>10 697 682</b>	<b>2 591 724</b>
<b>SUM EGENKAPITAL OG GJELD</b>		<b>46 579 211</b>	<b>38 036 679</b>



Organisasjonsnr: 988 958 565  
HELLA INVEST AS

## KONSERNRESULTATREGNSKAP

Beløp i: NOK	Note	2021	2020
<b>RESULTATREGNSKAP</b>			
<b>Inntekter</b>			
Salgsinntekt	1	127 362 192	102 458 211
Annen driftsinntekt	1	746 893	415 847
<b>Sum inntekter</b>		<b>128 109 085</b>	<b>102 874 058</b>
<b>Kostnader</b>			
Varekostnad		65 478 236	50 176 686
Lønnskostnad	2	25 074 346	21 909 828
Avskrivning på varige driftsmidler og immaterielle eiendeler	3	856 434	930 957
Annen driftskostnad	2, 4	11 879 673	9 961 885
<b>Sum kostnader</b>		<b>103 288 689</b>	<b>82 979 356</b>
<b>Driftsresultat</b>		<b>24 820 396</b>	<b>19 894 702</b>
<b>Finansinntekter og finanskostnader</b>			
Annen renteinntekt		32 587	275 807
Annen finansinntekt	5, 6	3 539 762	3 443 550
<b>Sum finansinntekter</b>		<b>3 572 349</b>	<b>3 719 357</b>
Verdireduksjon andre finansielle instrumenter vurdert til virkelig verdi		556 641	
Annen rentekostnad		102 323	379 994
Annen finanskostnad	5, 6	721 496	1 019 602
<b>Sum finanskostnader</b>		<b>1 380 460</b>	<b>1 399 596</b>
<b>Netto finans</b>		<b>2 191 889</b>	<b>2 319 761</b>
<b>Ordinært resultat før skattekostnad</b>			
Skattekostnad på ordinært resultat	7	5 529 129	4 345 776
<b>Ordinært resultat etter skattekostnad</b>		<b>21 483 156</b>	<b>17 868 687</b>
<b>Årsresultat</b>		<b>21 483 156</b>	<b>17 868 687</b>
Minoritetsinteresser		6 953 896	5 548 214
<b>Årsresultat etter minoritetsinteresser</b>		<b>14 529 260</b>	<b>12 320 473</b>
<b>Overføringer og disponeringer</b>			
Tilleggsutbytte	8	15 348 604	6 356 939
Overføringer til/fra annen egenkapital		6 134 552	11 511 749



Sum overføringer og  
disponeringer

21 483 156

17 868 688



Organisasjonsnr: 988 958 565  
HELLA INVEST AS

## KONSERNBALANSE

Beløp i: NOK	Note	2021	2020
<b>BALANSE - EIENDELER</b>			
<b>Anleggsmidler</b>			
<b>Immaterielle eiendeler</b>			
<b>Varige driftsmidler</b>			
Tomter, bygninger og annen fast eiendom	3,9	13 856 805	14 167 614
Maskiner og anlegg	3,8	1 834 294	2 372 420
<b>Sum varige driftsmidler</b>		<b>15 691 099</b>	<b>16 540 034</b>
<b>Finansielle anleggsmidler</b>			
Investeringer i aksjer og andeler		15 000	15 000
<b>Sum finansielle anleggsmidler</b>		<b>15 000</b>	<b>15 000</b>
<b>Sum anleggsmidler</b>		<b>15 706 099</b>	<b>16 555 034</b>
<b>Omløpsmidler</b>			
<b>Varer</b>			
Varer	10	27 620 815	21 663 245
<b>Sum varer</b>		<b>27 620 815</b>	<b>21 663 245</b>
<b>Fordringer</b>			
Kundefordringer		14 809 703	12 230 638
Andre fordringer		297 000	376 477
<b>Sum fordringer</b>		<b>15 106 703</b>	<b>12 607 115</b>
<b>Investeringer</b>			
Markedsbaserte aksjer	6	16 398 008	8 091 177
<b>Sum investeringer</b>		<b>16 398 008</b>	<b>8 091 177</b>
<b>Bankinnskudd, kontanter og lignende</b>			
Bankinnskudd, kontanter og lignende	11	33 022 879	29 290 051
<b>Sum bankinnskudd, kontanter og lignende</b>		<b>33 022 879</b>	<b>29 290 051</b>
<b>Sum omløpsmidler</b>		<b>92 148 405</b>	<b>71 651 588</b>
<b>SUM EIENDELER</b>		<b>107 854 504</b>	<b>88 206 622</b>

## BALANSE - EGENKAPITAL OG GJELD

Egenkapital  
Innskutt egenkapital



Selskapskapital	8,12	660 000	660 000
<b>Sum innskutt egenkapital</b>		<b>660 000</b>	<b>660 000</b>
<b>Opptjent egenkapital</b>			
Annen egenkapital		59 325 015	54 795 755
Minoritetsinteresser		14 873 640	13 268 348
<b>Sum opptjent egenkapital</b>		<b>74 198 655</b>	<b>68 064 103</b>
<b>Sum egenkapital</b>		<b>74 858 655</b>	<b>68 724 103</b>
<b>Gjeld</b>			
<b>Langsiktig gjeld</b>			
Utsatt skatt	7	259 580	264 693
<b>Sum avsetninger for forpliktelses</b>		<b>259 580</b>	<b>264 693</b>
Annen langsiktig gjeld			
Gjeld til kredittinstitusjoner	9	2 526 001	3 094 558
<b>Sum annen langsiktig gjeld</b>		<b>2 526 001</b>	<b>3 094 558</b>
<b>Sum langsiktig gjeld</b>		<b>2 785 581</b>	<b>3 359 251</b>
<b>Kortsiktig gjeld</b>			
Leverandørgjeld		4 150 923	1 756 147
Betalbar skatt	7	5 534 242	4 308 767
Skyldige offentlige avgifter	11	6 555 795	5 110 296
Annen kortsiktig gjeld		13 969 308	4 948 057
<b>Sum kortsiktig gjeld</b>		<b>30 210 268</b>	<b>16 123 267</b>
<b>Sum gjeld</b>		<b>32 995 849</b>	<b>19 482 518</b>
<b>SUM EGENKAPITAL OG GJELD</b>		<b>107 854 504</b>	<b>88 206 621</b>



Organisasjonsnr: 988 958 565  
HELLA INVEST AS

NOTEOPPLYSNINGER - SELSKAP - alle poster oppgitt i hele tall

**Note**

1

Antall årsverk i regnskapsåret  
0.20

Sum Beløp

Balanseført verdi 31.12. Varige driftsmidler Immaterielle eiend.

**Konsernregnskap**

Morselskapet sitt navn

Forretningskontor for morselskapet

**Begrunnelse for at datterselskap er utelatt fra konsolideringen**

Samlet beløp - tilknyttet selskap Årets Fjorårets

Samlet beløp - foretak i samme konsern Årets Fjorårets

Samlet beløp - foretak i samme konsern Årets Fjorårets

Samlet beløp - felles kontrollert virksomhet Årets Fjorårets

Pantstillelse Beløp

Beholdning av egne aksjer Antall Pålydende Andel av aksjek.



Organisasjonsnr: 988 958 565  
HELLA INVEST AS

NOTEOPPLYSNINGER - KONSERN - alle poster oppgitt i hele tall

Note  
2

Antall årsverk i regnskapsåret  
28.00

<u>Sum</u>	<u>Beløp</u>
<u>Balanseført verdi 31.12.</u>	<u>Varige driftsmidler Immaterielle eiend.</u>

Konsernregnskap

Morselskapet sitt navn

Forretningskontor for morselskapet

Begrunnelse for at datterselskap er utelatt fra konsolideringen

<u>Samlet beløp - tilknyttet selskap</u>	<u>Årets</u>	<u>Fjorårets</u>
--	--------------	------------------

<u>Samlet beløp - foretak i samme konsern</u>	<u>Årets</u>	<u>Fjorårets</u>
---	--------------	------------------

<u>Samlet beløp - foretak i samme konsern</u>	<u>Årets</u>	<u>Fjorårets</u>
---	--------------	------------------

<u>Samlet beløp - felles kontrollert virksomhet</u>	<u>Årets</u>	<u>Fjorårets</u>
---	--------------	------------------

<u>Pantstillelse</u>	<u>Beløp</u>
----------------------	--------------

<u>Beholdning av egne aksjer</u>	<u>Antall</u>	<u>Pålydende</u>	<u>Andel av aksjek.</u>
----------------------------------	---------------	------------------	-------------------------



Årsregnskap | 2021

HELLA INVEST AS

ORG.NR 988 958 565



## Årsberetning 2021 - Hella Invest AS

### Virksomhetens art og tilholdssted

Hella Invest AS er et eiendoms- og investeringsselskap som holder til på Stathelle. Selskapets hovedinntekter kommer fra utleie i Norge, men har også noen utleieobjekter i utlandet.

### Redegjørelse for årsregnskapet

Omsetningen i selskapet gikk opp fra NOK 1 767 692 i fjor til NOK 1 876 902 i 2021. Årsresultatet endte i 2021 på NOK 10 436 575 mot NOK 10 791 536 året før. Brorparten er avkastning av investeringer i aksjer.

Det har i 2021 ikke medgått noen kostnader til forskning og utvikling.

Samlet kontantstrøm fra driften i selskapet var på NOK 7 205 344, mens driftsresultatet for selskapet utgjorde NOK 997 771. Differansen skyldes i hovedsak ordinære avskrivninger og at mottatt utbytte fra datterselskap er klassifisert i regnskapet som finansinntekt. De samlede investeringene i 2021 var NOK 0 mot NOK 299 020 året før.

Selskapets likviditetsbeholdning var NOK 19 557 870 per 31.12.2021. Selskapets evne til egenfinansiering av investeringer er god.

Selskapets kortsiktige gjeld utgjorde pr. 31.12.2021 rundt 4,4% av samlet gjeld. Selskapets finansielle stilling er meget god.

Totalkapitalen var ved utgangen av året NOK 46 579 212, sammenlignet med NOK 38 039 672 året før. Egenkapitalandelen pr. 31.12.2021 var 77 %, sammenlignet med 92,9 % pr. 31.12.2020.

### Fremtidig utvikling

Selskapet er fornøyd med den strategien som er lagt, og kommer til å fortsette å drive selskapet i samme retning fremover.

### Finansiell risiko

Selskapets finansielle risiko er først og fremst knyttet til langsiktig gjeld og aksjer. Men selskapet er godt rustet for evt renteøkning. Kredittrisiko på kunder ansees begrenset og likviditetsrisiko svært begrenset. Aksjemarkedet blir brukt for å skape meravkastning og styret mener risiko er lav her.

### Fortsatt drift

I samsvar med regnskapsloven § 3-3a bekreftes det at forutsetningene om fortsatt drift er til stede. Selskapet er i en sunn økonomisk og finansiell stilling, og styret ser positivt på fremtiden.

### Arbeidsmiljø

Arbeidsmiljøet i bedriften ansees som tilfredsstillende.

Det har ikke vært noen skader eller uhell i 2021.

### Likestilling og diskriminering

Selskapet har som mål å være en arbeidsplass der det råder full likestilling mellom kvinner og menn.




### Styrets og daglig leders ansvarsforsikring

Det er ikke tegnet noen egen ansvarsforsikring for styret eller daglig leder.

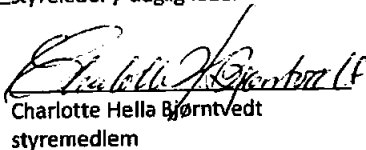
### Ytre miljø

Selskapet forurenses ikke det ytre miljø utover det som er normalt for bransjen.


Stathelle, 25. april 2022




Jon Hella  
styreleder / daglig leder



Charlotte Hella Bjørntvedt  
styremedlem



Kristoffer Hella  
styremedlem



Kristine Hella  
styremedlem



# Resultatregnskap

## Hella Invest AS

Driftsinntekter og driftskostnader	Note	2021	2020
Leieinntekter	1, 2	<u>1 876 902</u>	<u>1 767 692</u>
Sum driftsinntekter		<u><b>1 876 902</b></u>	<u><b>1 767 692</b></u>
Lønnskostnad	3	20 259	37 935
Avskrivning av driftsmidler og immaterielle eiendeler	4	317 548	318 814
Annen driftskostnad	3	<u>541 324</u>	<u>562 327</u>
Sum driftskostnader		<u><b>879 131</b></u>	<u><b>919 076</b></u>
Driftsresultat		<u><b>997 771</b></u>	<u><b>848 616</b></u>
<b>Finansinntekter og finanskostnader</b>			
Inntekt på investering i datterselskap	1	7 437 991	7 315 100
Annen renteinntekt		5 429	115 598
Annen finansinntekt	5	2 915 259	802 939
Verdiøkning markedsbaserte omløpsmidler	5	864 305	2 440 888
Verdireduksjon markedsbaserte omløpsmidler	5	1 420 946	209 411
Annen rentekostnad		<u>51 073</u>	<u>282 868</u>
Resultat av finansposter		<u><b>9 750 965</b></u>	<u><b>10 182 247</b></u>
Ordinært resultat før skattekostnad		10 748 736	11 030 863
Skattekostnad på ordinært resultat	6	<u>312 161</u>	<u>239 327</u>
Ordinært resultat		<u><b>10 436 575</b></u>	<u><b>10 791 536</b></u>
Årsoverskudd		<u><b>10 436 575</b></u>	<u><b>10 791 536</b></u>
<b>Overføringer</b>			
Tilleggsutbytte	7	10 000 000	1 000 000
Avsatt fra/til annen egenkapital	7	<u>436 575</u>	<u>9 791 536</u>
Sum overføringer		<u><b>10 436 575</b></u>	<u><b>10 791 536</b></u>



# Balanse

## Hella Invest AS

Eiendeler	Note	2021	2020
<b>Anleggsmidler</b>			
Tomter, bygninger o.a. fast eiendom	4	13 856 805	14 167 614
Driftsløsøre, inventar o.a. utstyr	4	85 007	91 746
Sum varige driftsmidler		<u>13 941 812</u>	<u>14 259 360</u>
<b>Finansielle driftsmidler</b>			
Investeringer i datterselskap	1	1 066 000	1 066 000
Investeringer i aksjer og andeler		15 000	15 000
Sum finansielle anleggsmidler		<u>1 081 000</u>	<u>1 081 000</u>
Sum anleggsmidler		<u>15 022 812</u>	<u>15 340 360</u>
<b>Omløpsmidler</b>			
Kundefordringer		53 139	41 307
Andre kortsiktige fordringer		9 298	90 206
Sum fordringer		<u>62 437</u>	<u>131 513</u>
Markedsbaserte aksjer	5	5 108 204	8 089 209
Markedsbaserte fond	5	6 827 890	0
Sum investeringer		<u>11 936 094</u>	<u>8 089 209</u>
Bankinnskudd, kontanter o.l.		19 557 870	14 479 105
Sum omløpsmidler		<u>31 556 401</u>	<u>22 699 827</u>
<b>Sum eiendeler</b>		<u>46 579 212</u>	<u>38 040 187</u>




# Balanse

## Hella Invest AS

Egenkapital og gjeld	Note	2021	2020
<b>Innskutt egenkapital</b>			
Aksjekapital	8	<u>660 000</u>	<u>660 000</u>
Sum innskutt egenkapital		<u>660 000</u>	<u>660 000</u>
<b>Opptjent egenkapital</b>			
Annen egenkapital	7	<u>35 221 529</u>	<u>34 784 955</u>
Sum opptjent egenkapital		<u>35 221 529</u>	<u>34 784 955</u>
Sum egenkapital		<u>35 881 529</u>	<u>35 444 955</u>
<b>Gjeld</b>			
Utsatt skatt	6	<u>294 891</u>	<u>268 583</u>
Sum avsetning for forpliktelser		<u>294 891</u>	<u>268 583</u>
Gjeld til kredittinstitusjoner	9	1 930 390	2 056 970
Øvrig langsiktig gjeld	3	<u>8 000 000</u>	<u>0</u>
Sum annen langsiktig gjeld		<u>9 930 390</u>	<u>2 056 970</u>
<b>Kortsiktig gjeld</b>			
Leverandørgjeld		0	3 508
Betalbar skatt	6	285 853	206 980
Skyldig offentlige avgifter		178 756	5 405
Annen kortsiktig gjeld		<u>7 792</u>	<u>53 786</u>
Sum kortsiktig gjeld		<u>472 402</u>	<u>269 679</u>
Sum gjeld		<u>10 697 683</u>	<u>2 595 232</u>
Sum egenkapital og gjeld		<u>46 579 212</u>	<u>38 040 187</u>

Stathelle, 25.04.2022  
Styret i Hella Invest AS

  
Jon Hella  
styrets- og daglig leder

  
Charlotte Hella Bjørntvedt  
styremedlem

  
Kristoffer Hella  
styremedlem

  
Kristine Hella  
styremedlem

Hella Invest AS - 2021



# Indirekte kontantstrøm

## Hella Invest AS

	Note	2021	2020
<b>Kontantstrømmer fra operasjonelle aktiviteter</b>			
Resultat før skattekostnad		10 748 736	11 030 863
Periodens betalte skatt		206 980	148 563
Ordinære avskrivninger		317 548	318 814
Endring i kundefordringer		-11 832	43 805
Endring i leverandørgjeld		-3 508	675
Poster klassifisert som invest.- eller finans.aktivite		-3 846 885	-7 989 209
Endring i andre tidsavgrensningsposter		208 265	-200 650
Netto kontantstrøm fra operasjonelle aktiviteter		<u>7 205 344</u>	<u>3 055 735</u>
<b>Kontantstrømmer fra investeringsaktiviteter</b>			
Utbetalinger ved kjøp av varige driftsmidler		0	299 020
Netto kontantstrøm fra investeringsaktiviteter		<u>0</u>	<u>-299 020</u>
<b>Kontantstrømmer fra finansieringsaktiviteter</b>			
Innbetalinger ved opptak av ny kortsiktig gjeld		8 000 000	0
Utbetalinger ved nedbetaling av langsiktig gjeld		126 579	3 976 580
Utbetalinger av utbytte		10 000 000	1 000 000
Netto kontantstrøm fra finansieringsaktiviteter		<u>-2 126 579</u>	<u>-4 976 580</u>
Netto endring i kontanter og kontantekvivalenter		5 078 765	-2 219 865
Beh. av kont. og kontantekvivalenter ved per. beg		14 479 105	16 698 970
Beh. av kont. og kontantekvivalenter ved per. slutt		<u>19 557 870</u>	<u>14 479 105</u>



# Noter til årsregnskapet

## PRINSIPPNOTE

Årsregnskapet er satt opp i samsvar med regnskapslovens bestemmelser og god regnskapsskikk.

### Klassifisering og vurdering av balanseposter

Omløpsmidler og kortsiktig gjeld omfatter poster som forfaller til betaling innen ett år etter anskaffelsestidspunktet, samt poster som knytter seg til varekretsløpet. Øvrige poster er klassifisert som anleggsmiddel/langsiktig gjeld.

Omløpsmidler vurderes til laveste av anskaffelseskost og virkelig verdi. Kortsiktig gjeld balanseføres til nominelt beløp på opptakstidspunktet.

Anleggsmidler vurderes til anskaffelseskost, fratrukket av- og nedskrivninger. Langsiktig gjeld balanseføres til nominelt beløp på etableringstidspunktet.

### Leieinntekter

Leieinntekter resultatføres når levering har funnet sted.

### Estimater

Ledelsen har brukt estimater og forutsetninger som har påvirket resultatregnskapet og verdsettelsen av eiendeler og gjeld, samt usikre eiendeler og forpliktelser på balansedagen under utarbeidelsen av årsregnskapet i henhold til god regnskapsskikk.

### Fordringer

Kundefordringer og andre fordringer er oppført i balansen til pålydende etter fradrag for avsetning til forventet tap. Avsetning til tap gjøres på grunnlag av individuelle vurderinger av de enkelte fordringene. I tillegg gjøres det for øvrige kundefordringer en uspesifisert avsetning for å dekke antatt tap på krav.

### Varige driftsmidler

Varige driftsmidler balanseføres og avskrives lineært over driftsmidlets forventede levetid. Vesentlige driftsmidler som består av betydelige komponenter med ulik levetid er dekomponert med ulik avskrivningstid for de ulike komponentene. Direkte vedlikehold av driftsmidler kostnadsføres løpende under driftskostnader, mens påkostninger eller forbedringer tillegges driftsmidlets kostpris og avskrives i takt med driftsmidlet. Dersom gjenvinnbart beløp av driftsmiddelet er lavere enn balanseført verdi foretas nedskrivning til gjenvinnbart beløp. Gjenvinnbart beløp er det høyeste av netto salgsverdi og verdi i bruk. Verdi i bruk er nåverdien av de fremtidige kontantstrømmene som eiendelen forventes å generere.



# Noter til årsregnskapet

## **Kontantstrømoppstilling**

Kontantstrømoppstillingen er utarbeidet etter den indirekte metode. Beholdning av likvider omfatter kontanter og bankinnskudd.

## **Pensjoner**

Pensjonsordninger finansiert via sikrede ordninger er ikke balanseført. Pensjonspremien anses i disse tilfeller som pensjonskostnad og klassifiseres sammen med lønnskostnader.

## **Datterselskap/tilknyttet selskap**

Datterselskapet og tilknyttede selskaper vurderes etter kostmetoden i selskapsregnskapet. Investeringen er vurdert til anskaffelseskost for aksjene med mindre nedskrivning har vært nødvendig. Det er foretatt nedskrivning til virkelig verdi når verdifall skyldes årsaker som ikke kan antas å være forbigående og det må anses nødvendig etter god regnskapsskikk. Nedskrivninger er reversert når grunnlaget for nedskrivning ikke lenger er til stede.

Utbytte, konsernbidrag og andre utdelinger fra datterselskap er inntektsført samme år som det er avsatt i givers regnskap. Overstiger utbyttet / konsernbidraget andel av opptjent resultat etter anskaffelsestidspunktet, representerer den overskytende del tilbakebetaling av investert kapital, og utdelingene er fratrukket investeringens verdi i balansen til morselskapet.

## **Kortsiktige plasseringer**

Kortsiktige plasseringer (aksjer og andeler vurdert som omløpsmidler) vurderes som handelsportefølje etter regnskapsloven §5-8, til virkelig verdi på balansedagen. Mottatt utbytte og andre utdelinger fra selskapene inntektsføres som annen finansinntekt.

## **Skatt**

Skattekostnad består av betalbar skatt og endring i utsatt skatt. Utsatt skatt/skattefordel er beregnet på alle forskjeller mellom regnskapsmessig og skattemessig verdi på eiendeler og gjeld. Utsatt skatt er beregnet med 22% på grunnlag av de midlertidige forskjeller som eksisterer mellom regnskapsmessige og skattemessige verdier, samt skattemessig underskudd til fremføring ved utgangen av regnskapsåret. Netto utsatt skattefordel balanseføres i den grad det er sannsynlig at denne kan bli utnyttet. Betalbar skatt og utsatt skatt er regnskapsført direkte mot egenkapitalen i den grad skattepostene relaterer seg til poster ført direkte mot egenkapitalen.



# Noter til årsregnskapet

## NOTE 1 KONSERN

Hella Invest AS har eierandeler i følgende datterselskap:

	Anskaffelses- tidspunkt	Forretnings- kontor	Eierandel og stemmeandel	Selskapets egenkapital	Selskapets resultat
Hella Maskin AS	2005	Bamble	61,8%	40 043 126	18 484 572

Hella Invest er morselskap i konsernet og utarbeider særskilt konsernregnskap.

Hella Invest AS har mottatt kr 7 437 991 i utbytte fra datterselskap. Tilsvarende tall for fjoråret var kr 7 315 100.

Selskapet leier ut lokaler til datterselskap, og leie er inntektsført for 2021 med kr 1 494 000. Tilsvarende tall for fjoråret var kr 1 457 328.

Det er ingen mellomværende med datterselskapet ved årsslutt.

## NOTE 2 DRIFTSINNTEKTER

Selskapets leieinntekter fordelt på geografisk fordeling

	<u>2021</u>	<u>2020</u>
Norge	1 655 965	1 599 785
USA	159 186	93 225
Thailand	61 750	74 682
<b>SUM</b>	<b>1 876 901</b>	<b>1 767 690</b>

## NOTE 3 ANSATTE, GODTGJØRELSER ETC.

Lønnskostnader består av følgende poster:

	<u>2021</u>	<u>2020</u>
Lønninger	17 782	33 886
Arbeidsgiveravgift	2 477	4 048
<b>Totalt</b>	<b>20 259</b>	<b>37 935</b>

Det har kun vært en ansatt på deltid i 2021. Det er ikke betalt noe godtgjørelse til daglig leder eller styret.

**Revisjon:**

# Noter til årsregnskapet

Det er kostnadsført for 2021 kr 17 500 i revisjonshonorar. Videre er det kostnadsført kr 24 000 i andre tjenester som er bistand årsregnskap og skattepapirer selskap og konsern.

## Pensjon:

Selskapet er ikke pliktig til å opprette tjenstepensjonsordning etter lov om obligatorisk tjenstepensjon.

## Lån og sikkerhetsstillelser

Selskapets aksjonærer har gitt et langsiktig lån til selskapet med NOK 8 000 000. Lånet skal nedbetales over 4 år.

## NOTE 4 SPESIFIKASJON AV ANLEGGSMIDLER

	Eiendom for utleie	Anlegg og inventar	Tomt	Totalt
Anskaffelskost 01.01.2021	15 928 345	384 720	1 703 818	18 016 883
Tilgang	0	0	0	0
Avgang	0	0	0	0
Anskaffelskost 31.12.2021	15 928 345	384 720	1 703 818	18 016 883
Av- og nedskr. pr 31.12.21	3 775 360	299 713	0	4 075 073
<b>Bokført verdi 31.12.2021</b>	<b>12 152 985</b>	<b>85 007</b>	<b>1 703 818</b>	<b>13 941 810</b>
Årets ordinære avskr. Økonomisk levetid	310 809 50 år	6 739 5-10 år	0	317 548

## NOTE 5 MARKEDSBASERTE AKSJER OG VERDIPAPIRER

	Anskaffelses- kost	Bokført verdi	Markedsverdi	Resultatført verdiendring
Børsnoterte aksjer	4 261 257	5 108 204	5 108 204	846 946
Aksjefond	6 000 000	6 827 890	6 827 890	827 890

Annen finansinntekt består i sin helhet av gevinst på salg av markedsbaserte aksjer samt utbytte.

# Noter til årsregnskapet

## NOTE 6 SKATT

Årets skattekostnad består av:

	2021	2020
Betalbar skatt	285 853	206 980
Endring utsatt skatt	26 308	32 347
<b>Netto skattekostnad</b>	<b>312 161</b>	<b>239 327</b>

Beregning av årets skattegrunnlag

	2021	2020
Resultat før skattekostnad	10 748 736	11 030 863
Permanente forskjeller	-9 329 822	-9 943 016
Endring i midlertidige forskjeller	-119 582	-147 028
<b>Årets skattegrunnlag</b>	<b>1 299 332</b>	<b>940 819</b>

Betalbar skatt (22%) av årets skattegrunnlag	285 853	206 980
--	---------	---------

Oversikt over midlertidige forskjeller

	2021	2020	Endring
Driftsmidler inkl. goodwill	1 340 412	1 220 830	-119 582
<b>Netto midlertidige forskjeller</b>	<b>1 340 412</b>	<b>1 220 830</b>	<b>-119 582</b>
Utsatt skattefordel/utsatt skatt (22%)	294 890	268 583	-26 308

## NOTE 7 EGENKAPITAL

Endringer i selskapets egenkapital:

	Aksjekapital	Annen egenkapital	Totalt
Egenkapital 01.01	660 000	34 784 955	35 444 955
Årets overskudd		10 436 575	10 436 575
Tilleggsutbytte		-10 000 000	-10 000 000
<b>Egenkapital 31.12</b>	<b>660 000</b>	<b>35 221 530</b>	<b>35 881 530</b>

# Noter til årsregnskapet

## NOTE 8 AKSJONÆRER

Aksjekapitalen i Hella Invest AS pr. 31.12 består av 100 stk A-aksjer pålydende kr 660,- og 900 stk B-aksjer pålydende kr 660. Kun A-aksjene har stemmerett.

Selskapets aksjonærer pr. 31.12.21 var:

Aksjonær	Antall aksjer	Eierandel	Verv
Jon Hella	100 (A) / 525 (B)	62,5%	styrets leder/daglig leder
Kristine Hella	125 (B)	12,5%	styremedlem
Charlotte Hella Bjørntvedt	125 (B)	12,5%	styremedlem
Kristoffer Hella	125 (B)	12,5%	styremedlem

Selskapet har ikke omsatt egne aksjer i 2021.

## NOTE 9 LANGSIKTIG GJELD/PANTSTILLELSER

Gjeld som er sikret med pant:

	<u>2021</u>	<u>2020</u>
Gjeld til kredittinstitusjoner	1 930 390	2 056 970
<b>SUM</b>	<b>1 930 390</b>	<b>2 056 970</b>

Bokført verdi av pantsatte eiendeler:

	<u>2021</u>	<u>2020</u>
Anleggsmidler	13 856 805	14 167 614
<b>SUM</b>	<b>13 856 805</b>	<b>14 167 614</b>

Av selskapets totale gjeld forfaller kr 1 500 000 senere enn 5 år.



## EVJEN REVISJON

Til generalforsamlingen i Hella Invest AS

### Uavhengig revisors beretning

#### Konklusjon

Vi har revidert Hella Invest AS sitt årsregnskap som viser et overskudd på kr 10 436 575. Årsregnskapet består av balanse per 31. desember 2021, resultatregnskap og kontantstrømoppstilling for regnskapsåret avsluttet per denne datoen og noter til årsregnskapet, herunder et sammendrag av viktige regnskapsprinsipper.

Etter vår mening

- oppfyller årsregnskapet gjeldende lovkrav, og
- gir årsregnskapet et rettviseende bilde av selskapets finansielle stilling per 31. desember 2021 og av dets resultat og kontantstrømmer for regnskapsåret avsluttet per denne datoen i samsvar med regnskapslovens regler og god regnskapsskikk i Norge.

#### Grunnlag for konklusjonen

Vi har gjennomført revisjonen i samsvar med de internasjonale revisjonsstandardene International Standards on Auditing (ISA-ene). Våre oppgaver og plikter i henhold til disse standardene er beskrevet nedenfor under "Revisors oppgaver og plikter ved revisjonen av årsregnskapet". Vi er uavhengige av selskapet slik det kreves i lov, forskrift og International Code of Ethics for Professional Accountants (inkludert internasjonale uavhengighetsstandarder) utstedt av the International Ethics Standards Board for Accountants (IESBA-reglene), og vi har overholdt våre øvrige etiske forpliktelser i samsvar med disse kravene. Innhentet revisjonsbevis er etter vår vurdering tilstrekkelig og hensiktsmessig som grunnlag for vår konklusjon.

#### Øvrig informasjon

Styret og daglig leder (ledelsen) er ansvarlig for informasjonen i årsberetningen. Vår konklusjon om årsregnskapet ovenfor dekker ikke informasjonen i årsberetningen.

I forbindelse med revisjonen av årsregnskapet er det vår oppgave å lese årsberetningen. Formålet er å vurdere hvorvidt det foreligger vesentlig inkonsistens mellom årsberetningen og årsregnskapet og den kunnskap vi har opparbeidet oss under revisjonen av årsregnskapet, eller hvorvidt informasjon i årsberetningen ellers fremstår som vesentlig feil. Vi har plikt til å rapportere dersom årsberetningen fremstår som vesentlig feil. Vi har ingenting å rapportere i så henseende.

Basert på kunnskapen vi har opparbeidet oss i revisjonen, mener vi at årsberetningen

- er konsistent med årsregnskapet og
- inneholder de opplysninger som skal gis i henhold til gjeldende lovkrav.

Side 1 av 2

Evjen Revisjon AS, Stangsgate 13, 3916 Porsgrunn Tel.: 35 55 40 00

E-mail: [post@evjenrevisjon.no](mailto:post@evjenrevisjon.no) Web: [www.evjenrevisjon.no](http://www.evjenrevisjon.no) Foretaksregisteret: NO 915 638 384 MVA

Medlem av Den norske Revisorforening



# EVJEN

REVISJON

## Ledelsens ansvar for årsregnskapet

Styret og daglig leder (ledelsen) er ansvarlig for å utarbeide årsregnskapet og for at det gir et rettviseende bilde i samsvar med regnskapslovens regler og god regnskapsskikk i Norge. Ledelsen er også ansvarlig for slik intern kontroll som den finner nødvendig for å kunne utarbeide et årsregnskap som ikke inneholder vesentlig feilinformasjon, verken som følge av misligheter eller utilsiktede feil.

Ved utarbeidelsen av årsregnskapet må ledelsen ta standpunkt til selskapets evne til fortsatt drift og opplyse om forhold av betydning for fortsatt drift. Forutsetningen om fortsatt drift skal legges til grunn for årsregnskapet så lenge det ikke er sannsynlig at virksomheten vil bli avviklet.


## Revisors oppgaver og plikter ved revisjonen av årsregnskapet

Vårt mål er å oppnå betryggende sikkerhet for at årsregnskapet som helhet ikke inneholder vesentlig feilinformasjon, verken som følge av misligheter eller utilsiktede feil, og å avgi en revisjonsberetning som inneholder vår konklusjon. Betryggende sikkerhet er en høy grad av sikkerhet, men ingen garanti for at en revisjon utført i samsvar med ISA-ene, alltid vil avdekke vesentlig feilinformasjon som eksisterer. Feilinformasjon kan oppstå som følge av misligheter eller utilsiktede feil. Feilinformasjon blir vurdert som vesentlig dersom den enkeltvis eller samlet med rimelighet kan forventes å påvirke økonomiske beslutninger som brukerne foretar basert på årsregnskapet.

For videre beskrivelse av revisors oppgaver og plikter vises det til:  
<https://revisorforeningen.no/revisjonsberetninger>

Porsgrunn, 25. april 2022  
Evjen Revisjon AS

  
Haakon Evjen  
statsautorisert revisor



# Konsernregnskap | 2021

# HELLA INVEST AS

ORG.NR 988 958 565



## Årsberetning 2021 – Hella Invest AS

### Konsernregnskap

#### Virksomhetens art og tilholdssted

Konsernet er leverandør av kvalitetsmaskiner og utstyr til anleggsbransjen. Selskapet leverer blant annet maskinstyring, GPS utstyr, lasere og komprimeringsmaskiner over hele Norge. I tillegg til å eie egne lokaler foretas det også utleie av bedriftshytter i Norge, Thailand og USA.

Selskapets virksomhet foregår fra hovedkontoret på Stathelle i Telemark, og er representert i hele Norge via avdelinger i Agder, Bergen, Oslo, Møre, Rogaland, Trøndelag og Alta.

#### Redegjørelse for årsregnskapet

Omsetningen i konsernet var NOK 128 109 085 i 2021 mot NOK 102 874 058 i 2020. Årsresultatet endte i 2021 på NOK 21 483 156 mot NOK 17 868 688 året før. Fokus konsernet gjorde mot kjerneområdet i 2019 kan se å ha gitt positivt bidrag.

Det har i 2021 medgått kr 400 000 til kostnader til forskning og utvikling, som hovedsakelig har bestått i utvikling av data- og supportportal. Dette er i sin helhet finansiert over drift.

Samlet kontantstrøm fra driften i konsernet var på NOK 19 657 489, mens driftsresultatet for konsernet utgjorde NOK 24 820 395. Differansen skyldes i hovedsak investeringer i markedsbaserte aksjer og nedbetaling av gjeld. De samlede investeringene i anleggsmidler i 2021 var NOK 47 500

Konsernets likviditetsbeholdning var NOK 33 022 879 per 31.12.2021. Konsernets evne til egenfinansiering av investeringer er god.

Selskapets kortsiktige gjeld utgjorde pr. 31.12.2021 rundt 91 % av samlet gjeld, sammenlignet med 83 % pr. 31.12.2020. Denne økningen skyldes lite bruk av bankgjeld historisk sett. Konsernets finansielle stilling er meget god.

Totalkapitalen var ved utgangen av året NOK 107 854 503, sammenlignet med NOK 88 206 621 året før. Egenkapitalandelen pr. 31.12.2021 var 69 %, sammenlignet med 78 % pr. 31.12.2020

#### Fremtidig utvikling

Ledelsen er fornøyd med den strategien som er lagt for konsernet, og kommer til å fortsette å drive selskapene i samme retning fremover.

#### Finansiell risiko

Selskapets finansielle risiko er først og fremst knyttet til valutasingninger. Varekostnaden som utgjør ca 61% av konsernets kostnader består i en stor del importerte varer. Kredittrisiko på kunder ansees begrenset og likviditetsrisiko svært begrenset.



### **Fortsatt drift**

I samsvar med regnskapsloven § 3-3a bekreftes det at forutsetningene om fortsatt drift er til stede. Konsernet er i en sunn økonomisk og finansiell stilling, og styret ser positivt på fremtiden.

### **Arbeidsmiljø**

Arbeidsmiljøet i bedriften ansees som tilfredsstillende. Sykefraværet var på totalt 1,84% i 2021 sammenlignet med 1,61% i 2020.

Det har ikke vært noen skader eller uhell i 2021.

### **Likestilling og diskriminering**

Selskapet har som mål å være en arbeidsplass der det råder full likestilling mellom kvinner og menn. I styret sitter to menn og to kvinner. Av de ansatte er det 5 kvinner og 24 menn.


### **Styrets og daglig leders ansvarsforsikring**

Det er ikke tegnet noen egen ansvarsforsikring for styret eller daglig leder.


### **Ytre miljø**

Selskapet forurenser ikke det ytre miljø utover det som er normalt for bransjen.


Stathelle, 15. juni 2022




Jon Hella  
styreleder / daglig leder



Charlotte Hella Bjørntvedt  
styremedlem



Kristoffer Hella  
styremedlem



Kristine Hella  
styremedlem



# Resultatregnskap

## Hella Invest AS - Konsernregnskap

	Note	2021	2020
<b>Driftsinntekter og driftskostnader</b>			
Salgsinntekt	1	127 362 192	102 458 211
Leieinntekter	1	746 893	415 847
Sum driftsinntekter		<b>128 109 085</b>	<b>102 874 058</b>
Varekostnad		65 478 236	50 176 686
Lønnskostnad	2	25 074 346	21 909 828
Avskrivning av driftsmidler og immaterielle eiendeler	3	856 434	930 957
Annen driftskostnad	2, 4	11 879 673	9 961 885
Sum driftskostnader		<b>103 288 690</b>	<b>82 979 356</b>
Driftsresultat		<b>24 820 395</b>	<b>19 894 703</b>
<b>Finansinntekter og finanskostnader</b>			
Annen renteinntekt		32 587	275 807
Annen finansinntekt	5, 6	3 539 762	3 443 550
Verdireduksjon markedsbaserte omløpsmidler		556 641	0
Annen rentekostnad		102 323	379 994
Annen finanskostnad	5, 6	721 496	1 019 602
Resultat av finansposter		<b>2 191 890</b>	<b>2 319 761</b>
Ordinært resultat før skattekostnad		27 012 285	22 214 464
Skattekostnad på ordinært resultat	7	5 529 129	4 345 776
Ordinært resultat		<b>21 483 156</b>	<b>17 868 688</b>
Årsoverskudd	8	<b>21 483 156</b>	<b>17 868 688</b>
Minoritetens andel av årsresultat	8	6 953 896	5 548 214
Konsernets resultat	8	14 529 260	12 320 474
<b>Overføringer</b>			
Tilleggsutbytte minoritetsandeler	8	5 348 604	5 356 939
Tilleggsutbytte	8	10 000 000	1 000 000
Avsatt til annen egenkapital	8	6 134 552	11 511 749
Sum overføringer		<b>21 483 156</b>	<b>17 868 688</b>



# Balanse

## Hella Invest AS - Konsernregnskap

	Note	2021	2020
<b>Eiendeler</b>			
<b>Anleggsmidler</b>			
<b>Varige driftsmidler</b>			
Tomter, bygninger o.a. fast eiendom	3, 9	13 856 805	14 167 614
Maskiner og transportmidler	3, 8	1 834 294	2 372 420
Sum varige driftsmidler		<u>15 691 098</u>	<u>16 540 033</u>
Finansielle driftsmidler			
Investeringer i aksjer og andeler		15 000	15 000
Sum finansielle anleggsmidler		<u>15 000</u>	<u>15 000</u>
Sum anleggsmidler		<u>15 706 098</u>	<u>16 555 033</u>
<b>Omløpsmidler</b>			
Lager av varer og annen beholdning	10	<u>27 620 815</u>	<u>21 663 245</u>
<b>Fordringer</b>			
Kundefordringer		14 809 703	12 230 638
Andre kortsiktige fordringer		297 000	376 477
Sum fordringer		<u>15 106 703</u>	<u>12 607 115</u>
Markedsbaserte aksjer	6	16 398 008	8 091 177
Sum investeringer		<u>16 398 008</u>	<u>8 091 177</u>
Bankinnskudd, kontanter o.l.	11	<u>33 022 879</u>	<u>29 290 051</u>
Sum omløpsmidler		<u>92 148 405</u>	<u>71 651 588</u>
<b>Sum eiendeler</b>		<u>107 854 503</u>	<u>88 206 621</u>



# Balanse

## Hella Invest AS - Konsernregnskap

Egenkapital og gjeld	Note	2021	2020
<b>Innskutt egenkapital</b>			
Aksjekapital	8, 12	<u>660 000</u>	<u>660 000</u>
Sum innskutt egenkapital		<u>660 000</u>	<u>660 000</u>
<b>Opptjent egenkapital</b>			
Annen egenkapital		59 325 015	54 795 755
Minoritetsinteresser		<u>14 873 640</u>	<u>13 268 348</u>
Sum opptjent egenkapital		<u>74 198 655</u>	<u>68 064 103</u>
Sum egenkapital	8	<u>74 858 655</u>	<u>68 724 103</u>
<b>Gjeld</b>			
Utsatt skatt	7	<u>259 580</u>	<u>264 693</u>
Sum avsetning for forpliktelser		<u>259 580</u>	<u>264 693</u>
Gjeld til kredittinstitusjoner	9	<u>2 526 001</u>	<u>3 094 558</u>
Sum annen langsiktig gjeld		<u>2 526 001</u>	<u>3 094 558</u>
<b>Kortsiktig gjeld</b>			
Leverandørgjeld		4 150 923	1 756 147
Betalbar skatt	7	5 534 242	4 308 767
Skattetrekk og andre trekk	11	6 555 795	5 110 296
Annen kortsiktig gjeld		<u>13 969 308</u>	<u>4 948 057</u>
Sum kortsiktig gjeld		<u>30 210 268</u>	<u>16 123 267</u>
Sum gjeld		<u>32 995 848</u>	<u>19 482 518</u>
Sum gjeld og egenkapital		<u>107 854 503</u>	<u>88 206 621</u>

Stathelle, 15.06.2022

Styret i Hella Invest AS - Konsernregnskap



Jon Hella  
styrets leder/ daglig leder



Kristine Hella  
styremedlem



Charlotte Hella Bjørntvedt  
styremedlem



Kristoffer Hella  
styremedlem

Hella Invest AS - Konsernregnskap - 2021



# Indirekte kontantstrøm

## Hella Invest AS - Konsernregnskap

	Note	2021	2020
<b>Kontantstrømmer fra operasjonelle aktiviteter</b>			
Resultat før skattekostnad		27 012 285	22 214 464
Periodens betalte skatt		-4 308 767	-4 459 707
Ordinære avskrivninger		856 434	930 957
Endring i varelager		-5 957 570	-2 960 606
Endring i kundefordringer		-2 579 065	655 197
Endring i leverandørgjeld		2 394 775	-3 700 725
Poster klassifisert som invest.- eller finans.aktivite		-8 306 831	-7 991 177
Endring i andre tidsavgrensningsposter		10 546 228	801 417
Netto kontantstrøm fra operasjonelle aktiviteter		<u>19 657 489</u>	<u>5 489 820</u>
<b>Kontantstrømmer fra investeringsaktiviteter</b>			
Utbetalinger ved kjøp av varige driftsmidler		-7 500	-593 011
Netto kontantstrøm fra investeringsaktiviteter		<u>-7 500</u>	<u>-593 011</u>
<b>Kontantstrømmer fra finansieringsaktiviteter</b>			
Innbetalinger ved opptak av ny langsiktig gjeld		-568 557	-4 403 972
Utbetalinger av utbytte		-15 348 604	-6 356 939
Netto kontantstrøm fra finansieringsaktiviteter		<u>-15 917 161</u>	<u>-10 760 911</u>
Netto endring i kontanter og kontantekvivalenter		3 732 828	-5 864 102
Beholdning av likvider o.l ved periodens start		29 290 051	35 154 153
Beholdning av likvider o.l ved periodens slutt		<u>33 022 879</u>	<u>29 290 051</u>

# Noter til konsernregnskapet

## PRINSIPPNOTE

Årsregnskapet er satt opp i samsvar med regnskapslovens bestemmelser og god regnskapsskikk.

### Klassifisering og vurdering av balanseposter

Omløpsmidler og kortsiktig gjeld omfatter poster som forfaller til betaling innen ett år etter anskaffelsestidspunktet, samt poster som knytter seg til varekretsløpet. Øvrige poster er klassifisert som anleggsmiddel/langsiktig gjeld.

Omløpsmidler vurderes til laveste av anskaffelseskost og virkelig verdi. Kortsiktig gjeld balanseføres til nominelt beløp på opptakstidspunktet.

Anleggsmidler vurderes til anskaffelseskost, fratrukket av- og nedskrivninger. Langsiktig gjeld balanseføres til nominelt beløp på etableringstidspunktet.

### Konsolidering

Konsernregnskapet inkluderer Hella Invest AS og selskaper som Hella Invest AS har bestemmende innflytelse over. Bestemmende innflytelse oppnås normalt når konsernet eier mer enn 50 % av aksjene i selskapet, og konsernet er i stand til å utøve faktisk kontroll over selskapet. Minoritetsinteresser inngår i konsernets egenkapital. Transaksjoner og mellomværende mellom selskapene i konsernet er eliminert. Konsernregnskapet er utarbeidet etter ensartede prinsipper, ved at datterselskapet følger de samme regnskapsprinsipper som morselskapet. Oppkjøpsmetoden benyttes ved regnskapsføring av virksomhetssammenslutninger. Selskaper som er kjøpt eller solgt i løpet av året inkluderes i konsernregnskapet fra det tidspunktet kontroll oppnås og inntil kontroll opphører.

### Salg

Inntekter fra salg av varer og leieinntekter resultatføres når levering har funnet sted og det vesentligste av risiko og avkastning er overført.

### Estimater

Ledelsen har brukt estimater og forutsetninger som har påvirket resultatregnskapet og verdsettelsen av eiendeler og gjeld, samt usikre eiendeler og forpliktelser på balansedagen under utarbeidelsen av årsregnskapet i henhold til god regnskapsskikk.

### Valuta

Transaksjoner i utenlandsk valuta omregnes til kursen på transaksjonstidspunktet. Pengeposter i utenlandsk valuta omregnes til norske kroner ved å benytte balansedagens kurs. Ikke-pengeposter som måles til historisk kurs uttrykt i utenlandsk valuta, omregnes til norske kroner ved å benytte valutakursen på transaksjonstidspunktet. Ikke-pengeposter som måles til virkelig verdi uttrykt i utenlandsk valuta, omregnes til valutakursen fastsatt på måletidspunktet. Valutakursendringer resultatføres løpende i regnskapsperioden under andre finansposter.

# Noter til konsernregnskapet

## **Fordringer**

Kundefordringer og andre fordringer er oppført i balansen til pålydende etter fradrag for avsetning til forventet tap. Avsetning til tap gjøres på grunnlag av individuelle vurderinger av de enkelte fordringene. I tillegg gjøres det for øvrige kundefordringer en uspesifisert avsetning for å dekke antatt tap på krav.

## **Varige driftsmidler**

Varige driftsmidler balanseføres og avskrives lineært over driftsmidlets forventede levetid. Vesentlige driftsmidler som består av betydelige komponenter med ulik levetid er dekomponert med ulik avskrivningstid for de ulike komponentene. Direkte vedlikehold av driftsmidler kostnadsføres løpende under driftskostnader, mens påkostninger eller forbedringer tillegges driftsmidlets kostpris og avskrives i takt med driftsmidlet. Dersom gjenvinnbart beløp av driftsmiddelet er lavere enn balanseført verdi foretas nedskrivning til gjenvinnbart beløp. Gjenvinnbart beløp er det høyeste av netto salgsverdi og verdi i bruk. Verdi i bruk er nåverdien av de fremtidige kontantstrømmene som eiendelen forventes å generere.

## **Varer**

Varelager regnskapsføres til det laveste av anskaffelseskost og netto salgspris. Netto salgspris er estimert salgspris ved ordinær drift etter fradrag for beregnede nødvendige utgifter for gjennomføring av salget. Anskaffelseskost tilordnes ved bruk av FIFO metoden og inkluderer utgifter påløpt ved anskaffelse av varene og kostnader for å bringe varene til nåværende tilstand og plassering.

## **Kontantstrømoppstilling**

Kontantstrømoppstillingen er utarbeidet etter den indirekte metode. Beholdning av likvider omfatter kontanter, bankinnskudd og andre kortsiktige, likvide plasseringer.

## **Pensjoner**

Pensjonsordninger finansiert via sikrede ordninger er ikke balanseført. Pensjonspremien anses i disse tilfeller som pensjonskostnad og klassifiseres sammen med lønnskostnader.

## **Skatt**

Skattekostnad består av betalbar skatt og endring i utsatt skatt. Utsatt skatt/skattefordel er beregnet på alle forskjeller mellom regnskapsmessig og skattemessig verdi på eiendeler og gjeld. Utsatt skatt er beregnet med 22% på grunnlag av de midlertidige forskjeller som eksisterer mellom regnskapsmessige og skattemessige verdier, samt skattemessig underskudd til fremføring ved utgangen av regnskapsåret. Netto utsatt skattefordel balanseføres i den grad det er sannsynlig at denne kan bli utnyttet. Betalbar skatt og utsatt skatt er regnskapsført direkte mot egenkapitalen i den grad skattepostene relaterer seg til poster ført direkte mot egenkapitalen.



# Noter til konsernregnskapet

## NOTE 1 DRIFTSINNTEKTER

Selskapets inntekter fordelt på geografisk fordeling

	<u>2021</u>	<u>2020</u>
Norge	127 535 908	102 706 151
Usa	159 187	93 225
Thailand	413 990	74 682
<b>SUM</b>	<b>128 109 085</b>	<b>102 874 058</b>

## NOTE 2 ANSATTE, GODTGJØRELSER ETC.

Lønnskostnader består av følgende poster:

	<u>2021</u>	<u>2020</u>
Lønninger	20 510 907	18 014 106
Arbeidsgiveravgift	3 187 496	2 639 605
Pensjonskostnader	1 164 257	1 002 165
Andre ytelser	211 687	253 951
<b>Totalt</b>	<b>25 074 346</b>	<b>21 909 828</b>

Det har gjennomsnittlig vært 28 årsverk i selskapet i løpet av 2021.

Daglig leders honorar har vært kr 1 088 263. Det er ikke utbetalt noe honorar til styret.

### Revisjon:

Det er kostnadsført for 2021 kr 87 500 i revisjonshonorar. Videre er det kostnadsført kr 49 000 i andre tjenester som vedrører teknisk bistand ved utarbeidelse årsregnskap og skattepapirer.

### Pensjon:

Selskapet er pliktig til å ha tjenestepensjonsordning etter lov om obligatorisk tjenestepensjon. Selskapets pensjonsordninger tilfredsstiller kravene i denne lov.

### Lån og sikkerhetsstillelser

Det er ikke gitt noe lån eller sikkerhetsstiller til nærstående.

# Noter til konsernregnskapet

## NOTE 3 SPESIFIKASJON AV ANLEGGSMIDLER

	Maskiner og utstyr	Eiendom	Tomt	Totalt
Anskaffelskost 1.1.2021	4 321 316	15 928 345	1 703 818	21 953 479
Tilgang	45 000	0	0	45 000
Avgang	-37 500	0	0	-37 500
Anskaffelskost 31.12.2021	4 328 816	15 928 345	1 703 818	21 960 979
Av- og nedskr pr 31.12.21	2 494 522	3 775 358	0	5 413 443
<b>Bokført verdi 31.12.2021</b>	<b>1 834 294</b>	<b>12 152 987</b>	<b>1 703 818</b>	<b>15 691 098</b>
Årets ordinære avskr. Økonomisk levetid	545 625 5-10 år	310 809 50 år	0	856 434

## NOTE 4 LEASINGAVTALER

Selskapet har inngått flere operasjonelle leieavtaler av driftsmidler og utstyr. De fleste leieavtalene har en avtalt leietid med et fastlagt beløp for evt overtakelse av driftsmidlet.

	2021	2020
Ordinære leiebetalinger	1 571 577	1 123 357

Ingen av leieavtalene går lenger enn 5 år.

## NOTE 5 VALUTAGEVINSTER OG – TAP

Av konsernets finansinntekter består 624 502 av agiovinning og av selskapets finanskostnader består 718 976 av agiotap.

# Noter til konsernregnskapet

## NOTE 6 MARKEDSBASERTE AKSJER

	Anskaffelses- kost	Bokført verdi	Markedsverdi	Resultatført verdiendring
Børsnoterte aksjer	14 723 171	14 723 171	16 398 008	- 556 641

I posten annen finansinntekt er realisert gevinst aksjer medtatt med kr 2 704 155 samt årets resultatførte utbytter med 211 104.

## NOTE 7 SKATT

Årets skattekostnad består av:

	2021	2020
Betalbar skatt	5 534 242	4 308 767
Endring utsatt skatt	-5 113	37 009
<b>Netto skattekostnad</b>	<b>5 529 129</b>	<b>4 345 776</b>

Midlertidige forskjeller er knyttet til anleggsmidler og avsetninger, og er utlignet mot hverandre.

## NOTE 8 EGENKAPITAL

Endringer i selskapets egenkapital:

	Aksjekapital	Annen Egenkapital	Minoritets- interesser	Totalt
Egenkapital 31.12	660 000	54 795 755	13 268 348	68 724 103
Årets resultat		14 529 260	6 953 896	21 483 156
Tilleggsutbytte		-10 000 000	-5 348 604	-15 348 604
<b>Egenkapital 31.12</b>	<b>660 000</b>	<b>59 325 015</b>	<b>14 873 640</b>	<b>74 858 655</b>



## Noter til konsernregnskapet

### NOTE 9 LANGSIKTIG GJELD/PANTSTILLELSER

Gjeld som er sikret med pant:

	<u>2021</u>	<u>2020</u>
Gjeld til kredittinstitusjoner	2 526 001	3 094 558
<b>SUM</b>	<b>7 498 530</b>	<b>7 498 530</b>

Bokført verdi av pantsatte eiendeler:

	<u>2021</u>	<u>2020</u>
Anleggsmidler	15 691 098	16 540 033
Varelager	27 620 815	21 663 245
<b>SUM</b>	<b>43 311 913</b>	<b>38 203 278</b>

Av selskapets totale gjeld forfaller kr 2 000 000 senere enn 5 år.

### NOTE 10 VARER

	<u>2021</u>	<u>2020</u>
Andre handelsvarer	27 620 815	21 663 245
<b>SUM</b>	<b>27 620 815</b>	<b>21 663 245</b>

Varene er vurdert laveste av anskaffelsesverdi og salgsverdi, og det er ikke funnet nødvendig å foreta noen nedskrivning for ukurans.

### NOTE 11 BUNDNE MIDLER

Av bankinnskudd er kr 972 799 bundne midler på skattetrekkkonto i bank. Skyldig skattetrekk utgjør pr. 31. desember kr 926 763.

# Noter til konsernregnskapet

## NOTE 12 AKSJONÆRER

Aksjekapitalen i Hella Invest AS pr. 31.12 består av 100 stk A-aksjer pålydende kr 660,- og 900 stk B-aksjer pålydende kr 660. Kun A-aksjene har stemmerett.

Selskapets aksjonærer pr. 31.12.21 var:

Aksjonær	Antall aksjer	Eierandel	Verv
Jon Hella	100 (A) / 525 (B)	62,5%	styrets leder/daglig leder
Kristine Hella	125 (B)	12,5%	styremedlem
Charlotte Hella Bjørntvedt	125 (B)	12,5%	styremedlem
Kristoffer Hella	125 (B)	12,5%	styremedlem

Selskapet har ikke omsatt egne aksjer i 2021.

## NOTE 13 GARANTIAVSETNING / KORTSIKTIG GJELD

I posten kortsiktig gjeld foreligger det en generell avsetning til garantiforpliktelser.

	2021	2020
Service og garantiforpliktelser:	100 000	100 000

Kortsiktig gjeld består også av gjeld til aksjonærene med 8 000 000.

## NOTE 14 KONSERNSELSKAPER

I konsernregnskapet inngår følgende selskaper:

	<u>2021</u>	<u>2020</u>
Hella Maskin AS	62,38%	62,38%



# EVJEN

REVISJON

Til generalforsamlingen i Hella Invest AS

## Uavhengig revisors beretning

### Konklusjon

Vi har revidert Hella Invest AS sitt konsernregnskap som består av balanse per 31. desember 2021, resultatregnskap og kontantstrømpoppstilling for regnskapsåret avsluttet per denne datoen og noter til årsregnskapet, herunder et sammendrag av viktige regnskapsprinsipper.

Etter vår mening

- oppfyller konsernregnskapet gjeldende lovkrav,
- gir konsernregnskapet et rettviseende bilde av konsernets finansielle stilling per 31. desember 2021 og av dets resultater og kontantstrømmer for regnskapsåret avsluttet per denne datoen i samsvar med regnskapslovens regler og god regnskapsskikk i Norge.

### Grunnlag for konklusjonen

Vi har gjennomført revisjonen i samsvar med de internasjonale revisjonsstandardene International Standards on Auditing (ISA-ene). Våre oppgaver og plikter i henhold til disse standardene er beskrevet nedenfor under "Revisors oppgaver og plikter ved revisjonen av årsregnskapet". Vi er uavhengige av selskapet og konsernet slik det kreves i lov, forskrift og International Code of Ethics for Professional Accountants (inkludert internasjonale uavhengighetsstandarder) utstedt av the International Ethics Standards Board for Accountants (IESBA-reglene), og vi har overholdt våre øvrige etiske forpliktelser i samsvar med disse kravene. Innhentet revisjonsbevis er etter vår vurdering tilstrekkelig og hensiktsmessig som grunnlag for vår konklusjon.

### Øvrig informasjon

Styret og daglig leder (ledelsen) er ansvarlige for informasjonen i årsberetningen. Vår konklusjon om årsregnskapet ovenfor dekker ikke informasjonen i årsberetningen.

I forbindelse med revisjonen av årsregnskapet er det vår oppgave å lese årsberetningen. Formålet er å vurdere hvorvidt det foreligger vesentlig inkonsistens mellom årsberetningen og årsregnskapet og den kunnskap vi har opparbeidet oss under revisjonen av årsregnskapet, eller hvorvidt informasjon i årsberetningen ellers fremstår som vesentlig feil. Vi har plikt til å rapportere dersom årsberetningen fremstår som vesentlig feil. Vi har ingenting å rapportere i så henseende.

Basert på kunnskapen vi har opparbeidet oss i revisjonen, mener vi at årsberetningen

- er konsistent med konsernregnskapet og
- inneholder de opplysninger som skal gis i henhold til gjeldende lovkrav.

Side 1 av 2

Evjen Revisjon AS, Stangsgate 13, 3916 Porsgrunn Tel.: 35 55 40 00

E-mail: [post@evjenrevisjon.no](mailto:post@evjenrevisjon.no) Web: [www.evjenrevisjon.no](http://www.evjenrevisjon.no) Foretaksregisteret: NO 915 638 384 MVA

Medlem av Den norske Revisorforening



# EVJEN

REVISJON

## Ledelsens ansvar for årsregnskapet

Ledelsen er ansvarlig for å utarbeide årsregnskapet og for at det gir et rettviseende bilde i samsvar med regnskapslovens regler og god regnskapsskikk i Norge. Ledelsen er også ansvarlig for slik intern kontroll som den finner nødvendig for å kunne utarbeide et årsregnskap som ikke inneholder vesentlig feilinformasjon, verken som følge av misligheter eller utilsiktede feil.

Ved utarbeidelsen av årsregnskapet må ledelsen ta standpunkt til selskapets og konsernets evne til fortsatt drift og opplyse om forhold av betydning for fortsatt drift. Forutsetningen om fortsatt drift skal legges til grunn for årsregnskapet så lenge det ikke er sannsynlig at virksomheten vil bli avvirket.

## Revisors oppgaver og plikter ved revisjonen av årsregnskapet

Vårt mål er å oppnå betryggende sikkerhet for at årsregnskapet som helhet ikke inneholder vesentlig feilinformasjon, verken som følge av misligheter eller utilsiktede feil, og å avgi en revisjonsberetning som inneholder vår konklusjon. Betryggende sikkerhet er en høy grad av sikkerhet, men ingen garanti for at en revisjon utført i samsvar med ISA-ene, alltid vil avdekke vesentlig feilinformasjon som eksisterer. Feilinformasjon kan oppstå som følge av misligheter eller utilsiktede feil. Feilinformasjon blir vurdert som vesentlig dersom den enkeltvis eller samlet med rimelighet kan forventes å påvirke økonomiske beslutninger som brukerne foretar basert på årsregnskapet.

For videre beskrivelse av revisors oppgaver og plikter vises det til:  
<https://revisorforeningen.no/revisjonsberetninger>

Porsgrunn, 15.06.2022  
Evjen Revisjon AS

Haakon Evjen  
statsautorisert revisor

