



## ÅRSREGNSKAPET FOR REGNSKAPSÅRET 2021 - GENERELL INFORMASJON

### Enheten

Organisasjonsnummer: 999 001 475  
Organisasjonsform: Aksjeselskap  
Foretaksnavn: FS IT-LØSNINGER AS  
Forretningsadresse: Holmenkollveien 36G  
0376 OSLO

### Regnskapsår

Årsregnskapets periode: 01.01.2021 - 31.12.2021

### Konsern

Morselskap i konsern: Nei

### Regnskapsregler

Regler for små foretak benyttet: Ja  
Benyttet ved utarbeidelsen av årsregnskapet til selskapet: Regnskapslovens alminnelige regler

### Årsregnskapet fastsatt av kompetent organ

Bekreftet av representant for selskapet: Thomas H. Flander  
Dato for fastsettelse av årsregnskapet: 23.02.2022

### Grunnlag for avgivelse

År 2021: Årsregnskapet er elektronisk innlevert  
År 2020: Tall er hentet fra elektronisk innlevert årsregnskap fra 2021

*Det er ikke krav til at årsregnskapet m.v. som sendes til Regnskapsregisteret er undertegnet. Kontrollen på at dette er utført ligger hos revisor/enhetens øverste organ. Sikkerheten ivaretas ved at innsender har rolle/rettighet for innsending av årsregnskapet via Altinn, og ved at det bekreftes at årsregnskapet er fastsatt av kompetent organ.*

Brønnøysundregistrene, 04.06.2023



## Resultatregnskap

Beløp i: NOK	Note	2021	2020
<b>RESULTATREGNSKAP</b>			
<b>Inntekter</b>			
Salgsinntekt		1 760 459	1 903 938
<b>Sum inntekter</b>		<b>1 760 459</b>	<b>1 903 938</b>
<b>Kostnader</b>			
Lønnskostnad	2	962 844	838 030
Avskrivning			10 395
Annen driftskostnad		51 213	68 065
<b>Sum kostnader</b>		<b>1 014 057</b>	<b>916 490</b>
<b>Driftsresultat</b>		<b>746 402</b>	<b>987 448</b>
<b>Finansinntekter og finanskostnader</b>			
Annen finansinntekt		7	116
Verdiendr. finansielle instrumenter, virkelig verdi	3	-105 171	
<b>Sum finansinntekter</b>		<b>-105 164</b>	<b>116</b>
Annen finanskostnad			386
<b>Sum finanskostnader</b>			<b>386</b>
<b>Netto finans</b>		<b>-105 164</b>	<b>-270</b>
<b>Ordinært resultat før skattekostnad</b>		<b>641 238</b>	<b>987 178</b>
Skattekostnad på ordinært resultat		164 210	217 264
<b>Ordinært resultat etter skattekostnad</b>		<b>477 028</b>	<b>769 914</b>
<b>Årsresultat</b>		<b>477 028</b>	<b>769 914</b>
<b>Overføringer og disponeringer</b>			
Ordinært utbytte		500 000	700 000
Overføringer annen egenkapital		-22 972	69 914
<b>Sum overføringer og disponeringer</b>		<b>477 028</b>	<b>769 914</b>



### Balanse

Beløp i: NOK	Note	2021	2020
<b>BALANSE - EIENDELER</b>			
<b>Anleggsmidler</b>			
<b>Immaterielle eiendeler</b>			
Sum anleggsmidler		0	0
<b>Omløpsmidler</b>			
<b>Varer</b>			
<b>Fordringer</b>			
Kundefordringer		219 000	361 953
Andre fordringer		4 230	3 696
<b>Sum fordringer</b>		<b>223 230</b>	<b>365 649</b>
<b>Investeringer</b>			
Markedsbaserte aksjer	3	176 027	
<b>Sum investeringer</b>		<b>176 027</b>	
<b>Bankinnskudd, kontanter og lignende</b>			
<b>Sum bankinnskudd, kontanter og lignende</b>		<b>556 263</b>	<b>831 803</b>
<b>Sum omløpsmidler</b>		<b>955 520</b>	<b>1 197 452</b>
<b>SUM EIENDELER</b>		<b>955 520</b>	<b>1 197 452</b>
<b>BALANSE - EGENKAPITAL OG GJELD</b>			
<b>Egenkapital</b>			
<b>Innskutt egenkapital</b>			
Aksjekapital		30 000	30 000
<b>Sum innskutt egenkapital</b>		<b>30 000</b>	<b>30 000</b>
<b>Opptjent egenkapital</b>			
Annen egenkapital		74 054	97 026
<b>Sum opptjent egenkapital</b>		<b>74 054</b>	<b>97 026</b>



## Balanse

<b>Beløp i: NOK</b>	<b>Note</b>	<b>2021</b>	<b>2020</b>
<b>Sum egenkapital</b>		<b>104 054</b>	<b>127 026</b>
<b>Sum langsiktig gjeld</b>		<b>0</b>	<b>0</b>
<b>Kortsiktig gjeld</b>			
Leverandørgjeld		6 047	4 632
Betalbar skatt		164 210	219 551
Skyldige offentlige avgifter		91 209	67 043
Utbytte		500 000	700 000
Annen kortsiktig gjeld		90 000	79 200
<b>Sum kortsiktig gjeld</b>		<b>851 466</b>	<b>1 070 426</b>
<b>Sum gjeld</b>		<b>851 466</b>	<b>1 070 426</b>
<b>SUM EGENKAPITAL OG GJELD</b>		<b>955 520</b>	<b>1 197 452</b>



## Brønnøysundregistrene

### ÅRSREGNSKAP FOR REGNSKAPSÅRET 2021 - GENERELL INFORMASJON

Journalnummer: 2022 128976

#### Enheten

Organisasjonsnummer: 999 001 475  
Organisasjonsform: Aksjeselskap  
Foretaksnavn: FS IT-LØSNINGER AS  
Forretningsadresse: Aslakveien 24B  
0753 OSLO

#### Regnskapsår

Årsregnskapets periode: 01.01.2021 - 31.12.2021

#### Konsern

Morselskap i konsern: Nei

#### Regnskapsregler

Regler for små foretak benyttet: Ja  
Benyttet ved utarbeidelsen av  
årsregnskapet til selskapet: Regnskapslovens alminnelige regler

#### Årsregnskapet fastsatt av kompetent organ

Bekreftet av representant for selskapet: Thomas H. Flander  
Dato for fastsettelse av årsregnskapet: 23.02.2022

#### Revisjon

Selskapet har besluttet at årsregnskapet  
ikke skal revideres: Ja  
Årsregnskapet er utarbeidet av ekstern  
autorisert regnskapsfører: Ja  
Ekstern autorisert regnskapsfører har i  
løpet av regnskapsåret bistått ved den  
løpende regnskapsføringen eller utført  
andre tjenester for selskapet enn å  
utarbeide årsregnskapet: Ja

#### Grunnlag for avgivelse

År 2021: Årsregnskap er elektronisk innlevert.  
År 2020: Tall er hentet fra elektronisk innlevert årsregnskap fra 2021.

*Det er ikke krav til at årsregnskapet m.v. som sendes til Regnskapsregisteret er undertegnet. Kontrollen på at dette er utført ligger hos revisor/enhetens øverste organ. Sikkerheten ivaretas ved at innsender har rolle/rettighet for innsending av årsregnskapet via Altinn, og ved at det bekreftes at årsregnskapet er fastsatt av kompetent organ.*

Brønnøysundregistrene, 28.02.2022

---

Brønnøysundregistrene  
Postadresse: Postboks 900, 8910 Brønnøysund  
Telefon: 75 00 75 00  
E-post: firmapost@brreg.no Internett: www.brreg.no  
Organisasjonsnummer: 974 760 673



Organisasjonsnr: 999 001 475  
FS IT-LØSNINGER AS

## RESULTATREGNSKAP

<b>Beløp i: NOK</b>	<b>Note</b>	<b>2021</b>	<b>2020</b>
<b>RESULTATREGNSKAP</b>			
<b>Inntekter</b>			
Salgsinntekt		1 760 459	1 903 938
<b>Sum inntekter</b>		<b>1 760 459</b>	<b>1 903 938</b>
<b>Kostnader</b>			
Lønnskostnad	2	962 844	838 030
Avskrivning			10 395
Annen driftskostnad		51 213	68 065
<b>Sum kostnader</b>		<b>1 014 057</b>	<b>916 490</b>
<b>Driftsresultat</b>		<b>746 402</b>	<b>987 448</b>
<b>Finansinntekter og finanskostnader</b>			
Annen finansinntekt		7	116
Verdiendr. finansielle instrumenter, virkelig verdi	3	-105 171	
<b>Sum finansinntekter</b>		<b>-105 164</b>	<b>116</b>
Annen finanskostnad			386
<b>Sum finanskostnader</b>			<b>386</b>
<b>Netto finans</b>		<b>-105 164</b>	<b>-270</b>
<b>Ordinært resultat før skattekostnad</b>		<b>641 238</b>	<b>987 178</b>
Skattekostnad på ordinært resultat		164 210	217 264
<b>Ordinært resultat etter skattekostnad</b>		<b>477 028</b>	<b>769 914</b>
<b>Årsresultat</b>		<b>477 028</b>	<b>769 914</b>
<b>Overføringer og disponeringer</b>			
Ordinært utbytte		500 000	700 000
Overføringer annen egenkapital		-22 972	69 914
<b>Sum overføringer og disponeringer</b>		<b>477 028</b>	<b>769 914</b>



Organisasjonsnr: 999 001 475  
FS IT-LØSNINGER AS

## BALANSE

Beløp i: NOK Note 2021 2020

### BALANSE - EIENDELER

Anleggsmidler  
Immaterielle eiendeler

Sum anleggsmidler 0 0

Omløpsmidler  
Varer

#### Fordringer

Kundefordringer 219 000 361 953  
Andre fordringer 4 230 3 696  
Sum fordringer 223 230 365 649

#### Investeringer

Markedsbaserte aksjer 3 176 027  
Sum investeringer 176 027

Bankinnskudd, kontanter  
og lignende

Sum bankinnskudd,  
kontanter og lignende 556 263 831 803

Sum omløpsmidler 955 520 1 197 452

SUM EIENDELER 955 520 1 197 452

### BALANSE - EGENKAPITAL OG GJELD

#### Egenkapital

Innskutt egenkapital

Aksjekapital 30 000 30 000  
Sum innskutt egenkapital 30 000 30 000

Opptjent egenkapital

Annen egenkapital 74 054 97 026  
Sum opptjent egenkapital 74 054 97 026

Sum egenkapital 104 054 127 026

Sum langsiktig gjeld 0 0

#### Kortsiktig gjeld

Leverandørgjeld 6 047 4 632  
Betalbar skatt 164 210 219 551  
Skyldige offentlige  
avgifter 91 209 67 043



Utbytte	500 000	700 000
Annen kortsiktig gjeld	90 000	79 200
<b>Sum kortsiktig gjeld</b>	<b>851 466</b>	<b>1 070 426</b>
<b>Sum gjeld</b>	<b>851 466</b>	<b>1 070 426</b>
<b>SUM EGENKAPITAL OG GJELD</b>	<b>955 520</b>	<b>1 197 452</b>



Organisasjonsnr: 999 001 475  
FS IT-LØSNINGER AS

NOTEOPPLYSNINGER - SELSKAP - alle poster oppgitt i hele tall

Note

Antall aksjer og aksjeeiere

<u>Aksjeeiere - fritekst</u>	<u>Antall</u>	<u>Eierandel</u>	<u>Aksjeklasse</u>
------------------------------	---------------	------------------	--------------------

Note

2

Lønn og ytelser

<u>Lønn</u>	<u>Årets</u>	<u>Fjorårets</u>
	840000.00	739200.00
<u>Arbeidsgiveravgift</u>	<u>Årets</u>	<u>Fjorårets</u>
	118452.00	104857.00
<u>Andre ytelser</u>	<u>Årets</u>	<u>Fjorårets</u>
	4392.00	-6028.00
<u>Sum lønnskostnader</u>	<u>Årets</u>	<u>Fjorårets</u>
	962844.00	838029.00

Note

Ytelser til ledende personer

Er det gitt ytelser til ledende person: Nei

Ytelser til daglig leder

<u>Ytelser</u>	<u>Lønn</u>	<u>Pensj.forpl.</u>	<u>Andre godtgj.</u>
----------------	-------------	---------------------	----------------------

Note

Antall årsverk i regnskapsåret

Virksomheten har hatt følgende antall årsverk:

1.00

Note

Lån og sikkerhetsstillelse til ledende personer og aksjeeiere



Er det gitt lån eller sikkerhetsstillelse til ledende personer: Nei

Omløpsmidler                      Startdato      Sluttdato      Endring

Skattemessig fremf.undersk. Startdato      Sluttdato      Endring

Kortsiktig gjeld                      Startdato      Sluttdato      Endring



FS IT-Løsninger AS

Org.nr: 999 001 475




## Årsrapport for 2021

- Årsregnskap
- Resultatregnskap
- Balanse
- Noter



## FS IT-Løsninger AS

Org.nr: 999 001 475



### Resultatregnskap

	Note	2021	2020
<b>Driftsinntekter</b>			
Salgsinntekt		1 760 459	1 903 938
<b>Driftskostnader</b>			
Lønnskostnad	2	962 844	838 030
Avskrivning		0	10 395
Annen driftskostnad		51 213	68 065
Sum driftskostnader		1 014 057	916 490
Driftsresultat		746 402	987 448
<b>Finansinntekter og finanskostnader</b>			
Annen finansinntekt		7	116
Verdiendr. finansielle instrumenter, virkelig verdi	3	-105 171	0
Annen finanskostnad		0	386
Netto finansposter		-105 164	-270
Ordinært resultat før skattekostnad		641 238	987 178
Skattekostnad på ordinært resultat		164 210	217 264
<b>Årsresultat</b>		<b>477 028</b>	<b>769 914</b>
<b>Overføringer og disponeringer</b>			
Ordinært utbytte		500 000	700 000
Overføringer annen egenkapital		-22 972	69 914
Sum disponert		477 028	769 914



FS IT-Løsninger AS

Org.nr: 999 001 475



## Balanse pr. 31. desember

	Note	2021	2020
<b>Omløpsmidler</b>			
<i>Fordringer</i>			
Kundefordringer		219 000	361 953
Andre fordringer		4 230	3 696
Sum fordringer		<u>223 230</u>	<u>365 649</u>
<i>Investeringer</i>			
Markedsbaserte aksjer	3	<u>176 027</u>	<u>0</u>
Sum investeringer		<u>176 027</u>	<u>0</u>
Bankinnskudd, kontanter og lignende		<u>556 263</u>	<u>831 803</u>
Sum omløpsmidler		<u>955 520</u>	<u>1 197 452</u>
Sum eiendeler		<u>955 520</u>	<u>1 197 452</u>



## FS IT-Løsninger AS

Org.nr: 999 001 475



### Balanse pr. 31. desember

	Note	2021	2020
<b>Egenkapital</b>			
<i>Innskutt egenkapital</i>			
Aksjekapital		30 000	30 000
Sum innskutt egenkapital		<u>30 000</u>	<u>30 000</u>
<i>Opptjent egenkapital</i>			
Annen egenkapital		74 054	97 026
Sum opptjent egenkapital		<u>74 054</u>	<u>97 026</u>
Sum egenkapital		<u>104 054</u>	<u>127 026</u>
<b>Gjeld</b>			
<i>Kortsiktig gjeld</i>			
Leverandørgjeld		6 047	4 632
Betalbar skatt		164 210	219 551
Skyldige offentlige avgifter		91 209	67 043
Utbytte		500 000	700 000
Annen kortsiktig gjeld		90 000	79 200
Sum kortsiktig gjeld		<u>851 466</u>	<u>1 070 426</u>
Sum gjeld		<u>851 466</u>	<u>1 070 426</u>
Sum egenkapital og gjeld		<u>955 520</u>	<u>1 197 452</u>


Oslo, 23. februar 2022

**Fredrik Sørensen**  
styreleder/daglig leder



**FS IT-Løsninger AS**

Org.nr: 999 001 475



## Noter til regnskapet for 2021

### Note 1 - Regnskapsprinsipper

Årsregnskapet er satt opp i samsvar med regnskapslovens bestemmelser og god regnskapsskikk for små foretak.

#### *Salgsinntekter*

Tjenester inntektsføres i takt med utførelsen.

#### *Klassifisering og vurdering av balanseposter*

Omløpsmidler og kortsiktig gjeld omfatter poster som forfaller til betaling innen ett år etter balansedagen. Øvrige poster er klassifisert som langsiktig gjeld.

Omløpsmidler vurderes til laveste av anskaffelseskost og virkelig verdi. Kortsiktig gjeld balanseføres til nominelt beløp på etableringstidspunktet.

#### *Fordringer*

Kundefordringer og andre fordringer er oppført i balansen til pålydende etter fradrag for avsetning til forventet tap. Avsetning til tap gjøres på grunnlag av individuelle vurderinger av de enkelte fordringene.

#### *Kortsiktige plasseringer*

Kortsiktige plasseringer (aksjer og andeler vurdert som omløpsmidler) vurderes til laveste av anskaffelseskost og virkelig verdi på balansedagen. Mottatt utbytte og andre utdelinger fra selskapene inntektsføres som annen finansinntekt.

#### *Skatter*

Skattekostnaden i resultatregnskapet omfatter både periodens betalbare skatt og endring i utsatt skatt. Utsatt skatt er beregnet med 22% på grunnlag av de midlertidige forskjeller som eksisterer mellom regnskapsmessige og skattemessige verdier, samt ligningsmessig underskudd til fremføring ved utgangen av regnskapsåret. Skatteøkende og skattereduserende midlertidige forskjeller som reverserer eller kan reversere i samme periode er utlignet og nettoført. Netto utsatt skattefordel balanseføres i den grad det er sannsynlig at denne kan bli nyttegjort.

### Note 2 - Lønnskostnader og antall ansatte

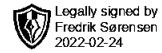
<i>Lønnskostnader</i>	<b>2021</b>	<b>2020</b>
Lønninger	840 000	739 200
Arbeidsgiveravgift	118 452	104 857
Andre ytelser	4 392	0
	0	-6 028
Sum	<u>962 844</u>	<u>838 029</u>

Selskapet har i regnskapsåret sysselsatt totalt 1 årsverk.



**FS IT-Løsninger AS**

Org.nr: 999 001 475



## Noter til regnskapet for 2021

### Note 3 - Aksjer i andre selskaper

Selskap	Anskaff.kost	Bokført verdi	Markedsverdi
Markedsbaserte aksjer utland	281 198	176 027	176 027

Aksjene er definert utenfor fritaksmodellen. Ihht. unntakene for små selskap (asl. §5-2) verdsettes aksjene til lavest av anskaffelseskost og virkelig verdi. Årets reduksjon i virkelig verdi er kr. 105 171, hvilket også er akkumulert endring.



## FS IT-Løsninger AS

Org.nr: 999 001 475

---

### Noter til regnskapet for 2021

#### Note 1 - Regnskapsprinsipper

Årsregnskapet er satt opp i samsvar med regnskapslovens bestemmelser og god regnskapsskikk for små foretak.

##### *Salgsinntekter*

Tjenester inntektsføres i takt med utførelsen.

##### *Klassifisering og vurdering av balanseposter*

Omløpsmidler og kortsiktig gjeld omfatter poster som forfaller til betaling innen ett år etter balansedagen. Øvrige poster er klassifisert som langsiktig gjeld.

Omløpsmidler vurderes til laveste av anskaffelseskost og virkelig verdi. Kortsiktig gjeld balanseføres til nominelt beløp på etableringstidspunktet.

##### *Fordringer*

Kundefordringer og andre fordringer er oppført i balansen til pålydende etter fradrag for avsetning til forventet tap. Avsetning til tap gjøres på grunnlag av individuelle vurderinger av de enkelte fordringene.

##### *Kortsiktige plasseringer*

Kortsiktige plasseringer (aksjer og andeler vurdert som omløpsmidler) vurderes til laveste av anskaffelseskost og virkelig verdi på balansedagen. Mottatt utbytte og andre utdelinger fra selskapene inntektsføres som annen finansinntekt.

##### *Skatter*

Skattekostnaden i resultatregnskapet omfatter både periodens betalbare skatt og endring i utsatt skatt. Utsatt skatt er beregnet med 22% på grunnlag av de midlertidige forskjeller som eksisterer mellom regnskapsmessige og skattemessige verdier, samt ligningsmessig underskudd til fremføring ved utgangen av regnskapsåret. Skatteøkende og skattereduserende midlertidige forskjeller som reverserer eller kan reversere i samme periode er utlignet og nettoført. Netto utsatt skattefordel balanseføres i den grad det er sannsynlig at denne kan bli nyttegjort.

#### Note 2 - Lønnskostnader og antall ansatte

<i>Lønnskostnader</i>	<b>2021</b>	<b>2020</b>
Lønninger	840 000	739 200
Arbeidsgiveravgift	118 452	104 857
Andre ytelser	4 392	0
	0	-6 028
Sum	<u>962 844</u>	<u>838 029</u>

Selskapet har i regnskapsåret sysselsatt totalt 1 årsverk.



## FS IT-Løsninger AS

Org.nr: 999 001 475

---

### Noter til regnskapet for 2021

#### Note 3 - Aksjer i andre selskaper

Selskap	Anskaff.kost	Bokført verdi	Markedsverdi
Markedsbaserte aksjer utland	281 198	176 027	176 027

Aksjene er definert utenfor fritaksmodellen. Ihht. unntakene for små selskap (asl. §5-2) verdsettes aksjene til lavest av anskaffelseskost og virkelig verdi. Årets reduksjon i virkelig verdi er kr. 105 171, hvilket også er akkumulert endring.