



ÅRSREGNSKAPET FOR REGNSKAPSÅRET 2021 - GENERELL INFORMASJON

Enheten

Organisasjonsnummer: 934 758 420
Organisasjonsform: Aksjeselskap
Foretaksnavn: ISABELL AS
Forretningsadresse: Ytterland
6050 VALDERØYA

Regnskapsår

Årsregnskapets periode: 01.01.2021 - 31.12.2021

Konsern

Mørselskap i konsern: Ja
Konsernregnskap lagt ved: Ja

Regnskapsregler

Regler for små foretak benyttet: Nei
Benyttet ved utarbeidelsen av årsregnskapet til selskapet: Regnskapslovens alminnelige regler
Benyttet ved utarbeidelsen av årsregnskapet til konsernet: Regnskapslovens alminnelige regler

Årsregnskapet fastsatt av kompetent organ

Bekreftet av representant for selskapet: Britt Merete Flyum
Dato for fastsettelse av årsregnskapet: 04.05.2022

Grunnlag for avgivelse

År 2021: Årsregnskapet er elektronisk innlevert
År 2020: Tall er hentet fra elektronisk innlevert årsregnskap fra 2021

Det er ikke krav til at årsregnskapet m.v. som sendes til Regnskapsregisteret er undertegnet. Kontrollen på at dette er utført ligger hos revisor/enhetens øverste organ. Sikkerheten ivaretas ved at innsender har rolle/rettighet for innsending av årsregnskapet via Altinn, og ved at det bekreftes at årsregnskapet er fastsatt av kompetent organ.

Brønnøysundregistrene, 18.04.2023



Resultatregnskap

Beløp i: NOK	Note	2021	2020
RESULTATREGNSKAP			
Kostnader			
Lønnskostnad		733 407	745 751
Annen driftskostnad		400 181	541 201
Sum kostnader		1 133 588	1 286 952
Driftsresultat		-1 133 588	-1 286 952
Finansinntekter og finanskostnader			
Inntekt på investering i annet foretak i samme konsern		4 448 446	3 500 000
Annen finansinntekt		10	5 606
Sum finansinntekter		4 448 456	3 505 606
Annen finanskostnad		296	160
Sum finanskostnader		296	160
Netto finans		4 448 160	3 505 446
Ordinært resultat før skattekostnad		3 314 572	2 218 494
Skattekostnad på ordinært resultat		-2 690	-3 362
Ordinært resultat etter skattekostnad		3 317 262	2 221 856
Årsresultat		3 317 262	2 221 856
Årsresultat etter minoritetsinteresser		3 317 262	2 221 856
Totalresultat		3 317 262	2 221 856



Balanse

Beløp i: NOK	Note	2021	2020
BALANSE - EIENDELER			
Anleggsmidler			
Immaterielle eiendeler			
Finansielle anleggsmidler			
Investering i datterselskap		14 677 650	14 677 650
Andre langsiktige fordringer		46 958	6 575
Sum finansielle anleggsmidler		14 724 609	14 684 225
Sum anleggsmidler		14 724 609	14 684 225
Omløpsmidler			
Varer			
Fordringer			
Andre kortsiktige fordringer		1 170 645	3 546 917
Sum fordringer		1 170 645	3 546 917
Bankinnskudd, kontanter og lignende			
Bankinnskudd, kontanter o.l.		675 833	1 842 275
Sum bankinnskudd, kontanter og lignende		675 833	1 842 275
Sum omløpsmidler		1 846 478	5 389 192
SUM EIENDELER		16 571 087	20 073 418
BALANSE - EGENKAPITAL OG GJELD			
Egenkapital			
Innskutt egenkapital			
Aksjekapital	1	357 357	357 357
Beholdning av egne aksjer	1		
Overkurs	1	312 055	312 055
Annen innskutt egenkapital	1		
Sum innskutt egenkapital		669 412	669 412



Balanse

Beløp i: NOK	Note	2021	2020
Opptjent egenkapital			
Annen egenkapital	1	15 678 587	15 688 125
Udekket tap	1		
Sum opptjent egenkapital		15 678 587	15 688 125
Sum egenkapital		16 347 999	16 357 537
Gjeld			
Langsiktig gjeld			
Utsatt skatt		10 760	13 450
Sum avsetninger for forpliktelser		10 760	13 450
Annen langsiktig gjeld			
Sum langsiktig gjeld		10 760	13 450
Kortsiktig gjeld			
Leverandørgjeld		48 711	9 811
Skyldig offentlige avgifter		57 837	61 638
Utbytte			3 326 800
Annen kortsiktig gjeld		105 780	304 182
Sum kortsiktig gjeld		212 328	3 702 431
Sum gjeld		223 088	3 715 881
SUM EGENKAPITAL OG GJELD		16 571 087	20 073 418



Konsernets resultatregnskap

Beløp i: NOK	Note	2021	2020
RESULTATREGNSKAP			
Inntekter			
Salgsinntekt	8	65 396 801	75 931 821
Annen driftsinntekt	9	112 728	660 772
Sum inntekter		65 509 529	76 592 593
Kostnader			
Endring i beholdning av varer under tilvirkning og ferdig tilvirkede varer		1 366 749	-525 991
Varekostnad		33 027 399	41 018 304
Lønnskostnad	7	19 445 122	18 630 286
Avskrivning av driftsmidler og immaterielle eiendeler	2	4 771 251	5 031 805
Annen driftskostnad	7	5 132 147	5 797 735
Sum kostnader		63 742 668	69 952 138
Driftsresultat		1 766 861	6 640 455
Finansinntekter og finanskostnader			
Annen finansinntekt	10	397 186	470 734
Sum finansinntekter		397 186	470 734
Annen finanskostnad	10	1 138 228	2 809 394
Sum finanskostnader		1 138 228	2 809 394
Netto finans		-741 042	-2 338 660
Ordinært resultat før skattekostnad		1 025 819	4 301 795
Skattekostnad på ordinært resultat	11	227 763	948 913
Ordinært resultat etter skattekostnad		798 056	3 352 882
Årsresultat	12	798 056	3 352 882
Årsresultat etter minoritetsinteresser		798 056	3 352 882
Totalresultat		798 056	3 352 882



Konsernets balanse

Beløp i: NOK	Note	2021	2020
BALANSE - EIENDELER			
Anleggsmidler			
Immaterielle eiendeler			
Varige driftsmidler			
Tomter, bygninger o.a. fast eiendom	2, 5	37 015 399	39 509 119
Maskiner og anlegg	2, 5	22 068 577	23 682 018
Driftsløsøre, inventar o.a. utstyr	2	1 956 629	1 177 131
Sum varige driftsmidler		61 040 605	64 368 268
Finansielle anleggsmidler			
Investering i datterselskap	1		
Andre langsiktige fordringer	4	46 958	7 102
Sum finansielle anleggsmidler		46 958	7 102
Sum anleggsmidler		61 087 563	64 375 370
Omløpsmidler			
Varer			
Sum varer	3, 5	43 203 302	44 914 187
Fordringer			
Kundefordringer	5	9 531 359	10 608 006
Andre kortsiktige fordringer	4	671 714	1 165 389
Sum fordringer		10 203 073	11 773 394
Bankinnskudd, kontanter og lignende			
Bankinnskudd, kontanter o.l.	6	4 486 202	9 879 662
Sum bankinnskudd, kontanter og lignende		4 486 202	9 879 662
Sum omløpsmidler		36 290 926	44 110 150
SUM EIENDELER		97 378 489	108 485 521

BALANSE - EGENKAPITAL OG GJELD



Konsernets balanse

Beløp i: NOK	Note	2021	2020
Egenkapital			
Innskutt egenkapital			
Aksjekapital	12, 13	357 357	357 357
Beholdning av egne aksjer	13		
Overkurs	12	312 055	312 055
Sum innskutt egenkapital		669 412	669 412
Opptjent egenkapital			
Annen egenkapital	12	55 195 503	57 724 247
Sum opptjent egenkapital		55 195 503	57 724 247
Sum egenkapital		55 864 915	58 393 659
Gjeld			
Langsiktig gjeld			
Utsatt skatt	11	6 331 770	6 893 096
Sum avsetninger for forpliktelser		6 331 770	6 893 096
Annen langsiktig gjeld			
Gjeld til kredittinstitusjoner	5	25 000 000	27 500 000
Sum annen langsiktig gjeld		25 000 000	27 500 000
Sum langsiktig gjeld		31 331 770	34 393 096
Kortsiktig gjeld			
Leverandørgjeld		5 024 758	6 378 933
Betalbar skatt	11	789 089	714 916
Skyldig offentlige avgifter		2 347 358	3 086 457
Utbytte			3 326 800
Annen kortsiktig gjeld	4	2 020 600	2 191 660
Sum kortsiktig gjeld		10 181 805	15 698 766
Sum gjeld		41 513 574	50 091 862
SUM EGENKAPITAL OG GJELD		97 378 489	108 485 521



Utkast 05.07.2022 08:25:43

Årsregnskap 2021 Isabell AS

Resultatregnskap
Balanse
Noter til regnskapet

Org.nr.: 934 758 420



Utkast 05.07.2022 08:25:43

Resultatregnskap

Isabell AS

Driftsinntekter og driftskostnader	Note	2021	2020
Lønnskostnad		733 407	745 751
Annen driftskostnad		400 181	541 201
Sum driftskostnader		1 133 588	1 286 952
Driftsresultat		-1 133 588	-1 286 952
Finansinntekter og finanskostnader			
Inntekt på investering i annet foretak i samme konsern		4 448 446	3 500 000
Annen finansinntekt		10	5 606
Annen finanskostnad		296	160
Resultat av finansposter		4 448 160	3 505 446
Ordinært resultat før skattekostnad		3 314 572	2 218 494
Skattekostnad på ordinært resultat		-2 690	-3 362
Årsresultat		3 317 262	2 221 856



Utkast 05.07.2022 08:25:43

Balanse Isabell AS

Eiendeler	Note	2021	2020
Anleggsmidler			
<i>Varige driftsmidler</i>			
<i>Finansielle anleggsmidler</i>			
Investeringer i datterselskap		14 677 650	14 677 650
Andre langsiktige fordringer		46 958	6 575
Sum finansielle anleggsmidler		14 724 609	14 684 225
Sum anleggsmidler		14 724 609	14 684 225
Omløpsmidler			
<i>Fordringer</i>			
Andre kortsiktige fordringer		1 170 645	3 546 917
Sum fordringer		1 170 645	3 546 917
<i>Investeringer</i>			
<i>Bankinnskudd, kontanter o.l</i>			
Bankinnskudd, kontanter o.l.		675 833	1 842 275
Sum bankinnskudd, kontanter o.l		675 833	1 842 275
Sum omløpsmidler		1 846 478	5 389 192
Sum eiendeler		16 571 087	20 073 418



Utkast 05.07.2022 08:25:43

Balanse
Isabell AS

Egenkapital og gjeld	Note	2021	2020
Egenkapital			
<i>Innskutt egenkapital</i>			
Aksjekapital	1	357 357	357 357
Overkurs	1	312 055	312 055
Sum innskutt egenkapital		669 412	669 412
<i>Opptjent egenkapital</i>			
Annen egenkapital	1	15 678 587	15 688 125
Sum opptjent egenkapital		15 678 587	15 688 125
Sum egenkapital		16 347 999	16 357 537
Gjeld			
<i>Avsetning for forpliktelser</i>			
Utsatt skatt		10 760	13 450
Sum avsetning for forpliktelser		10 760	13 450
<i>Annen langsiktig gjeld</i>			
<i>Kortsiktig gjeld</i>			
Leverandørgjeld		48 711	9 811
Skyldig offentlige avgifter		57 837	61 638
Utbytte		0	3 326 800
Annen kortsiktig gjeld		105 780	304 182
Sum kortsiktig gjeld		212 328	3 702 431
Sum gjeld		223 088	3 715 881
Sum egenkapital og gjeld		16 571 087	20 073 418

Styret i Isabell AS

Rolf Arne Giskeødegård
styreleder

Anita Lill Giskeødegård
styremedlem

Janne Marie Giskeødegård
styremedlem



Årsberetning 2021 - Isabell AS

Virksomhetens art og tilholdssted

Konsernet som består av Isabell AS (mor) og Offshore & Trawl Supply AS (datter) er en ledende produsent av syntetiske fibertau til bruk innen offshore, havbruk, fiskeri, slep, løft og andre marked. Vi fokuserer på design, utvikling og spesialproduksjon av høyteknologiske fibertau, samt arrangement basert på kombinasjoner med kjetting, sjakler, kauser, bøyer o.l.

Lokalisert på Valderøy like utenfor Ålesund har vi i dag en av de mest moderne produksjonsfasiliteter for fibertau i Europa. Utstyrt med det siste av produksjonsutstyr lager vi produktløsninger av topp kvalitet med tau opptil 350 mm diameter, basert på det beste av høyteknologiske fibre.

Konsernet består i dag av 26 motiverte medarbeidere og satser på å utvikle oss videre som en foretrukket partner innen utvikling og spesialproduksjon av fibertau.

Redegjørelse for årsregnskapet

Omsetningen i konsernet viste en nedgang fra NOK 76,6 mill i fjor til NOK 65,5 i 2021. Årsresultatet etter skatt ble redusert med 2,6 mill, fra 3,4 mill i 2020 til 0,8 mill i 2021. Omsetningsendringen er et resultat av flere forhold. Hovedlinjene er imidlertid at vi har hatt en vesentlig nedgang av salg til fiskerisegmentet samtidig med god økning innen olje & gass. Nedgangen i resultatet er direkte relatert til omsetningsendringen.

Konsernet har pr 31. desember 2021 ingen langsiktige utviklingsprosjekter som er startet opp.

Både datterselskapet Offshore & Trawl Supply AS og morselskapet Isabell AS hadde en positiv kontantstrøm i 2021.

Konsernets likviditetsbeholdning var NOK 4,5 mill per 31.12.2021. Selskapets evne til egenfinansiering av mindre investeringer er god.

Konsernets kortsiktige gjeld var pr. 31.12.2021 10,2 mill som var 28,9 % av samlet gjeld i selskapet, sammenlignet med 15,7 mill, 36,3 % pr. 31.12.2020. Denne reduksjonen skyldes til dels nedbetaling av langsiktig gjeld i selskapet.

31.12.2021 kan konsernet nedbetale 44,1 % av den kortsiktige gjelden ved hjelp av de mest likvide midlene.

Totalkapitalen var ved utgangen av året 2021 NOK 97,4 mill, sammenlignet med NOK 108,5 året før. Egenkapitalandelen pr. 31.12.2021 var på 57,37% mot 53,83% pr 31.12.2020.

Konsernet har i 2021 som nevnt opplevd en omsetningsreduksjon som ikke var ønsket. Videre, som på flere andre områder i samfunnet har effektene av Covid-19 hatt sterk påvirkning på aktivitetene for konsernet, for våre kunder og for våre leverandører. Til tross for dette har selskapet levert et godt resultat sett i forhold til omsetningen.

Fremtidig utvikling



Konsernet går inn i 2022 med positive forventninger til markedsmulighetene i årene som kommer. Det er etablert en strategi for en treårs periode for hvordan vi skal utvikle selskapet med en sunn vekst i omsetning og resultat.

Olje- og gass-relaterte marked vil fortsatt være viktige for selskapet samtidig som vi forventer vekst innen nye energi-relaterte markeder. Med høye oljepriser og mye planlagt aktivitet i Nordsjøen antar vi at det skal være mulig å videreføre salgsveksten på olje- & gass-segmentet.

Offshore vind-markedene representerer områder hvor selskapet kan vokse. Konesjonstildelinger i Storbritania, og utlysninger i Frankrike og Norge innebærer vesentlige markedsmuligheter innen fortøyning og løft.

Generelt er det stadig flere områder hvor vi kommer i posisjon for å tilby fibertauløsninger i konkurranse med kjetting og stålwire. Konsernet fokuserer kontinuerlig på å finne flere mulige applikasjoner. Konsernet vil jobbe mot alle marked hvor det er behov for de beste løsningene for fibertau i havet.

Når det gjelder innsatsfaktorer forventer vi prissvingninger og usikker tilgang i hele 2022. Etablerte forsyningskjeder er forstyrret både på grunn av Covid-restriksjoner og sanksjoner knyttet til krigen i Ukraina. Dette har medført endringer i transporttid, transportkostnader og tilgang på enkelte varer. Konsernet er imidlertid godt rustet til å håndtere slike utfordringer på grunn av god evne til rask omstilling, både i produksjon og støtteprosesser.

Vi har ikke opplevd vesentlige valutasingninger i 2021 og håper at vi også i 2022 får forutsigbarhet på valuta. Konsernet har imidlertid etter de store svingningene i 2020 etablert bedre rutiner som sikrer selskapet bedre mot effekter av større svingninger.

Med en fortsatt litt lav eksportandel vil konsernet satse bevisst på eksportmarkeder med mål om å øke andelen av Offshore & Trawl Supply AS salg utenfor Norge.

Finansiell risiko

Overordnet om målsetting og strategi

Konsernet er eksponert for finansiell risiko på ulike områder, spesielt valutarisiko. Målsettingen er å avdempe den finansielle risikoen i størst mulig grad. Konsernets nåværende strategi innbefatter ikke bruk av finansielle instrumenter, men dette er gjenstand for løpende vurdering av ledelsen. Konsernet er også eksponert for endringer i rentenivået, da selskapets gjeld har flytende rente.



Renterisiko

Konsernet er eksponert for endringer i rentenivået, da selskapets gjeld har flytende rente på langsiktig gjeld.

Kreditrisiko

Risikoen for tap på fordringer er vurdert som lav, selv om en økning kan skje på grunn av endring i markedsforholdene. Konsernet har hittil ikke hatt vesentlige tap på fordringer. Det er ikke inngått avtaler om motregning eller andre finansielle instrumenter som reduserer kredittrisikoen i konsernet, men markedsforholdene og kundene vurderes løpende i forhold til salg.

Likviditetsrisiko

Konsernet er eksponert for endringer i valutakurser. Den største enkeltfaktoren er knyttet til valutakursendringer i Euro, da en vesentlig del av selskapets varekjøp er i Euro. Konsernet har ikke inngått terminkontrakter eller andre avtaler for å redusere konsernets valutarisiko og derigjennom den driftstilknyttede markedsrisikoen.

Fortsatt drift

I samsvar med regnskapsloven § 3-3a bekreftes det at forutsetningene om fortsatt drift er til stede. Til grunn for antagelsen ligger resultatprognoser for 2022 og konsernets langsiktige strategiske mål og prognoser for årene fremover. Konsernet er i en sunn økonomisk og finansiell stilling.

Resultatdisponering

Styret foreslår følgende disponering av årsresultatet i Isabell AS:

Overført fra annen egenkapital	9.538
Avsatt til utbytte	-3.326.800
Totalt disponert	3.317.262

Arbeidsmiljø

Sykefraværet i konsernet var på totalt 242 dager i 2021 (4,3 % av totale arbeidstimer i selskapet), sammenlignet med 333 dager 2020 (6,3 %). Årsaken til denne reduksjonen har i stor grad vært knyttet til at restriksjonene ifm Covid-19, både ved omsorgsdager og sykemeldinger ikke har vært så inngripende som de var i 2020. Konsernet har fulgt en restriktiv linje i smittevernarbeidet og bedt medarbeidere holde seg borte fra jobb i alle tvilstilfelle.

Konsernet har som mål å redusere sykefravær, og har kontinuerlige forbedringstiltak i samarbeid med verneombud og bedriftshelsetjeneste.



Det har ikke forekommet noen alvorlige skader eller uhell i løpet av 2021. Arbeidsmiljøet anses generelt som bra. Samarbeidet med de ansattes organisasjoner har vært konstruktivt og har bidratt positivt til driften.

Likestilling og diskriminering

Konsernet arbeider for å fremme likestilling og hindre diskriminering i henhold til Likestillings- og diskrimineringslovens § 26.

Datterselskapet Offshore & Trawl Supply AS hadde ved utgangen av 2021 24 ansatte. Av disse jobber 15 i produksjonen og 9 i administrasjon. Totalt er 4 (16,7) av disse kvinner.

I datterselskapets ledelse er det 5 ansatte hvorav 1 kvinne (20%)

I datterselskapets styre er det 3 personer hvorav 1 kvinne (33%)

Morselskapet Isabell AS hadde ved utgangen av 2019 1 ansatt, hvor 1 er kvinne (100%).

I Isabell AS styre er det 3 personer hvorav 2 kvinner (66,67%)

Det er ikke rapportert noen tilfeller vedrørende diskriminering i konsernet.


Ytre miljø


Konsernets produksjon medfører ingen direkte forurensning eller utslipp til luft, land eller sjø. For å oppnå kontinuerlig forbedring i indirekte påvirkning på ytre miljø er selskapet i ferd med å etablere en miljøpolitikk og å innføre miljøledelsessystem.

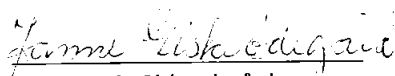
Styreansvarsforsikring

Konsernet eller morselskapet Isabell AS har ingen egen Styreansvarsforsikring. Styreansvarsforsikring er tegnet i Offshore & Trawl Supply AS som gjelder for styrets medlemmer og daglig leder for deres mulige ansvar overfor foretaket og tredjepersoner med en forsikringsdekning på 5 mill.kr.

Valderøya, 4. mai 2022


Rolf Arne Giskeødegård
Daglig leder/Styreleder


Anita Lill Giskeødegård
Styremedlem


Janne Marie Giskeødegård
Styremedlem



Konsernregnskap 2021 Isabell AS

.....




Balanse

Isabell AS


Morselskap			Konsern	
2021	2020	Note	2021	2020
Egenkapital og gjeld				
Innskutt egenkapital				
357 357	357 357	12, 13	357 357	357 357
312 055	312 055	12	312 055	312 055
<u>669 412</u>	<u>669 412</u>		<u>669 412</u>	<u>669 412</u>
Opptjent egenkapital				
15 678 587	15 688 125	12	55 195 503	57 724 247
<u>15 678 587</u>	<u>15 688 125</u>		<u>55 195 503</u>	<u>57 724 247</u>
<u>16 347 999</u>	<u>16 357 537</u>		<u>55 864 915</u>	<u>58 393 659</u>
Gjeld				
Avsetning for forpliktelseser				
10 760	13 450	11	6 331 770	6 893 096
<u>10 760</u>	<u>13 450</u>		<u>6 331 770</u>	<u>6 893 096</u>
Annen langsiktig gjeld				
0	0	5	25 000 000	27 500 000
<u>0</u>	<u>0</u>		<u>25 000 000</u>	<u>27 500 000</u>
Kortsiktig gjeld				
48 711	9 811		5 024 758	6 378 933
0	0	11	789 089	714 916
57 837	61 638		2 347 358	3 086 457
0	3 326 800		0	3 326 800
105 780	304 182	4	2 020 600	2 191 660
<u>212 328</u>	<u>3 702 431</u>		<u>10 181 805</u>	<u>15 698 766</u>
<u>223 088</u>	<u>3 715 881</u>		<u>41 513 574</u>	<u>50 091 862</u>
<u>16 571 087</u>	<u>20 073 418</u>		<u>97 378 489</u>	<u>108 485 521</u>

Valderøy, 4 15 - 2022

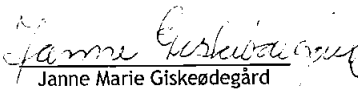
Styret i Isabell AS



Rolf Arne Giskeødegård
Styreleder/Daglig leder



Anita Lill Giskeødegård
styremedlem



Janne Marie Giskeødegård
styremedlem



Indirekte kontantstrøm

Isabell AS

	Morselskap		Konsern	
2021	2020		2021	2020
		Kontantstrømmer fra operasjonelle aktiviteter		
3 314 572	2 218 494	Resultat før skattekostnad	1 025 819	4 301 795
0	0	Periodens betalte skatt	-714 916	-571 975
0	0	Ordinære avskrivninger	4 771 251	5 031 805
0	0	Endring i varelager	855 442	-151 469
0	0	Endring i kundefordringer	1 076 647	1 009 034
38 900	-4 783	Endring i leverandørgjeld	-1 354 175	-304 493
2 133 684	576 014	Endring i andre tidsavgrensingsposter	-456 341	1 299 271
<u>5 487 157</u>	<u>2 789 725</u>	Netto kontantstrøm fra operasjonelle aktiviteter	<u>5 203 727</u>	<u>10 613 968</u>
		Kontantstrømmer fra investeringsaktiviteter		
0	0	Utbetalinger ved kjøp av varige driftsmidler	-1 443 588	-529 086
<u>0</u>	<u>0</u>	Netto kontantstrøm fra investeringsaktiviteter	<u>-1 443 588</u>	<u>-529 086</u>
		Kontantstrømmer fra finansieringsaktiviteter		
0	0	Utbetalinger ved nedbetaling av langsiktig gjeld	-2 500 000	-3 018 400
-6 653 600	-2 826 800	Utbetalinger av utbytte	-6 653 600	-2 826 800
<u>-6 653 600</u>	<u>-2 826 800</u>	Netto kontantstrøm fra finansieringsaktiviteter	<u>-9 153 600</u>	<u>-5 845 200</u>
		Netto endring i kontanter og kontantekvivalenter	-5 393 461	4 239 682
-1 166 443	-37 075	Beh. av kont. og kontantekvivalenter ved per. begynnelse	9 879 662	5 639 979
<u>1 842 275</u>	<u>1 879 349</u>	Beh. av kont. og kontantekvivalenter ved per. slutt	<u>4 486 202</u>	<u>9 879 662</u>
<u>675 833</u>	<u>1 842 275</u>			

Isabell AS



Isabell AS

Regnskapsprinsipper

Konsernregnskapet er satt opp i samsvar med regnskapsloven. Det er utarbeidet etter norske regnskapsstandarder og anbefalinger til god regnskapsskikk. De viktigste regnskapsprinsippene er beskrevet nedenfor. Forutsetningen om fortsatt drift er lagt til grunn ved utarbeidelsen.

Bruk av estimater

Utarbeidelse av regnskap i samsvar med regnskapsloven krever bruk av estimater. Videre krever anvendelse av selskapets regnskapsprinsipper at ledelsen må utøve skjønn. Områder som i stor grad inneholder slike skjønsmessige vurderinger, høy grad av kompleksitet, eller områder hvor forutsetninger og estimater er vesentlige for årsregnskapet, er beskrevet i notene.

Salgsinntekter

Inntekter ved salg av varer skjer på leveringstidspunktet. Salg av varer inntektsføres når risiko og kontroll i all hovedsak er overført kjøperen. Salg av tjenester inntektsføres etter hvert som de er levert.

Klassifisering og vurdering av balanseposter

Eiendeler bestemt til varig eie eller bruk er klassifisert som anleggsmidler. Anleggsmidler er vurdert til anskaffelseskost. Omløpsmidler og kortsiktig gjeld omfatter normalt poster som forfaller til betaling innen ett år etter balansedagen, samt poster som knytter seg til varekretsløpet. Omløpsmidler vurderes til laveste verdi av anskaffelseskost og antatt virkelig verdi. Fordringer klassifiseres som omløpsmidler hvis de skal tilbakebetales i løpet av ett år. For gjeld er analoge kriterier lagt til grunn. Første års avdrag på langsiktige fordringer og langsiktig gjeld klassifiseres likevel ikke som omløpsmiddel og kortsiktig gjeld. Enkelte poster er vurdert etter andre regler. Postene det gjelder vil være blant de postene som omhandles nedenfor.

Varige driftsmidler

Varige driftsmidler balanseføres og avskrives over driftsmidlets økonomiske levetid. Vesentlige driftsmidler som består av flere betydelige komponenter med ulik levetid er dekomponert med ulik avskrivningstid for de ulike komponentene. Direkte vedlikehold av driftsmidler kostnadsføres løpende under driftskostnader, mens påkostninger eller forbedringer tillegges driftsmidlets kostpris og avskrives i takt med driftsmidlet. Varige driftsmidler nedskrives til gjenvinnbart beløp ved verdifall som forventes ikke å være forbigående. Gjenvinnbart beløp er det høyeste av netto salgsverdi og verdi i bruk. Verdi i bruk er nåverdi av fremtidige kontantstrømmer knyttet til eiendelen. Nedskrivningen reverseres når grunnlaget for nedskrivningen ikke lenger er til stede.

Leide (leasede) driftsmidler balanseføres som driftsmidler hvis leiekontrakten anses som finansiell. Utgifter til leie av øvrige driftsmidler kostnadsføres som operasjonell. Forskuddsbetalinger balanseføres som forskuddsbetalt kostnad, og fordeles over leieperioden.

Investeringer i andre selskaper

Kostmetoden brukes som prinsipp for investeringer i andre selskaper. Kostprisen økes når midler tilføres ved kapitalutvidelse, eller når det gis konsernbidrag til datterselskap. Mottatte utdelinger resultatføres i utgangspunktet som inntekt. Utbytte/konsernbidrag fra datterselskap regnskapsføres det samme året som datterselskapet avsetter beløpet. Utbytte fra andre selskaper regnskapsføres som finansinntekt når utbyttet er vedtatt. Investeringene blir nedskrevet til virkelig verdi dersom verdifallet ikke er forbigående

Fordringer

Kundefordringer og andre fordringer er oppført i balansen til pålydende etter fradrag for avsetning til forventet tap. Avsetning for tap gjøres på grunnlag av individuelle vurderinger av de enkelte fordringene.

Varebeholdninger

Lager av innkjøpte varer verdsatt til laveste av anskaffelseskost og virkelig verdi. Anskaffelseskost vurderes etter FIFO-prinsippet. Egentilvirkede ferdigvarer og varer under tilvirkning er vurdert til full tilvirkningskost. Det foretas nedskrivning for påregnelig ukurans.

Immaterielle eiendeler

Utgifter til egne utviklingsaktiviteter kostnadsføres løpende.



Isabell AS

Pensjoner

Datterselskapet Offshore & Trawl Supply AS er gjennom organisasjonsavtale tilsluttet Avtalefestet Pensjonsordning (AFP). Denne ordningen er å anse som en ytelsesbasert flerforetaksordning, men regnskapsføres som en innskuddsordning frem til det foreligger pålitelig og tilstrekkelig informasjon slik at foretaket kan regnskapsføre sin proporsjonale andel pensjonskostnad, pensjonsforpliktelse og pensjonsmidler i ordningen. Selskapets forpliktelse er dermed ikke balanseført som gjeld.

Isabell AS og Offshore & Trawl Supply AS har en innskuddsbasert pensjonsordning etter lov om obligatorisk tjenstepensjon. Pensjonen er avhengig av innbetalt premie og avkastning på midlene. For foretaket er årets kostnad lik årets premie.

Skatt

Skattekostnaden i resultatregnskapet omfatter både periodens betalbare skatt og endring i utsatt skatt. Utsatt skatt beregnes med 22 % på grunnlag av de midlertidige forskjeller som eksisterer mellom regnskapsmessige og skattemessige verdier, samt eventuelt ligningsmessig underskudd til fremføring ved utgangen av regnskapsåret. Skatteøkende og skattereduserende midlertidige forskjeller som reverserer eller kan reversere i samme periode er utlignet og nettoført.

Kontantstrømoppstilling

Kontantstrømoppstillingen utarbeides etter den indirekte metoden. Kontanter og kontantekvivalenter omfatter kontanter, bankinnskudd og andre kortsiktige likvide plasseringer som umiddelbart og med uvesentlig kursrisiko kan konverteres til kjente kontantbeløp og med gjenværende løpetid mindre enn tre måneder fra anskaffelsesdato.

Note 1 - Generelle forhold om konsernet

Følgende selskaper er med i konsernet pr. 31.12:

Isabell AS - morselskap
Offshore & Trawl Supply AS - 100% eid datterselskap

Selskapets forretningsadresse er Valderøy i Giske kommune.

Oppkjøpsmetoden er benyttet som konsolideringsprinsipp. Intern omsetning, fordringer og gjeld er eliminert i konsernregnskapet. Aksjer i datterselskap er eliminert mot egenkapital i datterselskapet.

Note 2 - Anleggsmidler

Konsern

	Tomter, bygninger m.v.	Maskiner og anlegg	Driftsløsøre, inventar ol.	Sum
Anskaffelseskost pr. 01.01.2021	65 054 244	56 711 961	4 049 092	125 815 297
Tilgang kjøpte anleggsmidler	0	479 336	964 252	1 443 588
Anskaffelseskost 31.12.2021	65 054 244	57 191 297	5 013 344	127 258 885
Akkumulerte avskrivninger 31.12.2021	28 038 845	30 983 120	3 056 715	62 078 680
Akkumulerte nedskrivninger 31.12.2021	0	4 139 600	0	4 139 600
Bokført verdi 31.12.2021	37 015 399	22 068 577	1 956 629	61 040 605
Årets ordinære avskrivninger	2 493 720	2 092 777	184 754	4 771 251
Økonomisk levetid	5-25 år	5-20 år	4-10 år	



Isabell AS

Konsernet har i dag ikke leasingavtaler som er balanseført.

Konsernet leaser for øvrig noen maskiner, biler og andre driftsmidler som behandles som operasjonell leasing. Kostnadsført leie i regnskapsåret er kr 144 370 (kr 74 073 i 2020).

Note 3 Varer

Konsern	2021	2020
Lager av råvarer	6 436 086	5 637 193
Lager av varer under tilvirkning	48 638	239 972
Lager av ferdigvarer	2 450 400	13 841 943
Lager av egentilvirkede ferdigvarer	12 666 528	2 737 985
Sum	21 601 651	22 457 093

Ukuransnedskrivning pr 31.12.2021 er på kr 0. Tilsvarende pr 31.12.2020 var på kr 0.

Note 4 Mellomværende med selskap i samme konsern

Morselskap	2021	2020
Fordringer		
Andre fordringer	1 121 646	3 500 000
Kundefordringer	16 875	0
Gjeld	2021	2020
Kortsiktig gjeld	0	196 420

Morselskap
Andre kortsiktige fordringer er tilgode konsernbidrag.

Note 5 Pantstillelser og garantier m.v.

Konsern	2021	2020
Langsiktig gjeld med forfall senere enn fem år	0	0
Gjeld som er sikret ved pant o.l.	2021	2020
Gjeld til kredittinstitusjoner	25 000 000	27 500 000
Sum	25 000 000	27 500 000

Selskapet har en ramme på kassekreditt på kr 10 000 000. Av denne er kr 0 benyttet pr 31.12.2021.

Langsiktig gjeld forfaller 25.01.2025 med et sluttoppgjør på kr 19 906 250.
Årlige avdrag utgjør kr 1 625 000.



Isabell AS

Balanseført verdi av pantsatte eiendeler	2021	2020
Tomter, bygninger o.a fast eiendom	37 015 399	39 509 119
Maskiner og anlegg	22 068 577	23 682 018
Driftsløsøre, inventar og utstyr	1 956 629	1 177 131
Lager av varer og annen beholdning	21 601 651	22 457 093
Kundefordringer	9 531 359	10 608 006
Sum	92 173 615	97 433 368

Note 6 - Bundne midler

Mor

Av totale bankinnskudd er kr 27 750 bundne skattetrekkmidler.

Konsern

Av totale bankinnskudd er kr 763 340 bundne skattetrekkmidler.

Note 7 - Lønnskostnader, antall ansatte, godtgjørelser m.m.

Morselskap

Lønnskostnader	2021	2020
Lønninger	616 000	616 000
Arbeidsgiveravgift	106 428	106 332
Pensjonskostnader	10 978	14 283
Andre ytelser	0	9 136
Sum	733 407	745 751

Gjennomsnittlig antall årsverk: 1 1

Ytelser til ledende personer:

Annen godtgjørelse Daglig leder 118 871

Konsern

Lønnskostnader	2021	2020
Lønninger	16 023 755	15 489 029
Arbeidsgiveravgift	2 410 594	2 335 893
Pensjonskostnader	659 091	672 172
Andre ytelser	351 682	133 191
Sum	19 445 122	18 630 285

Gjennomsnittlig antall årsverk: 25 26

Ytelser til ledende personer:

Lønn Daglig leder 1 381 626 Styret 150 000
Annen godtgjørelse 124 663 0

Ytelser til ledende personer i konsern gjelder daglig leder i morselskap og datterselskap.

Det er ikke inngått avtaler om overskuddsdeling, opsjoner eller lignende for daglig leder eller styreleder. Det er ikke gitt lån/sikkerhetsstillelser til daglig leder eller andre nærstående parter.

Konsernet er pliktig til å ha tjenstepensjonsordning etter lov om obligatorisk tjenstepensjon. Konsernet har pensjonsordning som tilfredsstiller lovkravene.



Isabell AS

Note 7 - Lønnskostnader, antall ansatte, godtgjørelser m.m. (forts)

Revisor

Kostnadsført honorar til revisor for 2021 utgjør kr 175 145,- ekskl.mva.

Mor		Konsern
19 990	Lovpålagt revisjon	80 170
27 540	Andre tjenester	94 975
47 530	Sum honorar til revisor	175 145

Note 8 - Salgsinntekter

Konsern		2021	2020
Geografisk fordeling			
Norge		51 540 952	58 908 567
Utlandet		13 855 849	17 023 254
Sum		65 396 801	75 931 821

Note 9 Offentlige tilskudd/korona-pandemien

Konsernet har mottatt kr 112 728 i tilskudd fra kompensasjonsordningen for næringslivet. Tilskuddet er bokført som annen driftsinntekt og skal dekke en andel av konsernets uunngåelige faste kostnader.

Konsernet er ikke betydelig svekket som følge av korona-pandemien. Konsernets egenkapital er god og styret anser å ha tilstrekkelig med likviditet på kort og mellomlang sikt.

Note 10 Poster som er slått sammen i regnskapet

Konsern

Finansinntekter	2021	2020
Annen renteinntekt	1 446	14 742
Valutagevinst	395 740	455 991
Sum annen finansinntekt	397 186	470 734
Finanskostnader	2021	2020
Annen rentekostnad	750 915	1 039 740
Valutatap	369 389	1 751 577
Annen finanskostnad	17 925	18 077
Sum annen finanskostnad	1 138 228	2 809 394



Isabell AS

Note 11 Skatt

Morselskap		Årets skattekostnad fremkommer slik:	Konsern	
2021	2020		2021	2020
0	0	Betalbar skatt på årets resultat	789 089	714 916
-2 690	-3 362	Endring i utsatt skatt	-561 326	233 997
<u>-2 690</u>	<u>-3 362</u>	Årets skattekostnad på ordinært resultat	<u>227 763</u>	<u>948 913</u>
2021	2020	Betalbar skatt fremkommer slik:		
3 214 768	2 218 494	Ordinært resultat før skattekostnad		
-3 226 996	-2 233 779	Permanente forskjeller		
12 227	15 284	Endring i midlertidige forskjeller		
		Utnyttet fremførbart underskudd		
<u>0</u>	<u>0</u>	Grunnlag betalbar skatt		
<u>0</u>	<u>0</u>	Skatt, 22 %		
		Betalbar skatt i balansen fremkommer slik:		
<u>0</u>	<u>0</u>	Betalbar skatt på årets resultat		
<u>0</u>	<u>0</u>	Sum betalbar skatt		
		Oversikt over midlertidige forskjeller:	2021	2021
48 910	61 137	Varige driftsmidler	26 170 440	28 592 202
0	0	Varebeholdning	2 610 327	2 739 523
0	0	Balanseførte leieavtaler	0	0
0	0	Avsetninger mv	0	0
0	0	Pensjonspremie/-forpliktelse	0	527
<u>48 910</u>	<u>61 137</u>	Sum midlertidige forskjeller	<u>28 780 767</u>	<u>31 332 252</u>
<u>-10 760</u>	<u>-13 450</u>	Utsatt skatt (-) / Utsatt skattefordel (+) (22%)	<u>-6 331 770</u>	<u>-6 893 096</u>



Isabell AS

Note 12 Egenkapital

Morselskap

	Aksjekapital	Overkurs	Annen egenkapital	Sum egenkapital
Egenkapital Pr. 01.01.2021	357 357	312 055	15 688 125	16 357 537
Tilleggsutbytte			-3 326 800	-3 326 800
Årets resultat			3 317 262	3 317 262
Pr. 31.12.2021	357 357	312 055	15 678 587	16 347 999

Konsern

	Aksjekapital	Overkurs	Annen egenkapital	Sum egenkapital
Egenkapital Pr. 01.01.2021	357 357	312 055	57 724 247	58 393 659
Tilleggsutbytte			-3 326 800	-3 326 800
Årets resultat			798 056	798 056
Pr. 31.12.2021	357 357	312 055	55 195 503	55 864 915

Note 13 Aksjekapital og aksjonærinformasjon

Isabell AS

Aksjekapitalen består av:	Antall	Pålydende	Balanseført
A-aksjer	20	1 001	20 020
B-aksjer	337	1 001	337 337
Sum	357		357 357

Selskapets A-aksjer har stemmerett, mens B-aksjene har ikke stemmerett.

Oversikt over de største aksjonærene pr 31.12.2021:

	A-aksjer	B-aksjer	Sum	Eierandel
Rolf Arne Giskeødegård (styreleder)	20	134	154	43 %
Anita Lill Giskeødegård (styremedlem)		153	153	43 %
Tuva Andrea Giskeødegård		25	25	7 %
Lukas Heggem Giskeødegård		25	25	7 %
Sum	20	337	357	100

Note 14 Finansiell Markedsrisiko

Konsernet er eksponert for ulike typer finansiell risiko: renterisiko, prisisiko, kredittrisiko og likviditetsrisiko.

Renterisiko: Konsernets langsiktige gjeld er basert på avtaler om flytende rente og man er således eksponert for en økning i markedsrenten.

Prisisiko: Konsernet benytter kontraktssalg på salg av sine produkter. Utover det er salgsinntekter ikke sikret mhp. pris.

Kredittrisiko: Konsernets kredittrisiko er knyttet til kundefordringer. Konsernet har på nåværende tidspunkt ikke sett behov for å redusere denne risikoen ved for eksempel kredittforsikring eller andre sikringsformer.

Likviditetsrisiko: Den største enkeltfaktoren knyttet til likviditetsrisiko er valutakursendringer ved at selskapet har en betydelig del av sine varekjøp i utenlandsk valuta. For å redusere denne valutarisikoen benyttes i perioder valutaterminkontrakter for å redusere denne risikoen.

Pr. 31.12.2021 har konsernet ingen utestående terminkontrakter.



BDO AS
Lerstadvegen 517
6018 Ålesund

Uavhengig revisors beretning

Til generalforsamlingen i Isabell AS

Konklusjon

Vi har revidert Isabell AS sitt årsregnskap.

Årsregnskapet består av:

- Selskapsregnskapet, som består av balanse per 31. desember 2021, resultatregnskap og kontantstrømpoppstilling for regnskapsåret avsluttet per denne datoen og noter, herunder et sammendrag av viktige regnskapsprinsipper, og
- Konsernregnskapet, som består av balanse per 31. desember 2021, resultatregnskap og kontantstrømpoppstilling for regnskapsåret avsluttet per denne datoen og noter, herunder et sammendrag av viktige regnskapsprinsipper.

Etter vår mening:

- Oppfyller årsregnskapet gjeldende lovkrav
- Gir selskapsregnskapet et rettviseende bilde av selskapets finansielle stilling per 31. desember 2021 og av dets resultater og kontantstrømmer for regnskapsåret som ble avsluttet per denne datoen i samsvar med regnskapslovens regler og god regnskapskikk i Norge, og
- Gir konsernregnskapet et rettviseende bilde av konsernets finansielle stilling per 31. desember 2021 og av dets resultater og kontantstrømmer for regnskapsåret som ble avsluttet per denne datoen i samsvar med regnskapslovens regler og god regnskapskikk i Norge.

Grunnlag for konklusjonen

Vi har gjennomført revisjonen i samsvar med de internasjonale revisjonsstandardene International Standards on Auditing (ISA-ene). Våre oppgaver og plikter i henhold til disse standardene er beskrevet nedenfor under Revisors oppgaver og plikter ved revisjonen av årsregnskapet. Vi er uavhengige av selskapet og konsernet slik det kreves i lov, forskrift og International Code of Ethics for Professional Accountants (inkludert internasjonale uavhengighetsstandarder) utstedt av the International Ethics Standards Board for Accountants (IESBA-reglene), og vi har overholdt våre øvrige etiske forpliktelser i samsvar med disse kravene. Innhentet revisjonsbevis er etter vår vurdering tilstrekkelig og hensiktsmessig som grunnlag for vår konklusjon.

Annen informasjon

Styret og daglig leder (ledelsen) er ansvarlig for annen informasjon. Annen informasjon består av årsberetningen. Vår konklusjon om årsregnskapet ovenfor dekker ikke annen informasjon.

I forbindelse med revisjonen av årsregnskapet er det vår oppgave å lese annen informasjon. Formålet er å vurdere hvorvidt det foreligger vesentlig inkonsistens mellom annen informasjon og årsregnskapet og den kunnskap vi har opparbeidet oss under revisjonen av årsregnskapet, eller hvorvidt informasjon i annen informasjon ellers fremstår som vesentlig feil. Vi har plikt til å rapportere dersom annen informasjon fremstår som vesentlig feil. Vi har ingenting å rapportere i så henseende.



Konklusjon om årsberetningen

Basert på kunnskapen vi har opparbeidet oss i revisjonen, mener vi at årsberetningen

- er konsistent med årsregnskapet og
- inneholder de opplysninger som skal gis i henhold til gjeldende lovkrav.

Styret og daglig leders ansvar for årsregnskapet

Styret og daglig leder (ledelsen) er ansvarlig for å utarbeide årsregnskapet og for at det gir et rettviseende bilde i samsvar med regnskapslovens regler og god regnskapsskikk i Norge. Ledelsen er også ansvarlig for slik intern kontroll som den finner nødvendig for å kunne utarbeide et årsregnskap som ikke inneholder vesentlig feilinformasjon, verken som følge av misligheter eller utilsiktede feil.


Ved utarbeidelsen av årsregnskapet må ledelsen ta standpunkt til selskapets og konsernets evne til fortsatt drift og opplyse om forhold av betydning for fortsatt drift. Forutsetningen om fortsatt drift skal legges til grunn for årsregnskapet så lenge det ikke er sannsynlig at virksomheten vil bli avvirket.

Revisors oppgaver og plikter ved revisjonen av årsregnskapet

Vårt mål er å oppnå betryggende sikkerhet for at årsregnskapet som helhet ikke inneholder vesentlig feilinformasjon, verken som følge av misligheter eller utilsiktede feil, og å avgi en revisjonsberetning som inneholder vår konklusjon. Betryggende sikkerhet er en høy grad av sikkerhet, men ingen garanti for at en revisjon utført i samsvar med lov, forskrift og god revisjonsskikk i Norge, herunder ISA-ene, alltid vil avdekke vesentlig feilinformasjon som eksisterer. Feilinformasjon kan oppstå som følge av misligheter eller utilsiktede feil. Feilinformasjon blir vurdert som vesentlig dersom den enkeltvis eller samlet med rimelighet kan forventes å påvirke økonomiske beslutninger som brukerne foretar basert på årsregnskapet.

For videre beskrivelse av revisors oppgaver og plikter vises det til:
<https://revisorforeningen.no/revisjonsberetninger>

Ålesund, 4. mai 2022
BDO AS



John Arne Fiskerstrand
statsautorisert revisor