



ÅRSREGNSKAPET FOR REGNSKAPSÅRET 2017 - GENERELL INFORMASJON

Enheten

Organisasjonsnummer: 994 038 486
Organisasjonsform: Aksjeselskap
Foretaksnavn: VALLE VEKST AS
Forretningsadresse: 4748 RYSSTAD

Regnskapsår

Årsregnskapets periode: 01.01.2017 - 31.12.2017

Konsern

Morselskap i konsern: Nei

Regnskapsregler

Regler for små foretak benyttet: Ja
Benyttet ved utarbeidelsen av årsregnskapet til selskapet: Regnskapslovens alminnelige regler

Årsregnskapet fastsatt av kompetent organ

Bekreftet av representant for selskapet: Kent Michael Lund
Dato for fastsettelse av årsregnskapet: 22.06.2018

Grunnlag for avgivelse

År 2017: Årsregnskapet er elektronisk innlevert
År 2016: Tall er hentet fra elektronisk innlevert årsregnskap fra 2017

Det er ikke krav til at årsregnskapet m.v. som sendes til Regnskapsregisteret er undertegnet. Kontrollen på at dette er utført ligger hos revisor/enhetens øverste organ. Sikkerheten ivaretas ved at innsender har rolle/rettighet for innsending av årsregnskapet via Altinn, og ved at det bekreftes at årsregnskapet er fastsatt av kompetent organ.

Brønnøysundregistrene, 06.10.2019



Resultatregnskap

| Beløp i: NOK | Note | 2017 | 2016 |
|---|------|----------------|------------------|
| RESULTATREKNESKAP | | | |
| Inntekter | | | |
| Salgsinntekt | | 303 178 | 1 920 000 |
| Sum inntekter | | 303 178 | 1 920 000 |
| Kostnader | | | |
| Endring i beholdning av varer under tilverking og ferdig tilverka varer | | | -1 505 698 |
| Varekostnad | | 195 772 | 3 268 039 |
| Annen driftskostnad | 1 | 65 306 | 71 122 |
| Sum kostnader | | 261 078 | 1 833 463 |
| Driftsresultat | | 42 100 | 86 537 |
| Finansinntekter og finanskostnader | | | |
| Anna renteinntekt | | 57 | 161 |
| Sum finansinntekter | | 57 | 161 |
| Annan rentekostnad | | 59 008 | 41 139 |
| Sum finanskostnader | | 59 008 | 41 139 |
| Netto finans | | -58 951 | -40 977 |
| Ordinært resultat før skattekostnad | | -16 851 | 45 560 |
| Skattekostnad på ordinært resultat | 2 | | 1 556 |
| Ordinært resultat etter skattekostnad | | -16 851 | 44 004 |
| Årsresultat | | -16 851 | 44 004 |
| Årsresultat etter minoritetsinteresser | | -16 851 | 44 004 |
| Overføringer og disponeringar | | | |
| Udekt tap | 4 | | 4 602 |
| Overføringer annen egenkapital | 4 | -16 851 | 39 402 |
| Sum overføringer og disponeringar | | -16 851 | 44 004 |



Balanse

| Beløp i: NOK | Note | 2017 | 2016 |
|--|------|------------------|------------------|
| BALANSE - EIGEDELAR | | | |
| Anleggsmiddel | | | |
| Immaterielle egedelar | | | |
| Sum anleggsmiddel | | 0 | 0 |
| Omløpsmiddel | | | |
| Varer | | | |
| Bygg under oppføring | 3 | 1 514 036 | 1 514 036 |
| Sum varer | | 1 514 036 | 1 514 036 |
| Krav | | | |
| Kundefordringer | | | 200 000 |
| Andre kortsiktige fordringer | | | 76 166 |
| Sum krav | | | 276 166 |
| Bankinnskott, kontantar og liknande | | | |
| Bankinnskudd, kontanter o.l. | | 240 894 | 205 915 |
| Sum bankinnskott, kontantar og liknande | | 240 894 | 205 915 |
| Sum omløpsmiddel | | 1 754 930 | 1 996 117 |
| SUM EIGEDELAR | | 1 754 930 | 1 996 117 |
| BALANSE - EIGENKAPITAL OG GJELD | | | |
| Eigenkapital | | | |
| Innskoten eigenkapital | | | |
| Selskapskapital | 4 | 100 000 | 100 000 |
| Sum innskoten eigenkapital | | 100 000 | 100 000 |
| Opptent eigenkapital | | | |
| Annen egenkapital | 4 | 22 551 | 39 402 |
| Sum opptent eigenkapital | | 22 551 | 39 402 |



Balanse

| Beløp i: NOK | Note | 2017 | 2016 |
|----------------------------------|------|------------------|------------------|
| Sum egenkapital | | 122 551 | 139 402 |
| Gjeld | | | |
| Langsiktig gjeld | | | |
| Anna langsiktig gjeld | | | |
| Øvrig langsiktig gjeld | 3 | 1 501 552 | |
| Sum anna langsiktig gjeld | | 1 501 552 | |
| Sum langsiktig gjeld | | 1 501 552 | 0 |
| Kortsiktig gjeld | | | |
| Gjeld til kredittinstitusjoner | 3 | | 1 497 213 |
| Leverandørgjeld | | 2 148 | 357 946 |
| Betalbar skatt | 2 | | 1 556 |
| Skyldig offentlige avgifter | | -41 | |
| Annen kortsiktig gjeld | | 128 720 | |
| Sum kortsiktig gjeld | | 130 827 | 1 856 715 |
| Sum gjeld | | 1 632 379 | 1 856 715 |
| SUM EIGENKAPITAL OG GJELD | | 1 754 930 | 1 996 117 |



**Årsregnskap 2017
for
Valle Vekst AS**

Organisasjonsnr. 994038486

Utarbeidet av:
Merkantil Service AS
Autorisert regnskapsførerselskap
Postboks 159
4662 KRISTIANSAND S
Organisasjonsnr. 916589085



Valle Vekst AS

Resultatregnskap

| | Note | 2017 | 2016 |
|---|------|-----------------|------------------|
| DRIFTSINTEKTER OG DRIFTSKOSTNADER | | | |
| Driftsinntekter | | | |
| Salgsinntekt | | 303 178 | 1 920 000 |
| Sum driftsinntekter | | 303 178 | 1 920 000 |
| Driftskostnader | | | |
| Endring i beh. av varer under tilvirkning | | 0 | (1 505 699) |
| Varekostnad | | 195 772 | 3 268 039 |
| Annen driftskostnad | 1 | 65 306 | 71 122 |
| Sum driftskostnader | | 261 078 | 1 833 463 |
| DRIFTSRESULTAT | | 42 100 | 86 537 |
| FINANSINTEKTER OG FINANSKOSTNADER | | | |
| Finansinntekter | | | |
| Annen renteinntekt | | 57 | 161 |
| Sum finansinntekter | | 57 | 161 |
| Finanskostnader | | | |
| Annen rentekostnad | | 59 008 | 41 139 |
| Sum finanskostnader | | 59 008 | 41 139 |
| NETTO FINANSPOSTER | | (58 951) | (40 977) |
| ORDINÆRT RES. FØR SKATTEKOSTNAD | | (16 851) | 45 560 |
| Skattekostnad på ordinært resultat | 2 | 0 | 1 556 |
| ORDINÆRT RESULTAT | | (16 851) | 44 004 |
| ÅRSRESULTAT | | (16 851) | 44 004 |
| OVERF. OG DISPONERINGER | | | |
| Overføringer annen egenkapital | 4 | (16 851) | 39 402 |
| Fremføring av udekket tap | 4 | 0 | 4 602 |
| SUM OVERFØRINGER OG DISPONERINGER | | (16 851) | 44 004 |

Årsregnskap for Valle Vekst AS

Organisasjonsnr. 994038486



Valle Vekst AS

Balanse pr. 31.12.2017

| | Note | 31.12.2017 | 31.12.2016 |
|------------------------------|------|------------------|------------------|
| EIENDELER | | | |
| OMLØPSMIDLER | | | |
| Bygg under oppføring | 3 | 1 514 036 | 1 514 036 |
| Fordringer | | | |
| Kundefordringer | | 0 | 200 000 |
| Andre kortsiktige fordringer | | 0 | 76 166 |
| Sum fordringer | | 0 | 276 166 |
| Bankinnskudd, kontanter o.l. | | 240 894 | 205 915 |
| SUM OMLØPSMIDLER | | 1 754 930 | 1 996 117 |
| SUM EIENDELER | | 1 754 930 | 1 996 117 |




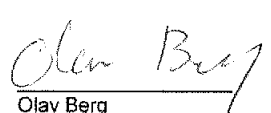
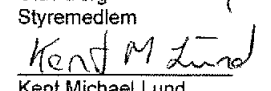


Valle Vekst AS

Balanse pr. 31.12.2017

| | Note | 31.12.2017 | 31.12.2016 |
|---------------------------------|------|------------------|------------------|
| EGENKAPITAL OG GJELD | | | |
| EGENKAPITAL | | | |
| Innskutt egenkapital | | | |
| Selskapskapital | 4 | 100 000 | 100 000 |
| Sum innskutt egenkapital | | 100 000 | 100 000 |
| Opptjent egenkapital | | | |
| Annen egenkapital | 4 | 22 551 | 39 402 |
| Sum opptjent egenkapital | | 22 551 | 39 402 |
| SUM EGENKAPITAL | | 122 551 | 139 402 |
| GJELD | | | |
| LANGSIKTIG GJELD | | | |
| Annen langsiktig gjeld | | | |
| Øvrig langsiktig gjeld | 3 | 1 501 552 | 0 |
| SUM LANGSIKTIG GJELD | | 1 501 552 | 0 |
| KORTSIKTIG GJELD | | | |
| Gjeld til kredittinstitusjoner | 3 | 0 | 1 497 213 |
| Leverandørgjeld | | 2 148 | 357 946 |
| Betalbar skatt | 2 | 0 | 1 556 |
| Skyldig offentlige avgifter | | (41) | 0 |
| Annen kortsiktig gjeld | | 128 720 | 0 |
| SUM KORTSIKTIG GJELD | | 130 827 | 1 856 715 |
| SUM GJELD | | 1 632 379 | 1 856 715 |
| SUM EGENKAPITAL OG GJELD | | 1 754 930 | 1 996 117 |

Rysstad, den 22. juni 2018


Saavi S. Jr Nomeland
Styrets leder
Olav K Y. Løvset
Styremedlem
Torgeir Bjørnara
Styremedlem
Olav Berg
Styremedlem
Kent Michael Lund
Styremedlem

Årsregnskap for Valle Vekst AS

Organisasjonsnr. 994038486



Valle Vekst AS

Noter 2017

Regnskapsprinsipper:

Årsregnskapet er satt opp i samsvar med regnskapsloven og god regnskapsskikk for små foretak.

Inntektsføring

Inntektsføring ved salg av varer skjer på leveringstidspunktet. Tjenester inntektsføres i takt med utførelsen.

Anleggsmidler

Lineære avskrivninger over driftsmidlenes forventede økonomiske levetid er lagt til grunn ved beregning av avskrivningsbeløp.

Bygg under oppføring

Bygg under oppføring vurderes til kostpris eller til omsetningsverdi dersom denne er lavere.

Skatt

Skattekostnaden i resultatregnskapet omfatter periodens betalbare skatt som blir utlignet og forfaller til betaling i neste regnskapsår i tillegg til endring i utsatt skatt. Utsatt skatt er beregnet med skattesatsen ved utgangen av regnskapsåret (23 %) på grunnlag av skattereduserende og skatteøkende midlertidige forskjeller som eksisterer mellom regnskapsmessige og skattemessige verdier. I beregningen er det også medtatt ligningsmessig framførbart underskudd ved regnskapsårets utgang. Skatteøkende og skattereduserende midlertidige forskjeller som reverserer eller kan reversere i samme periode er utlignet og nettoført.

Pensjonsforpliktelser

Siden selskapet ikke har noen ansatte, er man ikke pliktig til å tegne pensjonsavtale etter Lov om Obligatorisk Tjenestepensjon. (OTP)

Note 1 - Lønnskostnad

Selskapet har ingen ansatte. Det er derfor ingen lønnskostnader i selskapet.

Ytelser til ledende personer og revisor

Det er ikke betalt lønn, honorar eller andre ytelser til styrets medlemmer. Selskapet har ikke gitt lån til eller stillet sikkerhet for aksjonær, styremedlem eller andre ledende ansatte.

Det er besluttet at selskapets årsregnskap ikke lenger skal revideres og man har således ikke hatt kostnader til revisjon.



Valle Vekst AS

Noter 2017

Note 2 - Skattekostnad

Spesifikasjon av årets skattegrunnlag:

| | |
|--------------------------------------|----------------|
| Resultat før skattekostnader | -16 851 |
| + Permanente og andre forskjeller | 1 633 |
| + Endring i midlertidige forskjeller | 0 |
| = Inntekt | -15 218 |

Spesifikasjon av årets skattekostnad:

| | |
|--|----------|
| Beregnet skatt av årets resultat | 0 |
| = Sum betalbar skatt | 0 |
| +/- Endring i utsatt skatt / utsatt skattefordel | 0 |
| = Ordinær skattekostnad | 0 |
| Skattesats i inntektsåret | 24 |

Utsatt skatt/utsatt skattefordel

| | 2017 | 2016 |
|---|----------------|----------|
| - Skattem. fremf. underskudd som utlignes | 15 218 | 0 |
| = Grunnlag utsatt skatt | -15 218 | 0 |
| Ikke bokført utsatt skattefordel | 3 500 | 0 |

Note 3 - Øvrig langsiktig gjeld

Gjeldspost med forfall senere enn 5 år fra balansedagen utgjør pr 31.12. i år kr 0 og pr 31.12. i fjor kr 0.

| Pantsettelse | I år | I fjor |
|-------------------------------------|------------------|------------------|
| Gjeld sikret med pant | 1 501 002 | 1 497 213 |
| Pantsatte eiendeler: | | |
| Bygg under oppføring for videresalg | 1 514 036 | 1 514 036 |
| Sum pantsatte eiendeler | 1 514 036 | 1 514 036 |



Valle Vekst AS

Noter 2017

Note 4 - Egenkapital

| | Aksjekapital / selskapskapital | Annen egenkapital | Sum egenkapital |
|-------------------------|-----------------------------------|----------------------|--------------------|
| Pr 1.1. | 100 000 | 39 402 | 139 402 |
| Anvendt til årsresultat | | -16 851 | -16 851 |
| Pr 31.12. | 100 000 | 22 551 | 122 551 |

Selskapet har 100 aksjer pålydende kr 1 000 pr. aksje, samlet aksjekapital utgjør kr 100 000. Selskapet har 5 aksjonærer som eier mer enn 5% av aksjene eller har styreverv i selskapet.

| Navn | Foretaksnr | Antall | Eierandel |
|--|-------------|--------|-----------|
| Nomeland Anl. mask. AS, styreleder er aksjonær | 914 664 837 | 20 | 20,00 % |
| Bergsam AS, styremedlem er aksjonær | 986 180 206 | 20 | 20,00 % |
| Knut Hovet Inst. AS, styremedlem er aksjonær | 955 467 035 | 20 | 20,00 % |
| Setesdalsbygg AS, styremedlem er aksjonær | 983 787 452 | 20 | 20,00 % |
| T. Bjørnara AS, styremedlem er aksjonær | 986 857 095 | 20 | 20,00 % |