



## ÅRSREGNSKAPET FOR REGNSKAPSÅRET 2018 - GENERELL INFORMASJON

### Enheten

Organisasjonsnummer: 914 066 050  
Organisasjonsform: Aksjeselskap  
Foretaksnavn: AWILCO ECO TANKERS 3 AS  
Forretningsadresse: Beddingen 8  
0250 OSLO

### Regnskapsår

Årsregnskapets periode: 01.01.2018 - 31.12.2018

### Konsern

Morselskap i konsern: Nei

### Regnskapsregler

Regler for små foretak benyttet: Nei  
Benyttet ved utarbeidelsen av årsregnskapet til selskapet: Regnskapslovens alminnelige regler

### Årsregnskapet fastsatt av kompetent organ

Bekreftet av representant for selskapet: Trond Andersen  
Dato for fastsettelse av årsregnskapet: 25.06.2019

### Grunnlag for avgivelse

År 2018: Årsregnskapet er elektronisk innlevert  
År 2017: Tall er hentet fra elektronisk innlevert årsregnskap fra 2018

*Det er ikke krav til at årsregnskapet m.v. som sendes til Regnskapsregisteret er undertegnet. Kontrollen på at dette er utført ligger hos revisor/enhetens øverste organ. Sikkerheten ivaretas ved at innsender har rolle/rettighet for innsending av årsregnskapet via Altinn, og ved at det bekreftes at årsregnskapet er fastsatt av kompetent organ.*

Brønnøysundregistrene, 19.08.2020



## Resultatregnskap

Beløp i: NOK	Note	2018	2017
<b>RESULTATREGNSKAP</b>			
<b>Inntekter</b>			
Netto fraktinntekter		62 373 891	93 381 765
<b>Sum inntekter</b>		<b>62 373 891</b>	<b>93 381 765</b>
<b>Kostnader</b>			
Forbruk matriell		2 585 649	1 742 567
Mannskapskostnader		12 552 462	12 002 219
Avskrivninger		28 267 925	28 267 925
Adminastrosjonkostnader		5 070 023	4 851 514
Forbruk smøreolje		915 435	1 416 442
Forsikringer		1 931 661	2 049 554
Andre driftskostnader		4 137 417	2 158 295
<b>Sum kostnader</b>		<b>55 460 572</b>	<b>52 488 516</b>
<b>Driftsresultat</b>		<b>6 913 319</b>	<b>40 893 249</b>
<b>Finansinntekter og finanskostnader</b>			
Annen renteinntekt		156 147	46 195
Agio		1 022 609	16 234 717
<b>Sum finansinntekter</b>		<b>1 178 756</b>	<b>16 280 912</b>
Rentekostnad til foretak i samme konsern	8	14 254 205	11 463 073
Annen rentekostnad		532	221
Dis agio		17 791 320	1 202 097
Annen finanskostnad		3 652	6 288
<b>Sum finanskostnader</b>		<b>32 049 709</b>	<b>12 671 679</b>
<b>Netto finans</b>		<b>-30 870 953</b>	<b>3 609 233</b>
<b>Ordinært resultat før skattekostnad</b>		<b>-23 957 634</b>	<b>44 502 482</b>
<b>Ordinært resultat etter skattekostnad</b>		<b>-23 957 634</b>	<b>44 502 482</b>
<b>Årsresultat</b>		<b>-23 957 634</b>	<b>44 502 482</b>
<b>Overføringer og disponeringer</b>			



## Resultatregnskap

<b>Beløp i: NOK</b>	<b>Note</b>	<b>2018</b>	<b>2017</b>
Overført til/fra annen egenkapital		-23 957 634	44 502 482
<b>Sum overføringer og disponeringer</b>		<b>-23 957 634</b>	<b>44 502 482</b>



## Balanse

Beløp i: NOK	Note	2018	2017
<b>BALANSE - EIENDELER</b>			
<b>Anleggsmidler</b>			
<b>Immaterielle eiendeler</b>			
<b>Varige driftsmidler</b>			
Skip	1	631 012 635	651 661 108
<b>Sum varige driftsmidler</b>		<b>631 012 635</b>	<b>651 661 108</b>
<b>Sum anleggsmidler</b>		<b>631 012 635</b>	<b>651 661 108</b>
<b>Omløpsmidler</b>			
<b>Varer</b>			
Beholdninger		22 436 452	2 005 144
<b>Sum varer</b>		<b>22 436 452</b>	<b>2 005 144</b>
<b>Fordringer</b>			
Kundefordringer		29 775	
Andre kortsiktige fordringer		32 412 850	5 520 407
Konsernfordringer	7	63 805	5 264
<b>Sum fordringer</b>		<b>32 506 430</b>	<b>5 525 671</b>
<b>Bankinnskudd, kontanter og lignende</b>			
Bank		3 791 728	6 123 868
<b>Sum bankinnskudd, kontanter og lignende</b>		<b>3 791 728</b>	<b>6 123 868</b>
<b>Sum omløpsmidler</b>		<b>58 734 610</b>	<b>13 654 683</b>
<b>SUM EIENDELER</b>		<b>689 747 245</b>	<b>665 315 791</b>
<b>BALANSE - EGENKAPITAL OG GJELD</b>			
<b>Egenkapital</b>			
<b>Innskutt egenkapital</b>			
Aksjekapital	3,4	700 000	700 000
Overkurs	3,4	341 574 962	341 574 962



## Balanse

<b>Beløp i: NOK</b>	<b>Note</b>	<b>2018</b>	<b>2017</b>
<b>Sum innskutt egenkapital</b>		<b>342 274 962</b>	<b>342 274 962</b>
<b>Opptjent egenkapital</b>			
Annen egenkapital	3	20 544 848	44 502 482
<b>Sum opptjent egenkapital</b>		<b>20 544 848</b>	<b>44 502 482</b>
<b>Sum egenkapital</b>		<b>362 819 810</b>	<b>386 777 444</b>
<b>Gjeld</b>			
<b>Langsiktig gjeld</b>			
<b>Annen langsiktig gjeld</b>			
Langsiktig konserngjeld	7	321 439 746	275 395 082
<b>Sum annen langsiktig gjeld</b>		<b>321 439 746</b>	<b>275 395 082</b>
<b>Sum langsiktig gjeld</b>		<b>321 439 746</b>	<b>275 395 082</b>
<b>Kortsiktig gjeld</b>			
Leverandørgjeld		2 167 959	1 342 624
Kortsiktig konserngjeld	7		1 172 758
Annen kortsiktig gjeld		3 319 730	627 883
<b>Sum kortsiktig gjeld</b>		<b>5 487 689</b>	<b>3 143 265</b>
<b>Sum gjeld</b>		<b>326 927 435</b>	<b>278 538 347</b>
<b>SUM EGENKAPITAL OG GJELD</b>		<b>689 747 245</b>	<b>665 315 791</b>



**Regnskap**

**1.1. - 31.12.2018**

000 - O - 000

**Awilco Eco Tankers 3 AS**

Organisasjonsnummer: 914 066 050

000 - O - 000



## ÅRSBERETNING 2018 Awilco Eco Tankers 3 AS

### Virksomhetens art og sted

Selskapet ble stiftet 8. august 2014. Selskapets virksomhet er skipsfart og derved beslektet virksomhet. Innenfor formålet er også erverv, forvaltning, belåning og salg av kapitalgjenstander innfor shippingvirksomhet, samt investering i aksjer, obligasjoner og interessentinskudd av enhver art knyttet til skipsfart, og deltakelse med eierinteresser i andre shippingsselskaper, samt naturlig tilhørende virksomhet. Selskapets forretningskontor er i Oslo.

Selskapets skip, Eco Queen, ble levert fra verftet i september 2016, og var en del av Awilco Eco Tankers Holding-konsernets byggeprogram for levering av 4 VLCC skip som ble levert i perioden fra juni til oktober 2016. Kjøp av skip ble finansiert med egenkapitalinskudd og lån fra morselskapet. Konsernets strategi for kommersiell og teknisk drift av skipene fremgår av styreberetning for morselskapet, Awilco Eco Tankers Holding AS.

### Arbeidsmiljø

Selskapet har ingen ansatte. Selskapet har inngått avtale om kommersiell befraktning av skipet med morselskapet, Awilco Eco Tankers Holding AS. Teknisk drift av skipet ble i løpet av våren, overført til Awilco Technical Services AS fra Wallem Ship Management i Hong Kong. Øvrig administrativ oppfølging blir ivarettatt av Awillhelmsen Management AS.

Selskapet inngår i et konsern som er opptatt av å overholde nasjonal og internasjonale reguleringer for å promotere best mulig kultur og rutiner når det gjelder spørsmål innenfor helse, miljø og sikkerhet. Sikkerhet og trivsel av ansatte, både på sjø og land, er høyt prioritert. Dette gjelder også ved innleie av tjenester fra eksterne aktører, og det legges vekt på at tjenesteleverandører har samme høye standard i spørsmål som gjelder helse, miljø og sikkerhet.

### Ytre miljø

Tankskipsfart er en næring som er forbundet med risiko for negativ miljøpåvirkning, særlig ved ulykkestilfeller. Skipet tilfredsstiller alle internasjonale krav for å begrense og redusere risikoen for forurensning av det ytre miljø, og ombord er det en aktiv holdning til bruk av miljøvennlige produkter, slik som kjemikalier og avfallshåndtering, som er strengere enn det som er nedfelt i regler fra IMO. Det vises til årsregnskapet for Awilco Eco Tankers Holding AS for mer informasjon om konsernets påvirkning på det ytre miljø.


### Regnskap


Det vises til selskapets regnskap for årets resultat, disponering av resultatet, eventuelle kapitaloverføringer samt egenkapitalsituasjon.


Med bakgrunn i selskapets virksomhet, finansieringsstruktur og eiersituasjon, som heleid datterselskap av Awilco Eco Tankers Holding AS, anser styret egenkapitalsituasjonen som forsvarlig ut fra risikoen ved, og omfanget av, selskapets virksomhet. Basert på ovenstående bekrefte det i samsvar med regnskapslovens § 3-3a at forutsetning om fortsatt drift er tilstede og er lagt til grunn ved utarbeidelse av årsregnskapet.


For ytterligere informasjon vises til regnskapet med tilhørende noter. Det fremlagte regnskap gir etter styrets oppfatning et riktig uttrykk for resultatet av driften i regnskapsåret og den økonomiske stilling ved årsskiftet.


Oslo, 29. juni 2019

  
Eric Jacobs  
Styrets leder

  
Ole Anders Engebretsen  
Styremedlem

  
Knut Nossen  
Styremedlem

  
Egil Wickstrand Iversen  
Styremedlem

  
Jens Julius Ramdahl Nygaard  
Daglig leder



## Awilco Eco Tankers 3 AS

### Resultatregnskap

Alle tall i NOK

	Note	01.01 - 31.12 2018	01.01 - 31.12 2017
<u>Driftsinntekter og -kostnader</u>			
Brutto fraktinntekter		121.623.635	95.726.816
Reiseavhengige kostnader		(59.249.744)	(2.345.051)
Netto fraktinntekter		<u>62.373.891</u>	<u>93.381.765</u>
Mannskapsutgifter		12.552.462	12.002.219
Forbruk smøreolje o.l		915.435	1.416.442
Forbruk varer, materiell mv		2.585.649	1.742.567
Forsikring		1.931.661	2.049.554
Andre driftskostnader		4.137.417	2.158.295
Avskrivninger	1	28.267.925	28.267.925
Administrasjonskostnader		5.070.023	4.851.514
Kostnader relatert til skipets drift		<u>55.460.572</u>	<u>52.488.516</u>
Driftsresultat		<u>6.913.319</u>	<u>40.893.249</u>
Nedskrivning av anleggsmidler	1	0	0
Gevinst/(tap) ved salg av anleggsmidler		<u>0</u>	<u>0</u>
Driftsresultat etter gevinst/tap ved salg av anleggsmidler		6.913.319	40.893.249
<u>Finansinntekter- og kostnader</u>			
Renteinntekter		156.147	46.195
Renteinntekter konsernselskap	8	0	0
Agio / (disagio)		1.022.609	(1.202.097)
Agio (disagio) lån		(17.791.320)	16.234.717
Rentekostnader		(532)	(221)
Rentekostnader konsernselskap	8	(14.254.205)	(11.463.073)
Andre finansinntekter/(-kostnader)		(3.652)	(6.288)
Resultat av finansielle poster		<u>(30.870.953)</u>	<u>3.609.233</u>
Resultat før skatt		(23.957.634)	44.502.482
Skattekostnad	2	<u>0</u>	<u>0</u>
Årsoverskudd/(-underskudd)		<u>(23.957.634)</u>	<u>44.502.482</u>
<u>Disponering av årets resultat og kapitaloverføringer</u>			
Utbytte		0	0
Mottatt/(avgitt) konsernbidrag (etter skatt)	6	0	0
Overført til/fra annen innskutt kapital		0	0
Overført til/fra overkurs		0	0
Overført til/fra annen egenkapital		23.957.634	(44.502.482)
Totale disponeringer og overføringer		<u>23.957.634</u>	<u>(44.502.482)</u>



## Awilco Eco Tankers 3 AS

### Balanse


Alle tall i NOK


EIENDELER	Note	31.12.2018	31.12.2017
<u>Anleggsmidler</u>			
<u>Immaterielle eiendeler</u>			
Utsatt skattefordel	2	0	0
<u>Varige driftsmidler</u>			
Skip	1	796.611.466	788.992.014
Akkumulerte av- og nedskrivninger	1	(165.598.831)	(137.330.906)
Sum varige driftsmidler	1	631.012.635	651.661.108
<u>Finansielle anleggsmidler</u>			
Fordring på selskap i samme konsern	7	0	0
Sum anleggsmidler		631.012.635	651.661.108
<u>Omløpsmidler</u>			
Debitorer		29.775	0
Beholdninger		22.436.452	2.005.144
Fordring på selskap i samme konsern	7	63.805	5.264
Andre kortsiktige fordringer		32.412.850	5.520.407
Bankbeholdning		3.791.728	6.123.868
Sum omløpsmidler		58.734.610	13.654.683
Sum eiendeler		689.747.245	665.315.791
<u>EGENKAPITAL OG GJELD</u>			
<u>Innskutt egenkapital</u>			
Aksjekapital	3, 4	700.000	700.000
Overkurs	3, 4	341.574.962	341.574.962
Annen innskutt kapital	3, 4	0	0
<u>Opptjent egenkapital</u>			
Annen egenkapital / (udekket tap)	3	20.544.848	44.502.482
Sum egenkapital		362.819.810	386.777.444
<u>Avsetning for forpliktelser</u>			
Utsatt skatt	2	0	0
<u>Annen langsiktig gjeld</u>			
Gjeld til selskap i samme konsern	7	321.439.746	275.395.082
<u>Kortsiktig gjeld</u>			
Betalbar skatt	2	0	0
Kreditorer		2.167.959	1.342.624
Gjeld til selskap i samme konsern	7	0	1.172.758
Annen kortsiktig gjeld		3.319.730	627.883
Sum kortsiktig gjeld		5.487.689	3.143.265
Sum egenkapital og gjeld		689.747.245	665.315.791

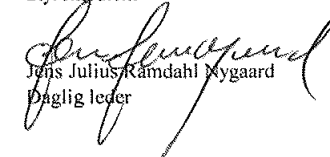
Oslo, 25. juni 2019

  
Eric Jacobs  
Styrets leder

  
Egil Wickstrand Iversen  
Styremedlem

  
Knut Nossen  
Styremedlem

  
Ole Anders Engebretsen  
Styremedlem

  
Jøns Julius Rømdahl Nygaard  
Daglig leder



## Awilco Eco Tankers 3 AS

### Kontantstrømanalyse

Alle tall i NOK

	01.01 - 31.12 2018	01.01 - 31.12 2017	
<u>Kontantstrøm fra driften</u>			
Årets resultat før skattekostnad	-23.957.634	44.502.482	
Betalbar skatt	0	0	
Ordinære avskrivninger	28.267.925	28.267.925	
Nedskrivning driftsmidler	0	0	
Tilført fra årets virksomhet	4.310.291	72.770.407	
Endring i debitorer, kreditorer og andre tidsavgrensingsposter	-45.067.643	-17.613.986	
Netto kontantstrøm fra driften	A	-40.757.352	55.156.421
<u>Kontantstrøm fra investeringsaktiviteter</u>			
Investert i varige driftsmidler	-7.619.452	0	
Salgssum varige driftsmidler	0	0	
Netto kontantstrøm fra investeringsaktivitetene	B	-7.619.452	0
<u>Kontantstrøm fra finansieringsaktiviteter</u>			
Endring av langsiktig gjeld	46.044.664	-88.186.174	
Innbetalt egenkapital	0	0	
Netto kontantstrøm fra finansieringsaktivitetene	C	46.044.664	-88.186.174
Netto likviditetsendring gjennom året	A+B+C	-2.332.140	-33.029.753
Likviditetsbeholdning pr. 1.1		6.123.867	39.153.620
Likviditetsbeholdning pr. 31.12		3.791.727	6.123.867



## Awilco Eco Tankers 3 AS

### Regnskapsprinsipper

#### Generelt

Selskapets virksomhet er å eie og drive tankskip for befraktning i internasjonal tankfart. Regnskapet er avlagt etter norsk regnskapslovgivning og god regnskapsskikk.

#### Inntektsføringsprinsipper

Tjenester inntektsføres etter hvert som de leveres.

Inntekter og kostnader relatert til aktiviteter som strekker seg over årsskiftet er periodisert i forhold til antall dager reisen/befraktningsoppdraget varer før og etter 31. desember.

#### Bruk av estimater

Utarbeidelse av regnskapet etter god regnskapsskikk krever at selskapets ledelse gjør estimater og etablerer forutsetninger som har innvirkning på verdien av eiendeler og forpliktelser i balansen og inntekter og kostnader i resultatet. De endelige verdiene som realiseres vil kunne avvike fra disse estimatene.

#### Klassifisering av eiendeler og gjeld

Eiendeler og gjeld knyttet til virksomhetens vare- og tjenestekretsløp klassifiseres som henholdsvis omløpsmidler og kortsiktig gjeld. Eiendeler og gjeld som ikke knytter seg til vare- og tjenestekretsløpet klassifiseres som omløpsmidler / kortsiktig gjeld dersom de anses å være av kortsiktig karakter, normalt med forfall innen ett år fra balansedagen. Øvrige eiendeler klassifiseres som anleggsmidler, og øvrig gjeld klassifiseres som langsiktig.

#### Varige driftsmidler og avskrivninger

Varige driftsmidler er oppført i balansen til anskaffelseskost tillagt oppgraderinger og fratrukket akkumulerte avskrivninger. Oppgradering er en investering som øker det fremtidige inntektspotensialet for den aktuelle enhet. Avskrivningene er lineære og er fastsatt ut fra antatt økonomisk levetid. Det er tatt hensyn til skrapverdien ved slutten av avskrivningsperioden.

#### Valuta

Pengeposter i utenlandsk valuta vurderes etter kursen ved regnskapsårets slutt. Konsernets inntekter og gjeld er hovedsakelig i USD. Når USD styrker seg mot NOK, medfører dette en forbedring av selskapets inntekter målt i NOK samt bokførte urealiserte tap på selskapets gjeld. En motsatt effekt oppstår dersom USD svekkes mot NOK.

#### Utsatt skatt

Utsatt skatt er beregnet med 22% på grunnlag av midlertidige forskjeller mellom regnskapsmessige og skattemessige verdier, samt ligningsmessig underskudd til fremføring ved utgangen av regnskapsåret. Skatteøkende og skattereduserende midlertidige forskjeller som reverserer eller kan reversere i samme periode er utlignet og nettoført.

#### Kontantstrømoppstilling

Kontantstrømoppstillingen er utarbeidet etter den indirekte metode. Kontanter og kontantekvivalenter omfatter kontanter, bankinnskudd, likvide plasseringer.



## Awilco Eco Tankers 3 AS

Alle tall i NOK (hvis ikke annet fremgår av noten)

### Note 1 Driftsmidler

Selskapet eier skipet Eco Queen som er levert fra verftet i september 2016.

Kostnader som er direkte henførbare til byggeprosessen aktivert som en del av skipsverdien.

Skipet avskrives fra det tidspunkt det er tilgjengelig for bruk, og vil avskrives over forventet økonomisk levetid på 25 år. Vesentlige komponenter av skipsverdien med ulik økonomisk levetid avskrives separat.

	Bokført verdi 2018	Bokført verdi 2017
Kostpris pr. IB	788.992.014	788.992.014
Tilgang	7.619.452	0
Avgang	0	0
Kostpris pr. UB	796.611.466	788.992.014
Akkumulert avskrivning pr. IB	137.330.906	109.062.980
Avgang akk. avskrivninger	0	0
Ordinære avskrivninger i år	28.267.925	28.267.926
Nedskrivning	0	0
Akkumulert avskrivning pr. UB	165.598.831	137.330.906
Bokført verdi pr. UB	631.012.635	651.661.108

### Note 2 Skatt

Selskapet beskattes etter det særskilte skattesystemet for rederiselskaper som innebærer at

inntekter fra drift av skip ikke skattlegges. Selskapet må i stedet betale en tonnageskatt

på basis av selskapets nettotonnasje. Videre blir selskapet blant annet beskattet for

deler av finansresultat samt eventuelle inntektstillegg som følge av lav egenkapitalandel.

Skattekostnad i resultatregnskapet består av betalbar skatt og utsatt skatt, og kan spesifiseres

som vist nedenfor.

	2018	2017
<u>Betalbar skatt på årets resultat</u>		
Ordinært resultat før skatt	-23.957.634	44.502.482
Permanente forskjeller	23.060.804	-44.268.622
Endring i midlertidige forskjeller	0	0
Endring av fremførbart underskudd	896.830	-233.860
Årets skattepliktige inntekt (før konsernbidrag)	0	0
Betalbar skatt på ordinært resultat 23 %	0	0
Betalbar skattekostnad	0	0
<u>Betalbar skatt i balansen fremkommer slik:</u>		
Betalbar skatt på årets resultat	0	0
Betalbar skatt på (mottatt)/avgitt konsernbidrag	0	0
Sum betalbar skatt	0	0
<u>Midlertidige forskjeller som utlignes</u>		
Andre midlertidige forskjeller	0	0
Underskudd til fremføring	-1.412.213	-515.383
Beregningsgrunnlag for utsatt skatt	-1.412.213	-515.383
Utsatt skattefordel / (utsatt skatt) 22 %	310.687	118.538
Midlertidige forskjeller som ikke utlignes	1.412.213	515.383
Utsatt skattefordel / (utsatt skatt) 22 %	-310.687	-118.538
Total utsatt skattefordel/(utsatt skatt)	0	0
<u>Utsatt skattekostnad fremkommer slik:</u>		
Utsatt skattefordel/(utsatt skatt) pr. UB	0	0
- Skatteeffekt av konsernbidrag	0	0
- Utsatt skatt pr. IB	0	0
Utsatt (skattekostnad)/-inntekt	0	0
<u>Årets totale skattekostnad fremkommer slik:</u>		
Betalbar skatt på årets resultat	0	0
Utsatt skattekostnad	0	0
Årets totale (skattekostnad)/-inntekt	0	0



## Awilco Eco Tankers 3 AS

### Note 3 Egenkapital

	Aksje- kapital	Overkurs	Annen innskutt kapital	Fond for vurderings- forskjeller	Annen egenkapital / (udekket tap)	Totalt
Kapital ved stiftelse	100.000	20.000	0	0	0	120.000
Stiftelseskostnader		-12.000				-12.000
Kapitalforhøyelse ved gjeldskonvertering	100.000	36.946.340				37.046.340
Resultat 2014					-5.983.233	-5.983.233
Konsernbidrag (etter skatt)					0	0
Egenkapital pr. 31.12.14	200.000	36.954.340	0	0	-5.983.233	31.171.107
Kapitalforhøyelse ved gjeldskonvertering	200.000	144.577.200				144.777.200
Resultat 2015		-15.907.604			5.983.233	-9.924.371
Konsernbidrag (etter skatt)					0	0
Egenkapital pr. 31.12.15	400.000	165.623.936	0	0	0	166.023.936
Kapitalforhøyelse ved tingsinnskudd	100.000	16.450.400				16.550.400
Kapitalforhøyelse ved tingsinnskudd	100.000	139.590.700				139.690.700
Kapitalforhøyelse ved gjeldskonvertering	100.000	139.726.700				139.826.700
Resultat 2016		0			-119.816.775	-119.816.775
Konsernbidrag (etter skatt)					0	0
Egenkapital pr. 31.12.16	700.000	461.391.736	0	0	-119.816.775	342.274.961
Kapitaldisponering for tidligere år		-119.816.775			119.816.775	0
Resultat 2017					44.502.482	44.502.482
Konsernbidrag (etter skatt)					0	0
Egenkapital pr. UB	700.000	341.574.961	0	0	44.502.482	386.777.443
Kapitaldisponering for tidligere år		0			0	0
Resultat 2018					-23.957.634	-23.957.634
Konsernbidrag (etter skatt)					0	0
Egenkapital pr. UB	700.000	341.574.961	0	0	20.544.848	362.819.809

### Note 4 Aksjekapital og aksjeeiere

	Antall aksjer	Pålydende pr. aksje	Aksje- kapital
Aksjekapital ved stiftelse	100.000	1,00	100.000
Kapitalforhøyelse ved gjeldskonvertering 2014	100.000	1,00	100.000
Kapitalforhøyelse ved gjeldskonvertering 2015	100.000	1,00	100.000
Kapitalforhøyelse ved gjeldskonvertering 2015	100.000	1,00	100.000
Kapitalforhøyelse ved tingsinnskudd 2016	100.000	1,00	100.000
Kapitalforhøyelse ved tingsinnskudd 2016	100.000	1,00	100.000
Kapitalforhøyelse ved gjeldskonvertering 2016	100.000	1,00	100.000
Kapitalendringer 2017			0
Aksjekapital pr 31.12	100.000	7,00	700.000

Selskapets aksjer gir like rettigheter i selskapet, og eies i sin helhet av Awilco Eco Tankers Holding AS.  
Selskapets regnskap inngår i konsernregnskapet til Awilco Eco Tankers Holding AS, med forretningsadresse på Beddingen 8, 0250 Oslo.

### Note 5 Antall ansatte, utvelser til ledende ansatte etc.

Selskapet har ingen ansatte.  
Det er ikke kostnadsført godtgjørelse til, ytt lån til eller stilt sikkerhet til fordel for, selskapets tillitsmenn i løpet av regnskapsåret.  
Godtgjørelse til selskapets revisor er kostnadsført i regnskapsåret med kr 21.000,-, herav kr 21.000,- for ordinær revisjon (2017: kr 41.700,-, herav kr 22.950,- for ordinær revisjon)

### Note 6 Konsernbidrag

		2018	2017	2016
Mottatt/(avgitt) konsernbidrag, brutto		0	0	0
Skatteeffekt av konsernbidrag	24 %	0	0	0
Netto konsernbidrag etter skatt		0	0	0



## Awilco Eco Tankers 3 AS

### Note 7 Konsernfordringer og -gjeld

	2018		2017	
	Kortsiktig	Langsiktig	Kortsiktig	Langsiktig
<b>Konsernfordringer</b>				
Awilco Eco Tankers Holding AS	63.805	0	5.264	0
Andre konsernselskap	0	0	0	0
	<u>63.805</u>	<u>0</u>	<u>5.264</u>	<u>0</u>
<b>Konserngjeld</b>				
Awilco Eco Tankers Holding AS	0	321.439.746	1.168.655	275.395.082
Andre konsernselskap	0	0	4.103	0
	<u>0</u>	<u>321.439.746</u>	<u>1.172.758</u>	<u>275.395.082</u>

Langsiktig gjeld til morselskapet ble trukket opp i forbindelse med overtakelse av skip, resterende kjøpesum ble finansiert med egenkapitalinnskudd. Langsiktig konserngjeld forrentes med en rentesats tilsvarende 6 mnd Libor tillagt en margin på 250 basispunkter.

Selskapet har pantsatt skip og er garantist for morselskapets eksterne finansiering opptatt i forbindelse med kjøp av skip.

### Note 8 Nærstående parter

Selskapet kjøper tjenester for kommersiell befraktning av skipet fra morselskapet, Awilco Eco Tankers Holding AS.

Selskapet kjøper administrasjons- og management tjenester (som budsjettering, rapportering, bokføring etc) fra selskaper i AWILHELMSEN konsernet. Alle transaksjoner med nærstående parter gjennomføres etter armlengdesprinsippet, og inngås på forretningsmessige vilkår. Av tabellen nedenfor fremgår totalbeløp av transaksjonene, som har blitt gjennomført med nærstående parter.

For	År	Salg til nærstående	Kjøp fra nærstående	Rente	
				innt. nærstående	kost. nærstående
For 2018					
Awilhelmsen Management AS	2018	0	448.636	0	0
Awilco Technical Services AS	2018	0	1.112.970	0	0
Awilco Eco Tankers Holding AS	2018	0	2.358.874	0	14.254.205
For 2017					
Awilhelmsen Management AS	2017	0	447.228	0	0
Awilco Technical Services AS	2017	0	709.800	0	0
Awilco Eco Tankers Holding AS	2017	0	1.994.975	0	11.463.073



## UAVHENGIG REVISORS BERETNING FOR 2018

Til Generalforsamlingen i Awilco Eco Tankers 3 AS

### Uttalelse om revisjonen av årsregnskapet

#### Konklusjon

Vi har revidert Awilco Eco Tankers 3 AS' årsregnskap som viser et underskudd på kr 23 957 634. Årsregnskapet består av balanse per 31. desember 2018, resultatregnskap og kontantstrømoppstilling for regnskapsåret avsluttet per denne datoen og noter til årsregnskapet, herunder et sammendrag av viktige regnskapsprinsipper.

Etter vår mening er det medfølgende årsregnskapet avgitt i samsvar med lov og forskrifter og gir et rettviseende bilde av selskapets finansielle stilling per 31. desember 2018, og av dets resultater og kontantstrømmer for regnskapsåret avsluttet per denne datoen i samsvar med regnskapslovens regler og god regnskapsskikk i Norge.

#### Grunnlag for konklusjonen

Vi har gjennomført revisjonen i samsvar med lov, forskrift og god revisjonsskikk i Norge, herunder de internasjonale revisjonsstandardene (ISA-ene). Våre oppgaver og plikter i henhold til disse standardene er beskrevet i «Revisors oppgaver og plikter ved revisjon av årsregnskapet». Vi er uavhengige av selskapet slik det kreves i lov og forskrift, og har overholdt våre øvrige etiske forpliktelser i samsvar med disse kravene. Etter vår oppfatning er innhentet revisjonsbevis tilstrekkelig og hensiktsmessig som grunnlag for vår konklusjon.

#### Øvrig informasjon

Ledelsen er ansvarlig for øvrig informasjon. Øvrig informasjon består av opplysninger i årsberetningen, men inkluderer ikke årsregnskapet og revisjonsberetningen.

Vår uttalelse om revisjonen av årsregnskapet dekker ikke øvrig informasjon, og vi attesterer ikke den øvrige informasjonen.

I forbindelse med revisjonen av årsregnskapet er det vår oppgave å lese øvrig informasjon med det formål å vurdere hvorvidt det foreligger vesentlig inkonsistens mellom øvrig informasjon og årsregnskapet, kunnskap vi har opparbeidet oss under revisjonen, eller hvorvidt den tilsynelatende inneholder vesentlig feilinformasjon. Dersom vi hadde konkludert med at den øvrige informasjonen inneholder vesentlig feilinformasjon er vi pålagt å rapportere det. Vi har ingenting å rapportere i så henseende.

#### Styret og daglig leders ansvar for årsregnskapet

Styret og daglig leder (ledelsen) er ansvarlig for å utarbeide årsregnskapet i samsvar med lov og forskrifter, herunder for at det gir et rettviseende bilde i samsvar med regnskapslovens regler og god regnskapsskikk i Norge. Ledelsen er også ansvarlig for slik intern kontroll som den finner nødvendig for å kunne utarbeide et årsregnskap som ikke inneholder vesentlig feilinformasjon, verken som følge av misligheter eller utilsiktede feil.

Ved utarbeidelsen av årsregnskapet må ledelsen ta standpunkt til selskapets evne til fortsatt drift og opplyse om forhold av betydning for fortsatt drift. Forutsetningen om fortsatt drift skal legges til grunn for årsregnskapet så lenge det ikke er sannsynlig at virksomheten vil bli avviklet.



Revisorgruppen Oslo AS  
Oscars gate 30  
Postboks 7154 Majorstuen  
N-0307 Oslo

Tlf.: +47 23 20 49 00  
Fax: +47 23 20 49 01

E-post: [oslo@rg.no](mailto:oslo@rg.no)

Foretaksregisteret  
NO 917 275 254 MVA

[www.rg.no](http://www.rg.no)



## UAVHENGIG REVISORS BERETNING FOR 2018 Awilco Eco Tankers 3 AS

Side 2

fortsatt drift skal legges til grunn for årsregnskapet så lenge det ikke er sannsynlig at virksomheten vil bli avvirket.

### *Revisors oppgaver og plikter ved revisjonen av årsregnskapet*

Vårt mål er å oppnå betryggende sikkerhet for at årsregnskapet som helhet ikke inneholder vesentlig feilinformasjon, verken som følge av misligheter eller utilsiktede feil, og å avgi en revisjonsberetning som inneholder vår konklusjon. Betryggende sikkerhet er en høy grad av sikkerhet, men ingen garanti for at en revisjon utført i samsvar med lov, forskrift og god revisjonsskikk i Norge, herunder ISA-ene, alltid vil avdekke vesentlig feilinformasjon som eksisterer. Feilinformasjon kan oppstå som følge av misligheter eller utilsiktede feil. Feilinformasjon blir vurdert som vesentlig dersom den enkeltvis eller samlet med rimelighet kan forventes å påvirke økonomiske beslutninger som brukerne foretar basert på årsregnskapet.

For videre beskrivelse av revisors oppgaver og plikter vises det til <https://www.revisorforeningen.no/revisjonsberetninger>.

### **Uttalelse om øvrige lovmessige krav**

#### *Konklusjon om registrering og dokumentasjon*

Basert på vår revisjon av årsregnskapet som beskrevet ovenfor, og kontrollhandlinger vi har funnet nødvendig i henhold til internasjonal standard for attestasjonsoppdrag (ISAE) 3000 «Attestasjonsoppdrag som ikke er revisjon eller forenklet revisorkontroll av historisk finansiell informasjon», mener vi at ledelsen har oppfylt sin plikt til å sørge for ordentlig og oversiktlig registrering og dokumentasjon av selskapets regnskapsopplysninger i samsvar med lov og god bokføringskikk i Norge.

Oslo, 25. juni 2019

Revisorgruppen Oslo AS

  
Tom Thomassen  
statsautorisert revisor