



ÅRSREGNSKAPET FOR REGNSKAPSÅRET 2022 - GENERELL INFORMASJON

Enheten

Organisasjonsnummer:	914 286 611
Organisasjonsform:	Aksjeselskap
Foretaksnavn:	SAGA WOOD HOLDING AS
Forretningsadresse:	Dronningens gate 22 0154 OSLO

Regnskapsår

Årsregnskapets periode:	01.01.2022 - 31.12.2022
-------------------------	-------------------------

Konsern

Morselskap i konsern:	Ja
Konsernregnskap lagt ved:	Nei

Regnskapsregler

Regler for små foretak benyttet:	Ja
Benyttet ved utarbeidelsen av årsregnskapet til selskapet:	Regnskapslovens alminnelige regler

Årsregnskapet fastsatt av kompetent organ

Bekreftet av representant for selskapet:	Øystein John Haslum
Dato for fastsettelse av årsregnskapet:	31.05.2023

Grunnlag for avgivelse

År 2022: Årsregnskapet er elektronisk innlevert
År 2021: Tall er hentet fra elektronisk innlevert årsregnskap fra 2022

Det er ikke krav til at årsregnskapet m.v. som sendes til Regnskapsregisteret er undertegnet. Kontrollen på at dette er utført ligger hos revisor/enhetens øverste organ. Sikkerheten ivaretas ved at innsender har rolle/rettighet for innsending av årsregnskapet via Altinn, og ved at det bekreftes at årsregnskapet er fastsatt av kompetent organ.

Brønnøysundregistrene, 26.07.2024



Resultatregnskap

Beløp i: NOK	Note	2022	2021
RESULTATREGNSKAP			
Inntekter			
Salgsinntekt		51 338	
Annen driftsinntekt		205 350	449 555
Sum inntekter		256 688	449 555
Kostnader			
Lønnskostnad	1		-42 719
Avskrivning av driftsmidler og immaterielle eiendeler	2	1 465 862	1 748 793
Nedskrivning av varige driftsmidler og immaterielle eiendeler	2		1 244 633
Annen driftskostnad		530 487	2 793 082
Sum kostnader		1 996 349	5 743 790
Driftsresultat		-1 739 661	-5 294 235
Finansinntekter og finanskostnader			
Annen renteinntekt		4 526	85
Annen finansinntekt		52	
Sum finansinntekter		4 578	85
Nedskrivning av andre finansielle anleggsmidler	3	10 000 000	
Annen rentekostnad		61 383	94 125
Annen finanskostnad		3 839	945
Sum finanskostnader		10 065 222	95 070
Netto finans		-10 060 644	-94 985
Ordinært resultat før skattekostnad		-11 800 305	-5 389 220
Skattekostnad på resultat	4		
Ordinært resultat etter skattekostnad		-11 800 305	-5 389 220
Årsresultat		-11 800 305	-5 389 220
Årsresultat etter minoritetsinteresser		-11 800 305	-5 389 220
Totalresultat		-11 800 305	-5 389 220



Resultatregnskap

Beløp i: NOK	Note	2022	2021
Overføringer og disponeringer			
Overført fra annen egenkapital/ overkurs		-11 800 305	-5 389 220
Sum overføringer og disponeringer	5	-11 800 305	-5 389 220



Balanse

Beløp i: NOK	Note	2022	2021
BALANSE - EIENDELER			
Anleggsmidler			
Immaterielle eiendeler			
Konsesjoner, patenter o.l.	2	14 517 163	15 927 645
Utsatt skattefordel	4		
Goodwill	2		
Sum immaterielle eiendeler		14 517 163	15 927 645
Maskiner og anlegg	2		
Driftsløsøre, inventar o.a. utstyr	2		
Finansielle anleggsmidler			
Investering i datterselskap	3	7 521 000	7 520 000
Lån til foretak i samme konsern			2 000 000
Sum finansielle anleggsmidler		7 521 000	9 520 000
Sum anleggsmidler		22 038 163	25 447 645
Omløpsmidler			
Varer			
Fordringer			
Kundefordringer		51 338	
Andre kortsiktige fordringer	6	1 361 505	2 090 867
Sum fordringer		1 412 843	2 090 867
Bankinnskudd, kontanter og lignende			
Bankinnskudd, kontanter o.l.		386 195	49 388
Sum bankinnskudd, kontanter og lignende		386 195	49 388
Sum omløpsmidler		1 799 038	2 140 254
SUM EIENDELER		23 837 201	27 587 899

BALANSE - EGENKAPITAL OG GJELD



Balanse

Beløp i: NOK	Note	2022	2021
Egenkapital			
Innskutt egenkapital			
Aksjekapital	7	11 878 500	6 853 200
Beholdning av egne aksjer	7		
Overkurs		11 669 772	18 798 177
Sum innskutt egenkapital		23 548 272	25 651 377
Sum egenkapital	5	23 548 272	25 651 377
Gjeld			
Langsiktig gjeld			
Utsatt skatt	4		
Annen langsiktig gjeld			
Sum langsiktig gjeld		0	0
Kortsiktig gjeld			
Leverandørgjeld		28 647	792 858
Betalbar skatt	4		
Skyldig offentlige avgifter			3 659
Annen kortsiktig gjeld		260 282	1 140 006
Sum kortsiktig gjeld		288 929	1 936 523
Sum gjeld		288 929	1 936 523
SUM EGENKAPITAL OG GJELD		23 837 201	27 587 899



Brønnøysundregistrene

ÅRSREGNSKAP FOR REGNSKAPSÅRET 2022 - GENERELL INFORMASJON

Journalnummer: 2023 554151

Enheten

Organisasjonsnummer: 914 286 611
Organisasjonsform: Aksjeselskap
Foretaksnavn: SAGA WOOD HOLDING AS
Forretningsadresse: Dronningens gate 22
0154 OSLO

Regnskapsår

Årsregnskapets periode: 01.01.2022 - 31.12.2022

Konsern

Morselskap i konsern: Ja
Konsernregnskap lagt ved: Nei

Regnskapsregler

Regler for små foretak benyttet: Ja
Benyttet ved utarbeidelsen av
årsregnskapet til selskapet: Regnskapslovens alminnelige regler

Årsregnskapet fastsatt av kompetent organ

Bekreftet av representant for selskapet: Øystein John Haslum
Dato for fastsettelse av årsregnskapet: 31.05.2023

Revisjon

Årsregnskapet er utarbeidet av ekstern
autorisert regnskapsfører: Ja
Ekstern autorisert regnskapsfører har i
løpet av regnskapsåret bistått ved den
løpende regnskapsføringen eller utført
andre tjenester for selskapet enn å
utarbeide årsregnskapet: Ja

Grunnlag for avgivelse

År 2022: Årsregnskap er elektronisk innlevert.
År 2021: Tall er hentet fra elektronisk innlevert årsregnskap fra 2022.

Det er ikke krav til at årsregnskapet m.v. som sendes til Regnskapsregisteret er undertegnet. Kontrollen på at dette er utført ligger hos revisor/enhetens øverste organ. Sikkerheten ivaretas ved at innsender har rolle/rettighet for innsending av årsregnskapet via Altinn, og ved at det bekreftes at årsregnskapet er fastsatt av kompetent organ.

Brønnøysundregistrene, 06.07.2023

Brønnøysundregistrene
Postadresse: Postboks 900, 8910 Brønnøysund
Telefon: 75 00 75 00
E-post: firmapost@brreg.no Internett: www.brreg.no
Organisasjonsnummer: 974 760 673



Organisasjonsnr: 914 286 611
SAGA WOOD HOLDING AS

RESULTATREGNSKAP

Beløp i: NOK	Note	2022	2021
RESULTATREGNSKAP			
Inntekter			
Salgsinntekt		51 338	
Annen driftsinntekt		205 350	449 555
Sum inntekter		256 688	449 555
Kostnader			
Lønnskostnad	1		-42 719
Avskrivning av driftsmidler og immaterielle eiendeler	2	1 465 862	1 748 793
Nedskrivning av varige driftsmidler og immaterielle eiendeler	2		1 244 633
Annen driftskostnad		530 487	2 793 082
Sum kostnader		1 996 349	5 743 790
Driftsresultat		-1 739 661	-5 294 235
Finansinntekter og finanskostnader			
Annen renteinntekt		4 526	85
Annen finansinntekt		52	
Sum finansinntekter		4 578	85
Nedskrivning av andre finansielle anleggsmidler	3	10 000 000	
Annen rentekostnad		61 383	94 125
Annen finanskostnad		3 839	945
Sum finanskostnader		10 065 222	95 070
Netto finans		-10 060 644	-94 985
Ordinært resultat før skattekostnad			
Skattekostnad på resultat	4	-11 800 305	-5 389 220
Ordinært resultat etter skattekostnad		-11 800 305	-5 389 220
Årsresultat		-11 800 305	-5 389 220
Årsresultat etter minoritetsinteresser		-11 800 305	-5 389 220
Totalresultat		-11 800 305	-5 389 220
Overføringer og disponeringer			
Overført fra annen egenkapital/ overkurs		-11 800 305	-5 389 220



Sum overføringer og disponeringer	5	-11 800 305	-5 389 220
--------------------------------------	---	-------------	------------



Organisasjonsnr: 914 286 611
SAGA WOOD HOLDING AS

BALANSE

Beløp i: NOK	Note	2022	2021
BALANSE - EIENDELER			
Anleggsmidler			
Immaterielle eiendeler			
Konsesjoner, patenter o.l.	2	14 517 163	15 927 645
Utsatt skattefordel	4		
Goodwill	2		
Sum immaterielle eiendeler		14 517 163	15 927 645
Maskiner og anlegg	2		
Driftsløsøre, inventar o. a. utstyr	2		
Finansielle anleggsmidler			
Investering i datterselskap	3	7 521 000	7 520 000
Lån til foretak i samme konsern			2 000 000
Sum finansielle anleggsmidler		7 521 000	9 520 000
Sum anleggsmidler		22 038 163	25 447 645
Omløpsmidler			
Varer			
Fordringer			
Kundefordringer		51 338	
Andre kortsiktige fordringer	6	1 361 505	2 090 867
Sum fordringer		1 412 843	2 090 867
Bankinnskudd, kontanter og lignende			
Bankinnskudd, kontanter o. l.		386 195	49 388
Sum bankinnskudd, kontanter og lignende		386 195	49 388
Sum omløpsmidler		1 799 038	2 140 254
SUM EIENDELER		23 837 201	27 587 899
BALANSE - EGENKAPITAL OG GJELD			
Egenkapital			
Innskutt egenkapital			
Aksjekapital	7	11 878 500	6 853 200
Beholdning av egne aksjer	7		
Overkurs		11 669 772	18 798 177



Sum innskutt egenkapital		23 548 272	25 651 377
Sum egenkapital	5	23 548 272	25 651 377
Gjeld			
Langsiktig gjeld			
Utsatt skatt	4		
Annen langsiktig gjeld			
Sum langsiktig gjeld		0	0
Kortsiktig gjeld			
Leverandørgjeld		28 647	792 858
Betalbar skatt	4		
Skyldig offentlige avgifter			3 659
Annen kortsiktig gjeld		260 282	1 140 006
Sum kortsiktig gjeld		288 929	1 936 523
Sum gjeld		288 929	1 936 523
SUM EGENKAPITAL OG GJELD		23 837 201	27 587 899



Organisasjonsnr: 914 286 611
SAGA WOOD HOLDING AS

NOTEOPPLYSNINGER - SELSKAP - alle poster oppgitt i hele tall

Note

1

Antall årsverk i regnskapsåret
0.00

Sum Beløp

Balanseført verdi 31.12. Varige driftsmidler Immaterielle eiend.

Konsernregnskap

Morselskapet sitt navn

Forretningskontor for morselskapet

Begrunnelse for at datterselskap er utelatt fra konsolideringen

Samlet beløp - tilknyttet selskap Årets Fjorårets

Samlet beløp - foretak i samme konsern Årets Fjorårets

Samlet beløp - foretak i samme konsern Årets Fjorårets

Samlet beløp - felles kontrollert virksomhet Årets Fjorårets

Pantstillelse Beløp

Beholdning av egne aksjer Antall Pålydende Andel av aksjek.



ÅRSREGNSKAP

2022

Saga Wood Holding AS

914 286 611



Resultatregnskap

Saga Wood Holding AS

Driftsinntøker og driftskostnader	Note	2022	2021
Salgsinntekt		51 338	0
Annen driftsinntekt		205 350	449 555
Sum driftsinntekter		256 688	449 555
Lønnskostnad	1	0	-42 719
Avskrivning av driftsmidler og immaterielle eiendeler	2	1 465 862	1 748 793
Nedskrivning av driftsmidler og immaterielle eiendeler	2	0	1 244 633
Annen driftskostnad		530 487	2 793 082
Sum driftskostnader		1 996 349	5 743 790
Driftsresultat		-1 739 661	-5 294 235
Finansinntekter og finanskostnader			
Annen renteinntekt		4 526	85
Annen finansinntekt		52	0
Nedskrivning av andre finansielle anleggsmidler	3	10 000 000	0
Annen rentekostnad		61 383	94 125
Annen finanskostnad		3 839	945
Resultat av finansposter		-10 060 644	-94 985
Resultat før skattekostnad		-11 800 305	-5 389 220
Resultat		-11 800 305	-5 389 220
Årsresultat		-11 800 305	-5 389 220
Overføringer			
Overført fra annen egenkapital/ overkurs		11 800 305	5 389 220
Sum overføringer	5	-11 800 305	-5 389 220



Balanse
Saga Wood Holding AS

Eiendeler	Note	2022	2021
Anleggsmidler			
immaterielle eiendeler			
Konsesjoner, patenter o.l.	2	14 517 163	15 927 645
Sum immaterielle eiendeler		14 517 163	15 927 645
Finansielle anleggsmidler			
Investeringer i datterselskap	3	7 521 000	7 520 000
Lån til foretak i samme konsern		0	2 000 000
Sum finansielle anleggsmidler		7 521 000	9 520 000
Sum anleggsmidler		22 038 163	25 447 645
Omløpsmidler			
Fordringer			
Kundefordringer		51 338	0
Andre kortsiktige fordringer	6	1 361 505	2 090 867
Sum fordringer		1 412 843	2 090 867
Bankinnskudd, kontanter o.l.		386 195	49 388
Sum omløpsmidler		1 799 038	2 140 254
Sum eiendeler		23 837 201	27 587 899





Balanse

Saga Wood Holding AS

Egenkapital og gjeld	Note	2022	2021
Innskutt egenkapital			
Aksjekapital	7	11 878 500	6 853 200
Overkurs		11 669 772	18 798 177
Sum innskutt egenkapital		<u>23 548 272</u>	<u>25 651 377</u>
Opptjent egenkapital			
Sum egenkapital	5	<u>23 548 272</u>	<u>25 651 377</u>
Gjeld			
Kortsiktig gjeld			
Leverandørgjeld		28 647	792 858
Skyldig offentlige avgifter		0	3 659
Annen kortsiktig gjeld		<u>260 282</u>	<u>1 140 006</u>
Sum kortsiktig gjeld		<u>288 929</u>	<u>1 936 523</u>
Sum gjeld		<u>288 929</u>	<u>1 936 523</u>
Sum egenkapital og gjeld		<u>23 837 201</u>	<u>27 587 899</u>

Oslo, 28.04.2023
Styret i Saga Wood Holding AS


Øystein John Haslum
styreleder


Håkon Stenberg Rognlien
styremedlem


Eystein Aspesletten
styremedlem


Håkon Stenberg Rognlien
styremedlem



Saga Wood Holding AS

914 286 611

Regnskapsprinsipper

Årsregnskapet er satt opp i samsvar med regnskapsloven og NRS 8 - God regnskapsskikk for små foretak. Årsregnskapet er satt opp under forutsetning om fortsatt drift.

Driftsinntekter

Inntektsføring ved salg av varer skjer på leveringstidspunktet. Tjenester inntektsføres etter hvert som de leveres.

Skatt

Skattekostnaden i resultatregnskapet omfatter både periodens betalbare skatt og endring i utsatt skatt. Utsatt skatt er beregnet med 22 % på grunnlag av de midlertidige forskjeller som eksisterer mellom regnskapsmessige og skattemessige verdier, samt ligningsmessig underskudd til fremføring ved utgangen av regnskapsåret. Skatteøkende og skattereduserende midlertidige forskjeller som reverserer eller kan reverseres i samme periode er utlignet og nettoført. Selskapet har endret prinsipp i 2020 og aktiverer ikke lenger utsatt skattefordel. Utsatt skattefordel for 2019 er bokført rett mot egenkapitalen.

Klassifisering og vurdering av anleggsmidler

Anleggsmidler omfatter eiendeler bestemt til varig eie og bruk. Anleggsmidler er vurdert til anskaffelseskost. Varige driftsmidler balanseføres og avskrives over driftsmidlets økonomiske levetid. Avskrivningsperioden for fast eiendom anskaffet etter 2009 er dekomponert i en del som gjelder råbygget og en del som gjelder faste tekniske installasjoner. Varige driftsmidler nedskrives til gjenvinnbart beløp ved verdifall som forventes ikke å være forbigående. Gjenvinnbart beløp er det høyeste av netto salgsverdi og verdi i bruk. Verdi i bruk er nåverdi av fremtidige kontantstrømmer knyttet til eiendelen. Nedskrivningen reverseres når grunnlaget for nedskrivning ikke lenger er til stede.

Klassifisering og vurdering av omløpsmidler

Omløpsmidler og kortsiktig gjeld omfatter normalt poster som forfaller til betaling innen ett år etter balansedagen, samt poster som knytter seg til varekretsløpet. Omløpsmidler vurderes til laveste verdi av anskaffelseskost og virkelig verdi.

Aksjer i datterselskap

Datterselskap vurderes etter kostmetoden i selskapsregnskapet. Investeringen er vurdert til anskaffelseskost for aksjene med mindre nedskrivning har vært nødvendig. Det er foretatt nedskrivning til virkelig verdi når verdifall skyldes årsaker som ikke kan forventes å være forbigående og det må anses nødvendig etter god regnskapsskikk. Nedskrivninger er reversert når grunnlaget for nedskrivning ikke lenger er til stede.

Utbytte, konsernbidrag og andre utdelinger fra datterselskap er inntektsført samme år som det er avsatt i givers regnskap. Overstiger utbytte / konsernbidraget andelen av opptjent resultat etter anskaffelsestidspunktet, representerer den overskytende del tilbakebetaling av investert kapital, og utdelingene er fratrukket investeringens verdi i balansen til morselskapet.

Fordringer

Kundefordringer og andre fordringer oppføres til pålydende etter fradrag for avsetning til forventet tap. Avsetning til tap gjøres på grunnlag av en individuell vurdering av de enkelte fordringene.



Saga Wood Holding AS

914 286 611

Note 1 Lønnskostnader og ytelser, godtgjørelser til daglig leder, styret og revisor

Lønnskostnader	2022	2021
Lønninger	0	-40 628
Arbeidsgiveravgift	0	-2 071
Pensjonskostnader	0	-20
Sum	0	-42 719

Selskapet har i 2022 sysselsatt 0 årsverk.

Note 2 Anleggsmidler

	Goodwill	Konsesjoner, patenter ol.	Sum
Anskaffelseskost pr. 01.01.22	506 891	27 677 420	28 184 311
+ Tilgang kjøpte driftsmidler		55 380	55 380
= Anskaffelseskost 31.12.22	506 891	27 732 800	28 239 691
Akkumulerte avskrivninger 31.12.22	506 891	7 470 780	7 977 671
+ Akkumulerte nedskrivninger 31.12.22		5 744 857	5 744 857
= Av- og nedskrivninger pr. 31.12.22	506 891	13 215 637	13 722 528
= Bokført verdi 31.12.22	0	14 517 163	14 517 163
Årets ordinære avskrivninger		1 465 862	1 465 862
Økonomisk levetid	5 år	15 år	

Note 3 Datterselskap, TS og FKV

	Kontor- kommune	Eier- andel	Anskaffelses kost	Balanseført verdi	Andel egenkapital	Andel resultat
DS/FKV/TS						
Saga Wood AS	HURDAL	100,0%	24 521 000	7 521 000	5 702 440	-5 606 467
Sum			24 521 000	7 521 000	5 702 440	-5 606 467

Side 6



Saga Wood Holding AS

914 286 611

Note 4 Skatt

Årets skattekostnad	2022	2021
Resultatført skatt på ordinært resultat:		
Betalbar skatt	0	0
Endring i utsatt skattefordel	0	0
Skattekostnad ordinært resultat	0	0
Skattepliktig inntekt:		
Resultat før skatt	-11 800 305	-5 389 220
Permanente forskjeller	9 997 613	-889 813
Endring i midlertidige forskjeller	-26 793	68 162
Skattepliktig inntekt	-1 829 485	-6 210 870
Betalbar skatt i balansen:		
Betalbar skatt på årets resultat	0	0
Sum betalbar skatt i balansen	0	0

Skatteeffekten av midlertidige forskjeller og underskudd til fremføring som har gitt opphav til utsatt skatt og utsatte skattefordeler, spesifisert på typer av midlertidige forskjeller

	2022	2021	Endring
Varige driftsmidler	-107 174	-133 966	-26 793
Sum	-107 174	-133 966	-26 793
Akkumulert fremførbart underskudd	-31 412 974	-29 583 489	1 829 485
Inngår ikke i beregningen av utsatt skatt	31 520 147	29 717 455	-1 802 692
Utsatt skattefordel (22 %)	0	0	0

Selskapet endret prinsipp i 2020. Ihht god regnskapsskikk for små foretak aktiveres ikke lenger utsatt skattefordel.

Note 5 Egenkapital

	Aksjekapital	Overkurs	Udekket tap	Sum egenkapital
Pr. 31.12.2021	6 853 200	18 798 177	0	25 651 377
Pr 01.01.2022	6 853 200	18 798 177	0	25 651 377
Kap. forhøyelse 12.10.	3 398 000	3 398 000		6 796 000
Kap. forh vedtatt ikke reg.	1 627 300	1 273 900		2 901 200
Årets resultat		-11 800 305		-11 800 305
Pr 31.12.2022	11 878 500	11 669 772	0	23 548 272

Side 7



Saga Wood Holding AS

914 286 611

Note 6 Mellomværende med selskap i samme konsern

	2022	2021
Fordringer		
Andre kortsiktige fordringer konsern	1 350 557	936 756
Sum	1 350 557	936 756
Gjeld		
Sum	0	0

Beløpet er ikke renteberegnet.

Note 7 Aksjonærer

Aksjekapitalen i Saga Wood Holding AS pr. 31.12 består av:

	Antall	Pålydende	Bokført
Ordinære aksjer	118 785	100,0	11 878 500
Sum	118 785		11 878 500

Eierstruktur

De største aksjonærene i % pr. 31.12 var:

	Ordinære	Eierandel	Stemmeandel
Gjønnnes AS	43 125	36,3	36,3
Aspeborg AS	18 208	15,3	15,3
T H Holm Eiendom AS	14 914	12,6	12,6
Sjøvollen AS	14 448	12,2	12,2
Bjørn Sund Invest AS	6 568	5,5	5,5
Shelterwood AS	5 692	4,8	4,8
Nc Special Situations 2 AS	3 431	2,9	2,9
2 Sikre AS	3 000	2,5	2,5
Duus Consult AS	2 776	2,3	2,3
Gunnar Sæther Eskeland	1 705	1,4	1,4
Signal3 AS	1 360	1,1	1,1
Sum >1% eierandel	115 227	97,0	97,0
Sum øvrige	3 558	3,0	3,0
Totalt antall aksjer	118 785	100,0	100,0



ECHAS REVISJON AS

STATSAUTORISERT REVISOR

ERIK CHRISTOFFERSEN

SLEPENDVEIEN 48

1341 SLEPENDEN

TLF. 67 80 90 80

ORG.NR. 980 906 965

E-POST: ERIK.CHRISTOFFERSEN@ECHAS.NO

Til generalforsamlingen i
Saga Wood Holding AS

UAVHENGIG REVISORS BERETNING

Uttalelse om revisjonen av årsregnskapet

Konklusjon

Vi har revidert årsregnskapet for Saga Wood Holding AS som viser et underskudd på kr 11 800 305. Årsregnskapet består av balanse per 31. desember 2022, resultatregnskap for regnskapsåret avsluttet per denne datoen og noter til årsregnskapet, herunder et sammendrag av viktige regnskapsprinsipper.

Etter vår mening

- oppfyller årsregnskapet gjeldende lovkrav, og
- gir årsregnskapet et rettviseende bilde av selskapets finansielle stilling per 31. desember 2022 og av dets resultater for regnskapsåret avsluttet per denne datoen i samsvar med regnskapslovens regler og god regnskapsskikk i Norge.

Grunnlag for konklusjonen

Vi har gjennomført revisjonen i samsvar med International Standards on Auditing (ISA-ene). Våre oppgaver og plikter i henhold til disse standardene er beskrevet nedenfor under Revisors oppgaver og plikter ved revisjonen av årsregnskapet. Vi er uavhengige av selskapet i samsvar med kravene i relevante lover og forskrifter i Norge og International Code of Ethics for Professional Accountants (inkludert internasjonale uavhengighetsstandarder) utstedt av International Ethics Standards Board for Accountants (IESBA-reglene), og vi har overholdt våre øvrige etiske forpliktelser i samsvar med disse kravene. Innhentet revisjonsbevis er etter vår vurdering tilstrekkelig og hensiktsmessig som grunnlag for vår konklusjon.

Styrets ansvar for årsregnskapet

Styret (ledelsen) er ansvarlig for å utarbeide årsregnskapet og for at det gir et rettviseende bilde i samsvar med regnskapslovens regler og god regnskapsskikk i Norge. Ledelsen er også ansvarlig for slik intern kontroll som den finner nødvendig for å kunne utarbeide et årsregnskap som ikke inneholder vesentlig feilinformasjon, verken som følge av misligheter eller utilsiktede feil.

Ved utarbeidelsen av årsregnskapet må ledelsen ta standpunkt til selskapets evne til fortsatt drift og opplyse om forhold av betydning for fortsatt drift. Forutsetningen om fortsatt drift skal legges til grunn for årsregnskapet så lenge det ikke er sannsynlig at virksomheten vil bli avvirket.

MEDLEM AV DEN NORSKE REVISORFORENING



ECHAS REVISJON AS


Revisors oppgaver og plikter ved revisjonen av årsregnskapet

Vårt mål er å oppnå betryggende sikkerhet for at årsregnskapet som helhet ikke inneholder vesentlig feilinformasjon, verken som følge av misligheter eller utilsiktede feil, og å avgi en revisjonsberetning som inneholder vår konklusjon. Betryggende sikkerhet er en høy grad av sikkerhet, men ingen garanti for at en revisjon utført i samsvar med ISA-ene, alltid vil avdekke vesentlig feilinformasjon. Feilinformasjon kan oppstå som følge av misligheter eller utilsiktede feil. Feilinformasjon er å anse som vesentlig dersom den enkeltvis eller samlet med rimelighet kan forventes å påvirke de økonomiske beslutningene som brukerne foretar på grunnlag av årsregnskapet.

For revisors oppgaver og plikter se:

<https://revisorforeningen.no/om-revisjon/revisjonsberetning-revisors-oppgaver-og-plikter/>

Slependen, 23. mai 2023
Echas Revisjon AS


Erik Christoffersen
Statsautorisert revisor