



ÅRSREGNSKAPET FOR REGNSKAPSÅRET 2023 - GENERELL INFORMASJON

Enheten

Organisasjonsnummer: 981 964 047
Organisasjonsform: Aksjeselskap
Foretaksnavn: VAN AMEYDE NORWAY AS
Forretningsadresse: Økernveien 94
0579 OSLO

Regnskapsår

Årsregnskapets periode: 01.01.2023 - 31.12.2023

Konsern

Morselskap i konsern: Nei

Regnskapsregler

Regler for små foretak benyttet: Ja
Benyttet ved utarbeidelsen av årsregnskapet til selskapet: Regnskapslovens alminnelige regler

Årsregnskapet fastsatt av kompetent organ

Bekreftet av representant for selskapet: Heidi Risan Mohaugen
Dato for fastsettelse av årsregnskapet: 28.05.2024

Grunnlag for avgivelse

År 2023: Årsregnskapet er elektronisk innlevert
År 2022: Tall er hentet fra elektronisk innlevert årsregnskap fra 2023

Det er ikke krav til at årsregnskapet m.v. som sendes til Regnskapsregisteret er undertegnet. Kontrollen på at dette er utført ligger hos revisor/enhetens øverste organ. Sikkerheten ivaretas ved at innsender har rolle/rettighet for innsending av årsregnskapet via Altinn, og ved at det bekreftes at årsregnskapet er fastsatt av kompetent organ.

Brønnøysundregistrene, 18.06.2025



Resultatregnskap

Beløp i: NOK	Note	2023	2022
RESULTATREGNSKAP			
Inntekter			
Salgsinntekt / Revenue		26 702 684	26 344 180
Sum inntekter		26 702 684	26 344 180
Kostnader			
Lønnskostnad / Payroll expenses	2	25 875 694	24 656 858
Avskrivning og nedskrivning /	3	135 093	94 780
Annen driftskostnad / Other operating expenses		2 362 315	2 371 865
Sum kostnader		28 373 102	27 123 503
Driftsresultat		-1 670 418	-779 323
Finansinntekter og finanskostnader			
Inntekt på investering i datterselskap	8		
Annen renteinntekt		2 764	2 673
Sum finansinntekter		2 764	2 673
Rentekostnad til foretak i samme konsern		239 475	64 983
Annen rentekostnad			16 995
Annen finanskostnad / Other financial expenses		291 150	26 111
Sum finanskostnader		530 625	108 089
Netto finans		-527 862	-105 417
Ordinært resultat før skattekostnad		-2 198 279	-884 739
Skattekostnad / Income tax expense	4	-5 658	39 181
Ordinært resultat etter skattekostnad		-2 192 621	-923 920
Årsresultat		-2 192 621	-923 920
Årsresultat etter minoritetsinteresser		-2 192 621	-923 920
Totalresultat		-2 192 621	-923 920
Overføringer og disponeringer			



Resultatregnskap

Beløp i: NOK	Note	2023	2022
Avsatt til annen egenkapital / To other equity	5		
Overført fra annen egenkapital	5	-2 192 621	-923 920
Sum overføringer og disponeringer		-2 192 621	-923 920



Balanse

Beløp i: NOK	Note	2023	2022
BALANSE - EIENDELER			
Anleggsmidler			
Immaterielle eiendeler			
Utsatt skattefordel	4	30 792	25 134
Goodwill	4		
Sum immaterielle eiendeler		30 792	25 134
Varige driftsmidler			
Equipment and other movables	3	206 477	266 811
Sum varige driftsmidler		206 477	266 811
Finansielle anleggsmidler			
Investering i datterselskap	8		
Sum anleggsmidler		237 269	291 945
Omløpsmidler			
Varer			
Fordringer			
Kundefordringer / Account receivables	6	12 182 888	7 380 208
Konsernfordringer / Receivables from group companies	7		
Andre kortsiktige fordringer / Other receivables	6	2 858 090	2 216 101
Sum fordringer		15 040 978	9 596 309
Bankinnskudd, kontanter og lignende			
Bankinnskudd, kontanter o.l. / Cash and bank deposits		6 221 083	2 655 831
Sum bankinnskudd, kontanter og lignende		6 221 083	2 655 831
Sum omløpsmidler		21 262 061	12 252 140
SUM EIENDELER		21 499 331	12 544 085

BALANSE - EGENKAPITAL OG GJELD



Balanse

Beløp i: NOK	Note	2023	2022
Egenkapital			
Innskutt egenkapital			
Aksjekapital / Share capital		150 000	150 000
Sum innskutt egenkapital		150 000	150 000
Opptjent egenkapital			
Annen egenkapital / Other equity	5	-1 368 871	823 751
Sum opptjent egenkapital		-1 368 871	823 751
Sum egenkapital		-1 218 871	973 751
Gjeld			
Langsiktig gjeld			
Annen langsiktig gjeld			
Gjeld til morselskap / debt to parent	7, 8	3 858 200	2 319 518
Sum annen langsiktig gjeld		3 858 200	2 319 518
Sum langsiktig gjeld		3 858 200	2 319 518
Kortsiktig gjeld			
Leverandørgjeld	7	11 731 254	3 819 280
Betalbar skatt / Tax payable	4		
Skyldige offentlige avgifter / Public duties payable		2 387 673	2 078 272
Klientforskudd / Prepaid client funds	7		
Gjeld til konsern/short term debt to affiliated company	8	1 123 048	82 529
Annen kortsiktig gjeld / Other short term liabilities		3 618 026	3 270 735
Sum kortsiktig gjeld		18 860 001	9 250 816
Sum gjeld		22 718 201	11 570 334
SUM EGENKAPITAL OG GJELD		21 499 331	12 544 085



Brønnøysundregistrene

ÅRSREGNSKAP FOR REGNSKAPSÅRET 2023 - GENERELL INFORMASJON

Journalnummer: 2024 616128

Enheten

Organisasjonsnummer: 981 964 047
Organisasjonsform: Aksjeselskap
Foretaksnavn: VAN AMEYDE NORWAY AS
Forretningsadresse: Økernveien 94
0579 OSLO

Regnskapsår

Årsregnskapets periode: 01.01.2023 - 31.12.2023

Konsern

Morselskap i konsern: Nei

Regnskapsregler

Regler for små foretak benyttet: Ja
Benyttet ved utarbeidelsen av
årsregnskapet til selskapet: Regnskapslovens alminnelige regler

Årsregnskapet fastsatt av kompetent organ

Bekreftet av representant for selskapet: Heidi Risan Mohaugen
Dato for fastsettelse av årsregnskapet: 28.05.2024

Grunnlag for avgivelse

År 2023: Årsregnskap er elektronisk innlevert.
År 2022: Tall er hentet fra elektronisk innlevert årsregnskap fra 2023.

Det er ikke krav til at årsregnskapet m.v. som sendes til Regnskapsregisteret er undertegnet. Kontrollen på at dette er utført ligger hos revisor/enhetens øverste organ. Sikkerheten ivaretas ved at innsender har rolle/rettighet for innsending av årsregnskapet via Altinn, og ved at det bekreftes at årsregnskapet er fastsatt av kompetent organ.

Brønnøysundregistrene, 11.07.2024



Organisasjonsnr: 981 964 047
VAN AMEYDE NORWAY AS

RESULTATREGNSKAP

Beløp i: NOK	Note	2023	2022
RESULTATREGNSKAP			
Inntekter			
Salgsinntekt / Revenue		26 702 684	26 344 180
Sum inntekter		26 702 684	26 344 180
Kostnader			
Lønnskostnad / Payroll expenses	2	25 875 694	24 656 858
Avskrivning og nedskrivning /	3	135 093	94 780
Annen driftskostnad / Other operating expenses		2 362 315	2 371 865
Sum kostnader		28 373 102	27 123 503
Driftsresultat		-1 670 418	-779 323
Finansinntekter og finanskostnader			
Inntekt på investering i datterselskap	8		
Annen renteinntekt		2 764	2 673
Sum finansinntekter		2 764	2 673
Rentekostnad til foretak i samme konsern		239 475	64 983
Annen rentekostnad			16 995
Annen finanskostnad / Other financial expenses		291 150	26 111
Sum finanskostnader		530 625	108 089
Netto finans		-527 862	-105 417
Ordinært resultat før skattekostnad		-2 198 279	-884 739
Skattekostnad / Income tax expense	4	-5 658	39 181
Ordinært resultat etter skattekostnad		-2 192 621	-923 920
Årsresultat		-2 192 621	-923 920
Årsresultat etter minoritetsinteresser		-2 192 621	-923 920
Totalresultat		-2 192 621	-923 920
Overføringer og disponeringer			
Avsatt til annen egenkapital / To other			



equity	5		
Overført fra annen egenkapital	5	-2 192 621	-923 920
Sum overføringer og disponeringer		-2 192 621	-923 920



Organisasjonsnr: 981 964 047
VAN AMEYDE NORWAY AS

BALANSE

Beløp i: NOK	Note	2023	2022
BALANSE - EIENDELER			
Anleggsmidler			
Immaterielle eiendeler			
Utsatt skattefordel	4	30 792	25 134
Goodwill	4		
Sum immaterielle eiendeler		30 792	25 134
Varige driftsmidler			
Equipment and other movables	3	206 477	266 811
Sum varige driftsmidler		206 477	266 811
Finansielle anleggsmidler			
Investering i datterselskap	8		
Sum anleggsmidler		237 269	291 945
Omløpsmidler			
Varer			
Fordringer			
Kundefordringer / Account receivables	6	12 182 888	7 380 208
Konsernfordringer / Receivables from group companies	7		
Andre kortsiktige fordringer / Other receivables	6	2 858 090	2 216 101
Sum fordringer		15 040 978	9 596 309
Bankinnskudd, kontanter og lignende			
Bankinnskudd, kontanter o. l. / Cash and bank deposits		6 221 083	2 655 831
Sum bankinnskudd, kontanter og lignende		6 221 083	2 655 831
Sum omløpsmidler		21 262 061	12 252 140
SUM EIENDELER		21 499 331	12 544 085
BALANSE - EGENKAPITAL OG GJELD			
Egenkapital			
Innskutt egenkapital			
Aksjekapital / Share capital		150 000	150 000



Sum innskutt egenkapital		150 000	150 000
Opptjent egenkapital			
Annen egenkapital / Other equity	5	-1 368 871	823 751
Sum opptjent egenkapital		-1 368 871	823 751
Sum egenkapital		-1 218 871	973 751
Gjeld			
Langsiktig gjeld			
Annen langsiktig gjeld			
Gjeld til morselskap / debt to parent	7, 8	3 858 200	2 319 518
Sum annen langsiktig gjeld		3 858 200	2 319 518
Sum langsiktig gjeld		3 858 200	2 319 518
Kortsiktig gjeld			
Leverandørgjeld	7	11 731 254	3 819 280
Betalbar skatt / Tax payable	4		
Skyldige offentlige avgifter / Public duties payable		2 387 673	2 078 272
Klientforskudd / Prepaid client funds	7		
Gjeld til konsern/short term debt to affiliated company	8	1 123 048	82 529
Annen kortsiktig gjeld / Other short term liabilities		3 618 026	3 270 735
Sum kortsiktig gjeld		18 860 001	9 250 816
Sum gjeld		22 718 201	11 570 334
SUM EGENKAPITAL OG GJELD		21 499 331	12 544 085



Organisasjonsnr: 981 964 047
VAN AMEYDE NORWAY AS

NOTEOPPLYSNINGER - SELSKAP - alle poster oppgitt i hele tall

Note
6

Antall årsverk i regnskapsåret
31.00

Sum Beløp

Balanseført verdi 31.12. Varige driftsmidler Immaterielle eiend.

Konsernregnskap

Morselskapet sitt navn

Forretningskontor for morselskapet

Begrunnelse for at datterselskap er utelatt fra konsolideringen

Samlet beløp - tilknyttet selskap Årets Fjorårets

Samlet beløp - foretak i samme konsern Årets Fjorårets

Samlet beløp - foretak i samme konsern Årets Fjorårets

Samlet beløp - felles kontrollert virksomhet Årets Fjorårets

Pantstillelse Beløp

Beholdning av egne aksjer Antall Pålydende Andel av aksjek.



DocuSign Envelope ID: FE334F25-0284-4026-83BC-F6D87389390D

Resultatregnskap / Income statement			
Van Ameyde Norway AS			
Driftsinntekter og driftskostnader /	Note	2023	2022
Operating Income and operating expenses			
Salgsinntekt / Revenue		26 702 684	26 344 180
Sum driftsinntekter / Operating Income		<u>26 702 684</u>	<u>26 344 180</u>
Lønnskostnad / Payroll expenses	2	25 875 694	24 656 858
Avskrivning og nedskrivning / Depreciation and amortization	3	135 093	94 780
Annen driftskostnad / Other operating expenses		2 362 315	2 371 865
Sum driftskostnader / Operating expenses		<u>28 373 102</u>	<u>27 123 503</u>
Driftsresultat / Operating profit		<u>-1 670 418</u>	<u>-779 323</u>
Finansinntekter og finanskostnader /			
Financial income and expenses			
Annen renteinntekt / Other interest income		2 764	2 673
Rentekostnad til foretak i samme konsern / Interest expense to group entities		239 475	64 983
Annen rentekostnad / Other interest expenses		0	16 995
Annen finanskostnad / Other financial expenses		291 150	26 111
Resultat av finansposter / Net financial income and expenses		<u>-527 862</u>	<u>-105 417</u>
Resultat før skattekostnad / Profit before tax		-2 198 279	-884 739
Skattekostnad / Income tax expense	4	-5 658	39 181
Årsresultat / Annual net profit		<u>-2 192 621</u>	<u>-923 920</u>
Overføringer / Brought forward			
Overført fra annen egenkapital	5	2 192 621	923 920
Sum overføringer / Net brought forward		<u>-2 192 621</u>	<u>-923 920</u>

Van Ameyde Norway AS

Side 1



DocuSign Envelope ID: FE334F25-0284-4026-83BC-F6D87389390D




Balanse / Balance Sheet			
Van Ameyde Norway AS			
Eiendeler / Assets	Note	2023	2022
Anleggsmidler / Fixed assets			
Immaterielle eiendeler / Intangible fixed assets			
Utsatt skattefordel / Deferred tax assets	4	<u>30 792</u>	<u>25 134</u>
Sum immaterielle eiendeler / Total intangible assets		<u>30 792</u>	<u>25 134</u>
Varige driftsmidler / Tangible fixed assets			
Driftsløsøre, inventar o.a utstyr /			
Equipment and other movables	3	<u>206 477</u>	<u>266 811</u>
Sum varige driftsmidler / Total tangible fixed assets		<u>206 477</u>	<u>266 811</u>
Sum anleggsmidler / Total fixed assets		<u>237 269</u>	<u>291 945</u>
Omløpsmidler / Current assets			
Fordringer / Debtors			
Kundefordringer / Account receivables	6	12 182 888	7 380 208
Andre kortsiktige fordringer / Other receivables	6	<u>2 858 090</u>	<u>2 216 101</u>
Sum fordringer / Total debtors		<u>15 040 978</u>	<u>9 596 309</u>
Bankinnskudd, kontanter o.l. / Cash and bank deposits		6 221 083	2 655 831
Sum omløpsmidler / Total current assets		<u>21 262 061</u>	<u>12 252 140</u>
Sum eiendeler / Total assets		<u>21 499 331</u>	<u>12 544 085</u>

Van Ameyde Norway AS

Side 2



DocuSign Envelope ID: FE334F25-0284-4026-83BC-F6D87389390D

Balanse / Balance Sheet			
Van Ameyde Norway AS			
Egenkapital og gjeld / Equity and liabilities	Note	2023	2022
Innskutt egenkapital / Restricted equity			
Aksjekapital / Share capital		150 000	150 000
Sum innskutt egenkapital / Total restricted equity		<u>150 000</u>	<u>150 000</u>
Opptjent egenkapital / Retained earnings			
Annen egenkapital / Other equity	5	-1 368 871	823 751
Sum opptjent egenkapital / Total retained earnings		<u>-1 368 871</u>	<u>823 751</u>
Sum egenkapital / Total equity		<u>-1 218 871</u>	<u>973 751</u>
Gjeld / Liabilities			
Langsiktig gjeld / Long term liabilities			
Gjeld til morselskap / debt to parent	7, 8	3 858 200	2 319 518
Sum langsiktig gjeld / Total long term liabilities		<u>3 858 200</u>	<u>2 319 518</u>
Kortsiktig gjeld / Current liabilities			
Leverandørgjeld / Trade creditors	7	11 731 254	3 819 280
Skyldige offentlige avgifter / Public duties payable		2 387 673	2 078 272
Gjeld til konsern/short term debt to affiliated company	8	1 123 048	82 529
Annen kortsiktig gjeld / Other short term liabilities		3 618 026	3 270 735
Sum kortsiktig gjeld / Total short term liabilities		<u>18 860 001</u>	<u>9 250 816</u>
Sum gjeld / Total liabilities		<u>22 718 201</u>	<u>11 570 334</u>
Sum egenkapital og gjeld / Total equity and liabilities		<u>21 499 331</u>	<u>12 544 085</u>
Oslo, Styret i / the board of Van Ameyde AS			
 Pjet Middelkoop styreleder	 Johannes Michael Jozef Cillessen styremedlem	 Heidi Risan Mohaugen daglig leder	
Van Ameyde Norway AS			Side 3



DocuSign Envelope ID: FE334F25-0284-4026-83BC-F8D87389390D

Van Ameyde Norway AS	Van Ameyde Norway AS
- Noter til årsregnskapet for 2023	- Notes to the financial statements for 2023
Note 1 - Regnskapsprinsipper	Note 1 - Accounting principles
<p>Årsregnskapet er utarbeidet i samsvar med regnskapsloven og NRS 8 - God regnskapspraksis for små foretak.</p> <p>Følgende regnskapsprinsipper er anvendt:</p> <ul style="list-style-type: none">- Individuell pensjonsforsikring er uten forpliktelse for selskapet- Leieavtaler er ikke balanseført <p>Driftsinntekter og kostnader</p> <p>Anleggsmidler er eiendeler ment til varig eie og bruk i virksomheten. Anleggsmidler vurderes til anskaffelseskost, men nedskrives til virkelig verdi dersom verdifallet ikke forventes å være forbigående. Langsiktig gjeld balanseføres til opptakskost.</p> <p>Omløpsmidler og kortsiktig gjeld omfatter poster som forfaller til betaling innen ett år samt poster som knytter seg til varekretsløpet. Øvrige poster er klassifisert som anleggsmidler/langsiktig gjeld. Omløpsmidler vurderes til laveste av anskaffelseskost og virkelig verdi. Kortsiktig gjeld balanseføres til opptakskost.</p> <p>Innmaterielle eiendeler</p> <p>Kjøpt goodwill og kjøpte rettigheter balanseføres til anskaffelseskost. Eiendeler som er tidsbegrenset avskrives over eiendelens forventede levetid. Ved verdifall som ikke forventes å være forbigående, foretas nedskrivning i samsvar med god regnskapspraksis.</p> <p>Investeringer i andre selskaper</p> <p>Kostmetoden brukes som prinsipp for investeringer i andre selskaper. Kostprisen økes når midler tilføres ved kapitalutvidelse, eller når det gis konsernbidrag til datterselskap. Mottatte utdelinger resultatføres i utgangspunktet som inntekt. Utdelinger som overskriger andel av oppjent egenkapital etter kjøpet føres som reduksjon av anskaffelseskost. Utbytte/konsernbidrag fra datterselskap regnskapsføres det samme året som datterselskapet avsatter beløpet. Utbytte fra andre selskaper regnskapsføres som finansinntekt når utbyttet er vedtatt. Balanseført beløp skrives ned til antatt virkelig verdi når den er lavere.</p> <p>Valuta</p> <p>Pengeposter i utenlandsk valuta vurderes til dagskurs ved regnskapsårets slutt.</p> <p>Fordringer</p> <p>Kundefordringer og andre fordringer er oppført i balansen til pålydende etter fradrag for avsetning til forventet tap. Avsetning for tap gjøres på grunnlag av individuelle vurderinger av de enkelte fordringene.</p> <p>Skatt</p> <p>Skattekostnaden i resultatregnskapet omfatter både periodens betalbare skatt og endring i utsatt skatt. Utsatt skatt beregnes med 22 % på grunnlag av de midlertidige forskjeller som eksisterer mellom regnskapsmessige og skattemessige verdier, samt eventuelt ligningsmessig underskudd til fremføring ved utgangen av regnskapsåret. Skatteøkende og skattereduserende midlertidige forskjeller som reverserer eller kan reversere i samme periode er utlignet. Oppføring av utsatt skattefordel på netto skattereduserende forskjeller som ikke er utlignet og underskudd til fremføring, er begrunnet med antatt fremtidig inntjening. Utsatt skattefordel som kan balanseføres og utsatt skatt er oppført netto i balansen.</p>	<p>The financial statements are prepared in accordance with Norwegian Accounting Act and NRS 8 - Generally accepted accounting principles for small enterprises.</p> <p>The following accounting principles have been applied:</p> <ul style="list-style-type: none">- Defined contribution plan without obligation for the company- Lease agreements are not recognized in the balancesheet <p>Operating revenues and expenses</p> <p>Revenues are recognized in accordance with the earned income principle which usually will be the date of delivery of goods and services. Expenses are included in accordance with the matching principle, i.e. costs are included in the same period as the related income is recognized.</p> <p>Classification and measurement of balance sheet items</p> <p>Fixed assets are assets intended for permanent ownership and use in the enterprise. Fixed assets are valued at cost, but written down to fair value if impairment is not expected to be temporary. Long-term liabilities are recognized at cost. Current assets and liabilities include items due for payment within one year. Other items are classified as current assets / liabilities. Current assets are valued at the lower of cost and fair value. Current liabilities are recognized at cost.</p> <p>Intangible assets</p> <p>Purchased goodwill and acquired rights are recognized at cost. Intangible assets with finite useful lives are depreciated over the expected economic life. The asset is written down to fair value if impairment is not expected to be temporary.</p> <p>Investments in other companies</p> <p>The cost model is used for investments in other companies. The cost increases when funds are supplied by a increase of capital, or when given group contributions to subsidiaries. Distributions received are recognized as income. Distributions that exceed retained earnings after acquisition are recognized as a reduction of cost. Dividends / group contributions from subsidiaries are accounted in the same year as the subsidiary allocates the dividend. Dividends from other companies are recognized as financial income when the dividend is declared.</p> <p>Currency</p> <p>Monetary items denominated in foreign currency are valued at the current rate of exchange at year end.</p> <p>Receivables</p> <p>Accounts receivable and other receivables are measured at nominal value less provision for expected losses. Provisions for losses are based on individual assessments of each receivable.</p> <p>Tax</p> <p>Taxes in the income statement include payable taxes and changes in deferred tax. Deferred tax is calculated at 22 % of net temporary differences between accounting and tax values, as well as other tax positions. Taxable and deductible temporary differences that reverse or may reverse in the same period are netted. Recognition of deferred tax assets on net deductible temporary differences that are not offset and losses carry forward, are based on estimated future earnings. Deferred tax assets that can be recognized and deferred taxes are recognized.</p>



DocuSign Envelope ID: FE334F25-0284-4026-83BC-F6D87389390D

Van Ameyde Norway AS				Van Ameyde Norway AS				
Note 2 - Lønn, godtgjørelser, lån m.v.				Note 2 - Salaries, allowances, loans etc.				
Lønnskostnader				Payroll expenses				
	2023	2022		2023	2022		2023	2022
Lønn	18 465 495	16 829 524		Payroll	18 465 495	16 829 524		
Arbeidsgiveravgift	2 980 150	2 730 883		Employer's contribution	2 980 150	2 730 883		
Pensjonskostnader	941 322	899 571		Pension costs	941 322	899 571		
Andre lønnsrelaterte utgifter	3 488 727	4 196 880		Other payroll-related expenses	3 488 727	4 196 880		
Innleid arbeidskraft	0	0		Interim personnel	0	0		
Sum	25 875 694	24 656 858		Total	25 875 694	24 656 858		
Gjennomsnittlig antall årsverk	32	31		Average number of employees	32	31		
Selskapet er pliktig til å ha tjenestepensjonsordning etter lov om obligatorisk tjenestepensjon. Selskapet har en innskuddspensjonsordning som oppfyller kravene etter denne loven.				The company is obligated to follow the Act on mandatory occupational pensions. The Company has a defined contribution plan that meets the requirements of this law.				
Note 3 - Varige driftsmidler / Goodwill				Note 3 - Tangible fixed assets / Goodwill				
	Driftsløst	Goodwill		Tangible fixed assets	Goodwill			
Anskaffelseskost pr. 01.01	2 008 836	0		Acquisition cost as of 01.01	2 008 836	0		
Tilgang i regnskapsåret	74 759	0		Access in fiscal year	74 759	0		
Åvgang i regnskapsåret	0	0		Retirements in fiscal year	0	0		
Anskaffelseskost pr. 31.12	2 083 595	0		Acquisition cost per 31.12	2 083 595	0		
Akkumulerte av-/ og nedskrivninger 01.01	1 742 026	0		Accumulated depreciation and amortization 01.01	1 742 026	0		
Årets nedskrivninger	0	0		Amortizations of the year	0	0		
Årets ordinære avskrivninger	135 093	0		Ordinary depreciations of the year	135 093	0		
Balansført verdi pr. 31. desember	206 477	0		Recognized value per 31.12	206 477	0		
Goodwill er balansført i forbindelse med fusjon gjennomført i 2010. Goodwill ble i sin helhet nedskrevet i 2021.				Goodwill is capitalized in connection with a merger completed in 2010. Goodwill was impaired in 2021.				
Driftsmidler avskrives over 3- 15 år.				Tangible fixed assets are depreciated over 3-15 years.				
Note 4 - Skatt				Note 4 - Tax				
Spesifikasjon av årets skattekostnad				Specification of tax expense				
	2023	2022		2023	2022		2023	2022
Avsetning til betalbar skatt	0	0		Accrued taxes payable	0	0		
For mye/lite avsatt tidligere år				Changes in deferred taxes	-5 658	39 181		
Endring i utsatt skatt	-5 658	39 181		Recognized tax expense	-5 658	39 181		
Regnskapsført skattekostnad	-5 658	39 181						
Spesifikasjon av grunnlag for betalbar skatt				Specification of the basis for tax payable				
	2023	2022		2023	2022		2023	2022
Resultat før skattekostnad	-2 198 279	-884 739		Profit before tax	-2 198 279	-884 739		
Permanente forskjeller	0	0		Non-deductible expenses	0	0		
Endring i midlertidige forskjeller	-25 150	-178 096		Change in temporary differences	-25 150	-178 096		
Grunnlag for betalbar skatt	-2 223 429	-1 062 834		Basis for tax payable	-2 223 429	-1 062 834		
Avsetning til betalbar skatt, 22 %	0	0		Accrued taxes payable, 22 %	0	0		
Betalbar skatt i balansen:				Income tax payable:				
Betalbar skatt på årets resultat	0	0		Tax payable on net income	0	0		
Sum betalbar skatt i balansen	0	0		Total current tax liability	0	0		
Grunnlag for utsatt skatt / skattefordel pr. 31.12.23				Basis for deferred tax assets / liabilities as of 31.12.23				
	2023	2022		2023	2022		2023	2022
Varige driftsmidler	-12 989 898	-12 964 746		Fixed assets	-12 989 898	-12 964 746		
Fordringer	-58 267	-58 267		Receivables	-58 267	-58 267		
Sum midlertidige forskjeller	-13 048 165	-13 023 013		Total temporary differences	-13 048 165	-13 023 013		
Akkumulert fremførbart underskudd	-4 377 066	-2 205 402			-4 377 066	-2 205 402		
*Inngår ikke i beregningen av utsatt skatt	17 285 266	15 114 171		*Not included in the calculation of deferred tax	17 285 266	15 114 171		
Grunnlag for utsatt skatt (skattefordel)	-139 965	-114 244		Basis for deferred tax / (benefit)	-139 965	-114 244		
Utsatt skatt/skattefordel, (22 %/22 %)	-30 792	-25 134		Deferred tax /benefit, (22 %/22 %)	-30 792	-25 134		
*Midlertidige forskjeller som ikke inngår i beregningen av utsatt skatt, knyttes til goodwill fra en skattefri fusjon i 2010 og framførbart underskudd.				*Temporary differences that are not included in the calculation of deferred taxes, relates to goodwill from a tax free merger in 2010 and tax loss carry forward.				
Note 5 - Egenkapital				Note 5 - Equity				
Spesifikasjon av årets endring i egenkapital				Specification of changes in equity				
	Aksje-kapital	Amen egenkapital	Sum	Share Share capital	Retained Earnings	Total		
Egenkapital pr 01.01.	150 000	823 751	973 752	Equity as of 01.01.	150 000	823 751	973 752	
Årets resultat	-2 192 621	-2 192 621	-2 192 621	Annual result	-2 192 621	-2 192 621	-2 192 621	
Egenkapital pr 31.12.	150 000	-1 368 871	-1 218 871	Equity as of 31.12.	150 000	-1 368 871	-1 218 871	
Resultatet for 2023 viser et underskudd på - 2 192 621 sammenlignet med et underskudd på - 923 920 i 2022. Selskapets EK er tapt og er dermed avhengig av støtte fra morselskap for fortsatt drift.				The result for 2023 shows a loss of NOK - 2 192 621 after tax, againsts loss of - 923 920 NOK in 2022. Van Ameyde Norway AS is dependent on group contribution for its funding.				
Morselskapet til Van Ameyde Norge AS, Van Ameyde International Bv, har utstilt en garanti for likviditet og suffisiens som sikrer driften de neste 12 månedene.				The parent company of Van Ameyde Norway AS, Van Ameyde International Bv, has issued a capital coverage guarantee to Van Ameyde Norway AS for the next 12 months.				



DocuSign Envelope ID: FE334F25-0284-4026-83BC-F6D87389390D

Van Ameyde Norway AS			Van Ameyde Norway AS		
Note 6 - Spesifikasjon av fordringer			Note 6 - Specification of outstanding receivables		
Kundefordringer:	2023	2022	Accounts receivables:	2023	2022
Ordinære kundefordringer	12 241 155	7 438 475	Ordinary accounts receivables	12 241 155	7 438 475
- Avsatt til dekning av usikre fordringer	-58 267	-58 267	- Provision for losses	-58 267	-58 267
Bokførte kundefordringer per 31.12	12 182 888	7 380 208	Recognized accounts receivables per 31.12	12 182 888	7 380 208
Andre kortsiktige fordringer	2023	2022	Other short-term receivables	2023	2022
Fordringer på selskap i samme konsern	0	0	Receivables on group companies	0	0
Varer i arbeid	2 021 863	1 767 049	Work in progress	2 021 863	1 767 049
Forskuddsbet. kostn/andre fordringer	836 227	449 052	Prepaid expenses / other receivables	836 227	449 052
Bokførte fordringer per 31.12	2 858 090	2 216 101	Recognized other short-term receivables per 31.12.	2 858 090	2 216 101
Sun kortsiktige fordringer	15 040 978	9 596 309	Total short-term receivables	15 040 978	9 596 309
Note 7 - Transaksjoner med nærstående parter			Note 7 - Transactions with related parties		
Transaksjoner med nærstående parter:			Transactions with related parties:		
Kundefordringer	2023	2022	Accounts receivable:	2023	2022
Van Ameyde International	0	179 842	Van Ameyde International	0	179 842
Van Ameyde Germany	25 827	21 275	Van Ameyde Germany	25 827	21 275
Van Ameyde Denmark	17 025	11 696	Van Ameyde Denmark	17 025	11 696
Van Ameyde Sweden	21 426	200 126	Van Ameyde Sweden	21 426	200 126
Van Ameyde Nederland	2 425	1 579	Van Ameyde Nederland	2 425	1 579
Van Ameyde France	677	0	Van Ameyde France	677	0
Van Ameyde UK Limited	0	0	Van Ameyde UK Limited	0	0
Van Ameyde Belgium	183	587	Van Ameyde Belgium	183	587
Van Ameyde Krogius	0	0	Van Ameyde Krogius	0	0
Van Ameyde Italy	1 261	0	Van Ameyde Estland	1 261	0
Van Ameyde Austria	0	2 119	Van Ameyde Austria	0	2 119
Van Ameyde Polska	9 017	7 061	Van Ameyde Polska	9 017	7 061
Sum	77 841	424 285	Sum	77 841	424 285
Kundefordringer mot nærstående parter inngår i kundefordringer i note 8. Andre kortsiktige fordringer mot nærstående part er oppført i spesifikasjon i note 8.			Accounts receivable from related parties are included under accounts receivable in note 5. Other receivables from related parties are listed in the specification in note 5.		
Leverandørgjeld:	2023	2022	Accounts payable:	2023	2022
Van Ameyde Nederland	1 803	1 803	Van Ameyde Nederland	1 803	1 803
Van Ameyde International	393 826	335 609	Van Ameyde International	393 826	335 609
Van Ameyde Germany	17 524	8 760	Van Ameyde Germany	17 524	8 760
Van Ameyde Denmark	24 226	2 281	Van Ameyde Denmark	24 226	2 281
Van Ameyde Sweden	73 081	162 291	Van Ameyde Sweden	73 081	162 291
Van Ameyde Polska	0	7 962	Van Ameyde Polska	0	7 962
Van Ameyde France	645	0	Van Ameyde France	645	0
Van Ameyde Krogius	0	11 296	Van Ameyde Krogius	0	11 296
Sum	511 105	530 002	Sum	511 105	530 001
Kortsiktig gjeld til morselskap	2023	2022	Short term debt to parent	2023	2022
	0	461 318		0	461 318
Note 8 - Langsiktig gjeld konsern			Note 8 - Long term liabilities		
Selskapet har pr. 31.12.2023 utestående langsiktig lån til morselskap på kr 3 858 200			The company has pr. 31.12.2023 outstand long term loan of kr 3 858 200 to the parent company		



Munkedamsveien 45
Postboks 1704 Vika
0121 Oslo
www.bdo.no

Uavhengig revisors beretning

Til generalforsamlingen i Van Ameyde Norway AS

Konklusjon

Vi har revidert årsregnskapet til Van Ameyde Norway AS.

Årsregnskapet består av:

- Balanse per 31. desember 2023
- Resultatregnskap for 2023
- Noter til årsregnskapet, herunder et sammendrag av viktige regnskapsprinsipper.

Etter vår mening:

- Oppfyller årsregnskapet gjeldende lovkrav, og
- Gir årsregnskapet et rettviseende bilde av selskapets finansielle stilling per 31. desember 2023 og av dets resultater for regnskapsåret avsluttet per denne datoen i samsvar med regnskapslovens regler og god regnskapsskikk i Norge.

Grunnlag for konklusjonen

Vi har gjennomført revisjonen i samsvar med International Standards on Auditing (ISA-ene). Våre oppgaver og plikter i henhold til disse standardene er beskrevet nedenfor under Revisors oppgaver og plikter ved revisjonen av årsregnskapet. Vi er uavhengige av selskapet i samsvar med kravene i relevante lover og forskrifter i Norge og International Code of Ethics for Professional Accountants (inkludert internasjonale uavhengighetsstandarder) utstedt av International Ethics Standards Board for Accountants (IESBA-reglene), og vi har overholdt våre øvrige etiske forpliktelser i samsvar med disse kravene. Innhentet revisjonsbevis er etter vår vurdering tilstrekkelig og hensiktsmessig som grunnlag for vår konklusjon.

Styret og daglig leders ansvar for årsregnskapet

Styret og daglig leder (ledelsen) er ansvarlig for å utarbeide årsregnskapet og for at det gir et rettviseende bilde i samsvar med regnskapslovens regler og god regnskapsskikk i Norge. Ledelsen er også ansvarlig for slik intern kontroll som den finner nødvendig for å kunne utarbeide et årsregnskap som ikke inneholder vesentlig feilinformasjon, verken som følge av misligheter eller utilsiktede feil.

Ved utarbeidelsen av årsregnskapet må ledelsen ta standpunkt til selskapets evne til fortsatt drift og opplyse om forhold av betydning for fortsatt drift. Forutsetningen om fortsatt drift skal legges til grunn for årsregnskapet så lenge det ikke er sannsynlig at virksomheten vil bli avvirket.

Revisors oppgaver og plikter ved revisjonen av årsregnskapet

Vårt mål er å oppnå betryggende sikkerhet for at årsregnskapet som helhet ikke inneholder vesentlig feilinformasjon, verken som følge av misligheter eller utilsiktede feil, og å avgi en revisjonsberetning som inneholder vår konklusjon. Betryggende sikkerhet er en høy grad av sikkerhet, men ingen garanti for at en revisjon utført i samsvar med ISA-ene, alltid vil avdekke vesentlig feilinformasjon. Feilinformasjon kan oppstå som følge av misligheter eller utilsiktede feil. Feilinformasjon er å anse som vesentlig dersom den enkeltvis eller samlet med rimelighet kan forventes å påvirke de økonomiske beslutningene som brukerne foretar på grunnlag av årsregnskapet.

For videre beskrivelse av revisors oppgaver og plikter vises det til:
<https://revisorforeningen.no/revisjonsberetninger>

BDO AS

BDO AS, et norsk aksjeselskap, er deltaker i BDO International Limited, et engelsk selskap med begrenset ansvar, og er en del av det internasjonale BDO-nettverket, som består av uavhengige selskaper i de enkelte land. Foretaksregisteret: NO 993 606 650 MVA.

side 1 av 2

Penneo document key: CHPZO-M6FSH-AAWSO-FW1CD-3AWAT-YCKH6



Børre Skisland
statsautorisert revisor
(elektronisk signert)

Pemso document key: CHPZO-M6FSH-AWISO-FWICD-3AWAT-YCKH6



PENNEO

Signaturene i dette dokumentet er juridisk bindende. Dokument signert med "Penneo™ - sikker digital signatur". De signerende parter sin identitet er registrert, og er listet nedenfor.

"Med min signatur bekrefter jeg alle datoer og innholdet i dette dokument."

Skisland, Børre

Partner

Serienummer: no_bankid:9578-5998-4-872903

IP: 188.95.xxx.xxx

2024-07-03 23:11:27 UTC



Skisland, Børre

Statsautorisert revisor

Serienummer: no_bankid:9578-5998-4-872903

IP: 188.95.xxx.xxx

2024-07-03 23:11:27 UTC



Dokumentet er signert digitalt, med **Penneo.com**. Alle digitale signatur-data i dokumentet er sikret og validert av den datamaskin-utregnede hash-verdien av det opprinnelige dokument. Dokumentet er låst og tids-stemplet med et sertifikat fra en betrodd tredjepart. All kryptografisk bevis er integrert i denne PDF, for fremtidig validering (hvis nødvendig).

Hvordan bekrefter at dette dokumentet er originalen?

Dokumentet er beskyttet av ett Adobe CDS sertifikat. Når du åpner dokumentet i

Adobe Reader, skal du kunne se at dokumentet er sertifisert av **Penneo e-signature service <penneo@penneo.com>**. Dette garanterer at innholdet i dokumentet ikke har blitt endret.

Det er lett å kontrollere de kryptografiske beviser som er lokalisert inne i dokumentet, med Penneo validator - <https://penneo.com/validator>

Penneo Dokumentnøkkel: CHPZO-M6fSH-AAW50-FW1CD-3AWAT-YCKH6