



ÅRSREGNSKAPET FOR REGNSKAPSÅRET 2024 - GENERELL INFORMASJON

Enheten

Organisasjonsnummer: 914 794 560
Organisasjonsform: Aksjeselskap
Foretaksnavn: SUN-CHRIS HOLDING AS
Forretningsadresse: Kirkebygga 2 - 4
1607 FREDRIKSTAD

Regnskapsår

Årsregnskapets periode: 01.01.2024 - 31.12.2024

Konsern

Morselskap i konsern: Nei

Regnskapsregler

Regler for små foretak benyttet: Ja
Benyttet ved utarbeidelsen av årsregnskapet til selskapet: Regnskapslovens alminnelige regler

Årsregnskapet fastsatt av kompetent organ

Bekreftet av representant for selskapet: BDO AS
Dato for fastsettelse av årsregnskapet: 17.06.2025

Grunnlag for avgivelse

År 2024: Årsregnskapet er elektronisk innlevert
År 2023: Tall er hentet fra elektronisk innlevert årsregnskap fra 2024

Det er ikke krav til at årsregnskapet m.v. som sendes til Regnskapsregisteret er undertegnet. Kontrollen på at dette er utført ligger hos revisor/enhetens øverste organ. Sikkerheten ivaretas ved at innsender har rolle/rettighet for innsending av årsregnskapet via Altinn, og ved at det bekreftes at årsregnskapet er fastsatt av kompetent organ.

Brønnøysundregistrene, 27.06.2025



Resultatregnskap

Beløp i: NOK	Note	2024	2023
RESULTATREGNSKAP			
Kostnader			
Annen driftskostnad		2 309 641	3 467 452
Sum kostnader		2 309 641	3 467 452
Driftsresultat		-2 309 641	-3 467 452
Finansinntekter og finanskostnader			
Annen renteinntekt	1	2 398 480	2 575 778
Annen finansinntekt	1, 2	5 760 928	18 845 209
Verdiøkning markedsbaserte omløpsmidler	2	38 055 148	17 056 368
Sum finansinntekter		46 214 556	38 477 355
Verdireduksjon markedsbaserte omløpsmidler	2	553 278	
Annen rentekostnad		17 400	
Annen finanskostnad	2	117 800	6 318 739
Sum finanskostnader		688 478	6 318 739
Netto finans		45 526 078	32 158 616
Resultat før skattekostnad		43 216 437	28 691 164
Skattekostnad på resultat	3	894 493	954 482
Årsresultat		42 321 944	27 736 682
Årsresultat etter minoritetsinteresser		42 321 944	27 736 682
Totalresultat		42 321 944	27 736 682
Overføringer og disponeringer			
Ordinært utbytte			5 920 000
Avsatt til annen egenkapital		42 321 944	21 816 682
Sum overføringer og disponeringer	4	42 321 944	27 736 682



Balanse

Beløp i: NOK	Note	2024	2023
BALANSE - EIENDELER			
Anleggsmidler			
Immaterielle eiendeler			
Utsatt skattefordel	3		
Varige driftsmidler			
Tomter, bygninger o.a. fast eiendom		230 000	230 000
Sum varige driftsmidler		230 000	230 000
Finansielle anleggsmidler			
Investeringer i aksjer og andeler		25 384 640	24 054 509
Sum finansielle anleggsmidler		25 384 640	24 054 509
Sum anleggsmidler		25 614 640	24 284 509
Omløpsmidler			
Varer			
Fordringer			
Andre kortsiktige fordringer			244 683
Sum fordringer			244 683
Investeringer			
Markedsbaserte aksjer	1, 2	275 621 702	248 268 805
Markedsbaserte obligasjoner	1, 2		
Andre markedsbaserte finansielle instrumenter	1, 2		
Sum investeringer		275 621 702	248 268 805
Bankinnskudd, kontanter og lignende			
Bankinnskudd, kontanter o.l.		32 006 684	23 406 766
Sum bankinnskudd, kontanter og lignende		32 006 684	23 406 766
Sum omløpsmidler		307 628 386	271 920 255
SUM EIENDELER		333 243 026	296 204 765



Balanse

Beløp i: NOK	Note	2024	2023
BALANSE - EGENKAPITAL OG GJELD			
Egenkapital			
Innskutt egenkapital			
Aksjekapital	4, 5	2 368 000	2 368 000
Beholdning av egne aksjer	4		
Overkurs	4	65 946 000	65 946 000
Annen innskutt egenkapital	4		
Sum innskutt egenkapital		68 314 000	68 314 000
Opptjent egenkapital			
Annen egenkapital	4	257 718 397	215 396 453
Udekket tap	4		
Sum opptjent egenkapital		257 718 397	215 396 453
Sum egenkapital		326 032 397	283 710 453
Gjeld			
Langsiktig gjeld			
Utsatt skatt	3		
Annen langsiktig gjeld			
Øvrig langsiktig gjeld		6 151 189	11 351 189
Sum annen langsiktig gjeld		6 151 189	11 351 189
Sum langsiktig gjeld		6 151 189	11 351 189
Kortsiktig gjeld			
Leverandørgjeld		164 948	188 641
Betalbar skatt	3	894 493	954 482
Sum kortsiktig gjeld		1 059 441	1 143 123
Sum gjeld		7 210 630	12 494 312
SUM EGENKAPITAL OG GJELD		333 243 027	296 204 765



Brønnøysundregistrene

ÅRSREGNSKAP FOR REGNSKAPSÅRET 2024 - GENERELL INFORMASJON

Journalnummer: 2025 569615

Enheten

Organisasjonsnummer: 914 794 560
Organisasjonsform: Aksjeselskap
Foretaksnavn: SUN-CHRIS HOLDING AS
Forretningsadresse: Kirkebygga 2 - 4
1607 FREDRIKSTAD

Regnskapsår

Årsregnskapets periode: 01.01.2024 - 31.12.2024

Konsern

Morselskap i konsern: Nei

Regnskapsregler

Regler for små foretak benyttet: Ja
Benyttet ved utarbeidelsen av
årsregnskapet til selskapet: Regnskapslovens alminnelige regler

Årsregnskapet fastsatt av kompetent organ

Bekreftet av representant for selskapet: BDO AS
Dato for fastsettelse av årsregnskapet: 17.06.2025

Grunnlag for avgivelse

År 2024: Årsregnskap er elektronisk innlevert.
År 2023: Tall er hentet fra elektronisk innlevert årsregnskap fra 2024.

Det er ikke krav til at årsregnskapet m.v. som sendes til Regnskapsregisteret er undertegnet. Kontrollen på at dette er utført ligger hos revisor/enhetens øverste organ. Sikkerheten ivaretas ved at innsender har rolle/rettighet for innsending av årsregnskapet via Altinn, og ved at det bekreftes at årsregnskapet er fastsatt av kompetent organ.

Brønnøysundregistrene, 26.06.2025



Organisasjonsnr: 914 794 560
SUN-CHRIS HOLDING AS

RESULTATREGNSKAP

Beløp i: NOK	Note	2024	2023
RESULTATREGNSKAP			
Kostnader			
Annen driftskostnad		2 309 641	3 467 452
Sum kostnader		2 309 641	3 467 452
Driftsresultat		-2 309 641	-3 467 452
Finansinntekter og finanskostnader			
Annen renteinntekt	1	2 398 480	2 575 778
Annen finansinntekt	1, 2	5 760 928	18 845 209
Verdiøkning			
markedsbaserte omløpsmidler 2		38 055 148	17 056 368
Sum finansinntekter		46 214 556	38 477 355
Verdireduksjon			
markedsbaserte omløpsmidler 2		553 278	
Annen rentekostnad		17 400	
Annen finanskostnad	2	117 800	6 318 739
Sum finanskostnader		688 478	6 318 739
Netto finans		45 526 078	32 158 616
Resultat før skattekostnad		43 216 437	28 691 164
Skattekostnad på resultat	3	894 493	954 482
Årsresultat		42 321 944	27 736 682
Årsresultat etter minoritetsinteresser		42 321 944	27 736 682
Totalresultat		42 321 944	27 736 682
Overføringer og disponeringer			
Ordinært utbytte			5 920 000
Avsatt til annen egenkapital		42 321 944	21 816 682
Sum overføringer og disponeringer	4	42 321 944	27 736 682



Organisasjonsnr: 914 794 560
SUN-CHRIS HOLDING AS

BALANSE

Beløp i: NOK	Note	2024	2023
--------------	------	------	------

BALANSE - EIENDELER

Anleggsmidler

Immaterielle eiendeler

Utsatt skattefordel 3

Varige driftsmidler

Tomter, bygninger o.a.

fast eiendom

230 000

230 000

Sum varige driftsmidler

230 000

230 000

Finansielle anleggsmidler

Investeringer i aksjer og

andeler

25 384 640

24 054 509

Sum finansielle

anleggsmidler

25 384 640

24 054 509

Sum anleggsmidler

25 614 640

24 284 509

Omløpsmidler

Varer

Fordringer

Andre kortsiktige

fordringer

244 683

Sum fordringer

244 683

Investeringer

Markedsbaserte aksjer 1, 2

275 621 702

248 268 805

Markedsbaserte obligasjoner 1, 2

Andre markedsbaserte

finansielle instrumenter 1, 2

Sum investeringer

275 621 702

248 268 805

Bankinnskudd, kontanter

og lignende

Bankinnskudd, kontanter o.

l.

32 006 684

23 406 766

Sum bankinnskudd,

kontanter og lignende

32 006 684

23 406 766

Sum omløpsmidler

307 628 386

271 920 255

SUM EIENDELER

333 243 026

296 204 765

BALANSE - EGENKAPITAL OG

GJELD

Egenkapital



Innskutt egenkapital			
Aksjekapital	4, 5	2 368 000	2 368 000
Beholdning av egne aksjer	4		
Overkurs	4	65 946 000	65 946 000
Annen innskutt egenkapital	4		
Sum innskutt egenkapital		68 314 000	68 314 000
Opptjent egenkapital			
Annen egenkapital	4	257 718 397	215 396 453
Udekket tap	4		
Sum opptjent egenkapital		257 718 397	215 396 453
Sum egenkapital		326 032 397	283 710 453
Gjeld			
Langsiktig gjeld			
Utsatt skatt	3		
Annen langsiktig gjeld			
Øvrig langsiktig gjeld		6 151 189	11 351 189
Sum annen langsiktig gjeld		6 151 189	11 351 189
Sum langsiktig gjeld		6 151 189	11 351 189
Kortsiktig gjeld			
Leverandørgjeld		164 948	188 641
Betalbar skatt	3	894 493	954 482
Sum kortsiktig gjeld		1 059 441	1 143 123
Sum gjeld		7 210 630	12 494 312
SUM EGENKAPITAL OG GJELD		333 243 027	296 204 765



Organisasjonsnr: 914 794 560
SUN-CHRIS HOLDING AS

NOTEOPPLYSNINGER - SELSKAP - alle poster oppgitt i hele tall

Note

Antall årsverk i regnskapsåret
0.00

<u>Sum</u>	<u>Beløp</u>
<u>Balanseført verdi 31.12.</u>	<u>Varige driftsmidler Immaterielle eiend.</u>

Konsernregnskap

Morselskapet sitt navn

Forretningskontor for morselskapet

Begrunnelse for at datterselskap er utelatt fra konsolideringen

<u>Samlet beløp - tilknyttet selskap</u>	<u>Årets</u>	<u>Fjorårets</u>
--	--------------	------------------

<u>Samlet beløp - foretak i samme konsern</u>	<u>Årets</u>	<u>Fjorårets</u>
---	--------------	------------------

<u>Samlet beløp - foretak i samme konsern</u>	<u>Årets</u>	<u>Fjorårets</u>
---	--------------	------------------

<u>Samlet beløp - felles kontrollert virksomhet</u>	<u>Årets</u>	<u>Fjorårets</u>
---	--------------	------------------

<u>Pantstillelse</u>	<u>Beløp</u>
----------------------	--------------

<u>Beholdning av egne aksjer</u>	<u>Antall</u>	<u>Pålydende</u>	<u>Andel av aksjek.</u>
----------------------------------	---------------	------------------	-------------------------



Årsregnskap 2024 SUN-CHRIS HOLDING AS

Organisasjonsnr: 914 794 560



Resultatregnskap SUN-CHRIS HOLDING AS

Driftsinntekter og driftskostnader	Note	2024	2023
Annen driftskostnad		2 309 641	3 467 452
Sum driftskostnader		2 309 641	3 467 452
Driftsresultat		-2 309 641	-3 467 452
Finansinntekter og finanskostnader			
Annen renteinntekt	1	2 398 480	2 575 778
Annen finansinntekt	1, 2	5 760 928	18 845 209
Verdiøkning markedsbaserte omløpsmidler	2	38 055 148	17 056 368
Verdireduksjon markedsbaserte omløpsmidler	2	553 278	0
Annen rentekostnad		17 400	0
Annen finanskostnad	2	117 800	6 318 739
Resultat av finansposter		45 526 078	32 158 616
Resultat før skattekostnad		43 216 437	28 691 164
Skattekostnad på resultat	3	894 493	954 482
Årsresultat		42 321 944	27 736 682
Overføringer			
Avsatt til utbytte		0	5 920 000
Avsatt til annen egenkapital		42 321 944	21 816 682
Sum overføringer	4	42 321 944	27 736 682



Balanse SUN-CHRIS HOLDING AS


Eiendeler	Note	2024	2023
Anleggsmidler			
<i>Varige driftsmidler</i>			
Tomter, bygninger o.a. fast eiendom		230 000	230 000
Sum varige driftsmidler		<u>230 000</u>	<u>230 000</u>
<i>Finansielle anleggsmidler</i>			
Investeringer i aksjer og andeler		25 384 640	24 054 509
Sum finansielle anleggsmidler		<u>25 384 640</u>	<u>24 054 509</u>
Sum anleggsmidler		<u>25 614 640</u>	<u>24 284 509</u>
Omløpsmidler			
Andre kortsiktige fordringer		0	244 683
Sum fordringer		<u>0</u>	<u>244 683</u>
<i>Investeringer</i>			
Markedsbaserte aksjer	1, 2	275 621 702	248 268 805
Sum investeringer		<u>275 621 702</u>	<u>248 268 805</u>
<i>Bankinnskudd, kontanter o.l</i>			
Bankinnskudd, kontanter o.l.		32 006 684	23 406 766
Sum bankinnskudd, kontanter o.l		<u>32 006 684</u>	<u>23 406 766</u>
Sum omløpsmidler		<u>307 628 386</u>	<u>271 920 255</u>
Sum eiendeler		<u>333 243 026</u>	<u>296 204 765</u>




Balanse
SUN-CHRIS HOLDING AS


Egenkapital og gjeld	Note	2024	2023
Egenkapital			
<i>Innskutt egenkapital</i>			
Aksjekapital	4, 5	2 368 000	2 368 000
Overkurs	4	65 946 000	65 946 000
Sum innskutt egenkapital		68 314 000	68 314 000
<i>Opptjent egenkapital</i>			
Annen egenkapital	4	257 718 397	215 396 453
Sum opptjent egenkapital		257 718 397	215 396 453
Sum egenkapital		326 032 397	283 710 453
Gjeld			
<i>Annen langsiktig gjeld</i>			
Øvrig langsiktig gjeld		6 151 189	11 351 189
Sum annen langsiktig gjeld		6 151 189	11 351 189
<i>Kortsiktig gjeld</i>			
Leverandørgjeld		164 948	188 641
Betalbar skatt	3	894 493	954 482
Sum kortsiktig gjeld		1 059 441	1 143 123
Sum gjeld		7 210 630	12 494 312
Sum egenkapital og gjeld		333 243 027	296 204 765

Styret i SUN-CHRIS HOLDING AS
17.06.2025


Per Olaf Sundby
styreleder/daglig leder


Lise Sundby Nybo
styremedlem


Solveig Sundby
styremedlem


Grete Sundby
styremedlem



Noter til regnskapet 2024

Regnskapsprinsipper

Årsregnskapet er satt opp i samsvar med regnskapsloven og god regnskapskikk for små foretak.

Forutsetningen om fortsatt drift er lagt til grunn ved utarbeidelsen.

Klassifisering og vurdering av balanseposter

Eiendeler bestemt til varig eie eller bruk er klassifisert som anleggsmidler. Anleggsmidler er vurdert til anskaffelseskost. Omløpsmidler og kortsiktig gjeld omfatter normalt poster som forfaller til betaling innen ett år etter balansedagen, samt poster som knytter seg til varekretsløpet. Omløpsmidler vurderes til laveste verdi av anskaffelseskost og antatt virkelig verdi.

Fordringer klassifiseres som omløpsmidler hvis de skal tilbakebetales i løpet av ett år. For gjeld er analoge kriterier lagt til grunn. Første års avdrag på langsiktige fordringer og langsiktig gjeld klassifiseres likevel ikke som omløpsmiddel og kortsiktig gjeld.

Enkelte poster er vurdert etter andre regler. Postene det gjelder vil være blant de postene som omhandles nedenfor.

Kortsiktige investeringer i børsnoterte aksjer

For kortsiktige investeringer i børsnoterte aksjer brukes markedsverdiprinsippet. Verdien i balansen tilsvarende markedsverdien av investeringene pr. 31.12. Mottatte utdelinger, og realiserte og urealiserte gevinster/tap, resultatføres som finansposter.

Fordringer

Kundefordringer og andre fordringer er oppført i balansen til pålydende etter fradrag for avsetning til forventet tap. Avsetning for tap gjøres på grunnlag av individuelle vurderinger av de enkelte fordringene.

I tillegg gjøres det for øvrige kundefordringer en uspesifisert avsetning for å dekke antatt tap.

Lønnskostnader

Selskapet har ingen ansatte. Det er ikke stilt sikkerhet til ledende personer eller personer i styret.

Skatt

Skattekostnaden i resultatregnskapet omfatter både periodens betalbare skatt og endring i utsatt skatt. Utsatt skatt beregnes med 22 % på grunnlag av de midlertidige forskjeller som eksisterer mellom regnskapsmessige og skattemessige verdier, samt eventuelt ligningsmessig underskudd til fremføring ved utgangen av regnskapsåret. Skatteøkende og skattereduserende midlertidige forskjeller som reverserer eller kan reversere i samme periode er utlignet og nettoført. Utsatt skatt på merverdier i forbindelse med oppkjøp av datterselskap blir ikke utlignet.

Netto utsatt skattefordel balanseføres ikke, i samsvar med unntaksreglene for små foretak.

Note 1 Investering i markedsbaserte aksjer

	<u>Bokført verdi</u>	<u>Markedsverdi</u>
Markedsbaserte aksjer	275 621 702	275 621 702

Selskapets bokførte verdier samsvarer med virkelig verdi.



Noter til regnskapet 2024

Note 2 Investeringer i aksjer og andeler

Selskap	Anskaffelses kost	Bokført verdi	Markedsverdi
Langsiktige investeringer	26 063 207	25 384 640	32 588 668
Sum	26 063 207	25 384 640	32 588 668

Note 3 Skatt

Årets skattekostnad	2024	2023
Resultatført skatt på ordinært resultat:		
Betalbar skatt	894 493	954 482
Endring i utsatt skattefordel	0	0
Skattekostnad ordinært resultat	894 493	954 482
Skattepliktig inntekt:		
Resultat før skatt	43 216 437	28 691 164
Permanente forskjeller	-39 150 558	-24 352 610
Skattepliktig inntekt	4 065 879	4 338 554
Betalbar skatt i balansen:		
Betalbar skatt på årets resultat	894 493	954 482
Sum betalbar skatt i balansen	894 493	954 482

Skatteeffekten av midlertidige forskjeller som har gitt opphav til utsatt skatt og utsatte skattefordeler, spesifisert på typer av midlertidige forskjeller

	2024	2023	Endring
Utsatt skatt (22 %)	0	0	0

Note 4 Egenkapital

	Aksjekapital	Overkurs	Annen egenkapital	Sum egenkapital
Pr. 01.01	2 368 000	65 946 000	215 396 453	283 710 453
Årets resultat			42 321 944	42 321 944
Pr 31.12	2 368 000	65 946 000	257 718 397	326 032 397



Noter til regnskapet 2024

Note 5 Antall aksjer, aksjeeiere m.m

Aksjekapital	Antall	Pålydende	Balanseført
A-aksjer	8 000	1	8 000
B-aksjer	2 360 000	1	2 360 000
Sum	2 368 000		2 368 000

Aksjekapitalen eies av følgende aksjonærer:

Aksjonærer:	Antall aksjer	Eierandel
Per Olaf Sundby, Styreleder	8 000	0,34 %
Lise Sundby Nybo, Styremedlem	1 180 000	49,83 %
Grete Sundby, Styremedlem	1 180 000	49,83 %
Sum	2 368 000	100 %

Aksjene i aksjeklasse B gir ikke stemmerett.



BDO AS
Pådmann Strás vei 2
1712 Grálum

Til generalforsamlingen i Sun-Chris Holding AS

Uavhengig revisors beretning

Konklusjon

Vi har revidert årsregnskapet til Sun-Chris Holding AS.

Årsregnskapet består av:

- Balanse per 31. desember 2024
- Resultatregnskap for 2024
- Noter til årsregnskapet, herunder et sammendrag av viktige regnskapsprinsipper.

Etter vår mening:

- Oppfyller årsregnskapet gjeldende lovkrav, og
- Gir årsregnskapet et rettviseende bilde av selskapets finansielle stilling per 31. desember 2024 og av dets resultater for regnskapsåret avsluttet per denne datoen i samsvar med regnskapslovens regler og god regnskapsskikk i Norge.

Grunnlag for konklusjonen

Vi har gjennomført revisjonen i samsvar med International Standards on Auditing (ISA-ene). Våre oppgaver og plikter i henhold til disse standardene er beskrevet nedenfor under Revisors oppgaver og plikter ved revisjonen av årsregnskapet. Vi er uavhengige av selskapet i samsvar med kravene i relevante lover og forskrifter i Norge og International Code of Ethics for Professional Accountants (inkludert internasjonale uavhengighetsstandarder) utstedt av International Ethics Standards Board for Accountants (IESBA-reglene), og vi har overholdt våre øvrige etiske forpliktelser i samsvar med disse kravene. Innhentet revisjonsbevis er etter vår vurdering tilstrekkelig og hensiktsmessig som grunnlag for vår konklusjon.

Styret og daglig leders ansvar for årsregnskapet

Styret og daglig leder (ledelsen) er ansvarlig for å utarbeide årsregnskapet og for at det gir et rettviseende bilde i samsvar med regnskapslovens regler og god regnskapsskikk i Norge. Ledelsen er også ansvarlig for slik intern kontroll som den finner nødvendig for å kunne utarbeide et årsregnskap som ikke inneholder vesentlig feilinformasjon, verken som følge av misligheter eller utilsiktede feil.

Ved utarbeidelsen av årsregnskapet må ledelsen ta standpunkt til selskapets evne til fortsatt drift og opplyse om forhold av betydning for fortsatt drift. Forutsetningen om fortsatt drift skal legges til grunn for årsregnskapet så lenge det ikke er sannsynlig at virksomheten vil bli avviklet.

Revisors oppgaver og plikter ved revisjonen av årsregnskapet

Vårt mål er å oppnå betryggende sikkerhet for at årsregnskapet som helhet ikke inneholder vesentlig feilinformasjon, verken som følge av misligheter eller utilsiktede feil, og å avgi en revisjonsberetning som inneholder vår konklusjon. Betryggende sikkerhet er en høy grad av sikkerhet, men ingen garanti for at en revisjon utført i samsvar med ISA-ene, alltid vil avdekke vesentlig feilinformasjon. Feilinformasjon kan oppstå som følge av misligheter eller utilsiktede feil. Feilinformasjon er å anse som vesentlig dersom den enkeltvis eller samlet med rimelighet kan forventes å påvirke de økonomiske beslutningene som brukerne foretar på grunnlag av årsregnskapet.



For videre beskrivelse av revisors oppgaver og plikter vises det til:
<https://revisorforeningen.no/revisjonsberetninger>

BDO AS

Vidar Såheim
statsautorisert revisor
(elektronisk signert)

Penneo Dokumentnøkkel: 3D565-G78ZO-7MWUW-E7REU-55OT4-6GAXX



PENNEO

Signaturene i dette dokumentet er juridisk bindende. Dokument signert med "Penneo™ - sikker digital signatur". De signerende parter sin identitet er registrert, og er listet nedenfor.

"Med min signatur bekrefter jeg alle datoer og innholdet i dette dokument."

Såheim, Vidar

Partner

På vegne av: BDO AS

Serienummer: no_bankid:9578-5998-4-1082970

IP: 188.95.xxx.xxx

2025-06-18 07:37:21 UTC



Penneo Dokumentnøkkel: 3D5G5-G78ZO-7MWUW-E7REU-55OT4-6GAXX

Dette dokumentet er signert digitalt via [Penneo.com](https://penneo.com). De signerte dataene er validert ved hjelp av den matematiske hashverdien av det originale dokumentet. All kryptografisk bevisføring er innebygd i denne PDF-en for fremtidig validering.

Dette dokumentet er forseglest med et kvalifisert elektronisk segl. For mer informasjon om Penneos kvalifiserte tillitstjenester, se <https://eud.penneo.com>.

Slik kan du bekrefte at dokumentet er originalt

Når du åpner dokumentet i Adobe Reader, kan du se at det er sertifisert av **Penneo A/S**. Dette beviser at innholdet i dokumentet ikke har blitt endret siden tidspunktet for signeringen. Bevis for de individuelle signatørens digitale signaturer er vedlagt dokumentet.

Du kan bekrefte de kryptografiske bevisene ved hjelp av Penneos validator, <https://penneo.com/validator>, eller andre valideringsverktøy for digitale signaturer.