



ÅRSREGNSKAPET FOR REGNSKAPSÅRET 2020 - GENERELL INFORMASJON

Enheten

Organisasjonsnummer: 818 372 922
Organisasjonsform: Aksjeselskap
Foretaksnavn: SENSIO HOLDING AS
Forretningsadresse: Stenersgata 1A
0050 OSLO

Regnskapsår

Årsregnskapets periode: 01.01.2020 - 31.12.2020

Konsern

Mørselskap i konsern: Ja
Konsernregnskap lagt ved: Ja

Regnskapsregler

Regler for små foretak benyttet: Nei
Benyttet ved utarbeidelsen av årsregnskapet til selskapet: Regnskapslovens alminnelige regler
Benyttet ved utarbeidelsen av årsregnskapet til konsernet: Regnskapslovens alminnelige regler

Årsregnskapet fastsatt av kompetent organ

Bekreftet av representant for selskapet: Olav Andre Braaten
Dato for fastsettelse av årsregnskapet: 28.05.2021

Grunnlag for avgivelse

År 2020: Årsregnskapet er elektronisk innlevert
År 2019: Tall er hentet fra elektronisk innlevert årsregnskap fra 2020

Det er ikke krav til at årsregnskapet m.v. som sendes til Regnskapsregisteret er undertegnet. Kontrollen på at dette er utført ligger hos revisor/enhetens øverste organ. Sikkerheten ivaretas ved at innsender har rolle/rettighet for innsending av årsregnskapet via Altinn, og ved at det bekreftes at årsregnskapet er fastsatt av kompetent organ.

Brønnøysundregistrene, 15.07.2022



Resultatregnskap

Beløp i: NOK	Note	2020	2019
RESULTATREGNSKAP			
Inntekter			
Salgsinntekt	4	1 575 177	
Sum inntekter		1 575 177	
Kostnader			
Lønnskostnad	1	899 397	250 000
Annen driftskostnad	1	1 446 015	170 073
Sum kostnader		2 345 412	420 073
Driftsresultat		-770 235	-420 073
Finansinntekter og finanskostnader			
Inntekt på investering i datterselskap		1 274 149	701 468
Annen renteinntekt		7 614	945
Annen finansinntekt		1 282 411	
Sum finansinntekter		2 564 174	702 413
Rentekostnad til foretak i samme konsern	4	511 180	
Annen rentekostnad		348	109
Sum finanskostnader		511 528	109
Netto finans		2 052 646	702 304
Ordinært resultat før skattekostnad		1 282 411	282 231
Skattekostnad	9		62 091
Ordinært resultat etter skattekostnad		1 282 411	220 140
Årsresultat	6	1 282 411	220 140
Årsresultat etter minoritetsinteresser		1 282 411	220 140
Totalresultat		1 282 411	220 140
Overføringer og disponeringer			
Avsatt til annen egenkapital		1 282 411	220 140



Resultatregnskap

Beløp i: NOK	Note	2020	2019
Sum overføringer og disponeringer		1 282 411	220 140



Balanse

Beløp i: NOK	Note	2020	2019
BALANSE - EIENDELER			
Anleggsmidler			
Immaterielle eiendeler			
Utsatt skattefordel	9		
Varige driftsmidler			
Sum varige driftsmidler	8		
Finansielle anleggsmidler			
Investering i datterselskap	2	298 839 473	298 839 473
Lån til foretak i samme konsern	4	8 180 641	6 425 736
Investeringer i aksjer og andeler	3	50 687	
Sum finansielle anleggsmidler		307 070 800	305 265 209
Sum anleggsmidler		307 070 800	305 265 209
Omløpsmidler			
Varer			
Fordringer			
Kundefordringer	4		
Andre kortsiktige fordringer	4	2 118 849	36 427
Konsernfordringer		1 550 585	704 044
Sum fordringer	4	3 669 434	740 471
Bankinnskudd, kontanter og lignende			
Bankinnskudd, kontanter o.l.	5	557 978	4 260 695
Sum bankinnskudd, kontanter og lignende		557 978	4 260 695
Sum omløpsmidler		4 227 411	5 001 166
SUM EIENDELER		311 298 212	310 266 375

BALANSE - EGENKAPITAL OG GJELD



Balanse

Beløp i: NOK	Note	2020	2019
Egenkapital			
Innskutt egenkapital			
Aksjekapital	6, 7	32 010 783	30 985 808
Beholdning av egne aksjer	7		
Overkurs	6	240 185 754	278 840 089
Sum innskutt egenkapital	6	272 196 537	309 825 897
Opptjent egenkapital			
Annen egenkapital	6	1 502 551	220 140
Udisponert resultat			
Sum opptjent egenkapital		1 502 551	220 140
Sum egenkapital	6	273 699 088	310 046 037
Gjeld			
Langsiktig gjeld			
Utsatt skatt	9		
Annen langsiktig gjeld			
Gjeld til kredittinstitusjoner	4		
Langsiktig konserngjeld	4		
Sum langsiktig gjeld		0	0
Kortsiktig gjeld			
Leverandørgjeld		174 827	40 338
Betalbar skatt	9		
Skyldig offentlige avgifter		9 082	
Kortsiktig konserngjeld		37 188 984	
Annen kortsiktig gjeld		226 231	180 000
Sum kortsiktig gjeld		37 599 124	220 337
Sum gjeld		37 599 124	220 337
SUM EGENKAPITAL OG GJELD		311 298 212	310 266 375
POSTER UTENOM BALANSEN			
Garantistillelser	8		
Pantstillelser	8		



Balanse

Beløp i: NOK	Note	2020	2019
---------------------	-------------	-------------	-------------



Konsernets resultatregnskap

Beløp i: NOK	Note	2020	2019
RESULTATREGNSKAP			
Inntekter			
Driftsinntekt	1	178 093 696	140 081 166
Sum inntekter		178 093 696	140 081 166
Kostnader			
Endring i beholdning av egentilvirkede anleggsmidler	4	-15 099 576	-13 901 178
Varekostnad		74 504 278	53 639 731
Lønnskostnad	3, 7	60 418 495	52 876 445
Avskrivning av driftsmidler og immaterielle eiendeler	4, 5	32 224 155	27 249 586
Nedskrivning av varige driftsmidler og immaterielle eiendeler	5		
Annen driftskostnad	3, 7	25 054 716	23 235 932
Sum kostnader		177 102 069	143 100 517
Driftsresultat		991 627	-3 019 351
Finansinntekter og finanskostnader			
Annen renteinntekt		141 387	145 464
Annen finansinntekt		2 184 465	233 293
Sum finansinntekter		2 325 851	378 757
Annen rentekostnad		1 298 179	1 139 831
Annen finanskostnad		989 186	385 739
Sum finanskostnader		2 287 366	1 525 570
Netto finans		38 486	-1 146 813
Ordinært resultat før skattekostnad		1 030 113	-4 166 165
Skattekostnad	14	6 000 535	4 554 555
Ordinært resultat etter skattekostnad		-4 970 422	-8 720 719
Årsresultat		-4 970 422	-8 720 720
Årsresultat etter minoritetsinteresser		-4 970 422	-8 720 719
Totalresultat		-4 970 422	-8 720 719



Konsernets resultatregnskap

Beløp i: NOK	Note	2020	2019
---------------------	-------------	-------------	-------------



Konsernets balanse

Beløp i: NOK	Note	2020	2019
BALANSE - EIENDELER			
Anleggsmidler			
Immaterielle eiendeler			
Egenutviklet programvare	4, 12	37 727 161	23 737 581
Konsesjoner, patenter o.l.	4, 12		
Utsatt skattefordel	14	711 447	668 678
Goodwill	4	225 907 894	224 980 476
Sum immaterielle eiendeler		264 346 502	249 386 735
Varige driftsmidler			
Tomter, bygninger o.a. fast eiendom	5	973 528	413 826
Driftsløsøre, inventar o.a. utstyr	5	1 015 734	871 671
Sum varige driftsmidler	5, 12	1 989 262	1 285 497
Finansielle anleggsmidler			
Investeringer i aksjer og andeler		50 687	
Sum finansielle anleggsmidler		50 687	
Sum anleggsmidler		266 386 451	250 672 232
Omløpsmidler			
Varer			
Sum varer	2, 12	25 605 163	20 523 525
Fordringer			
Kundefordringer	6, 12	24 641 649	22 375 295
Andre kortsiktige fordringer	12	12 279 817	14 087 595
Sum fordringer		36 921 466	36 462 890
Bankinnskudd, kontanter og lignende			
Bankinnskudd, kontanter o.l.	8, 12	19 307 054	42 622 366
Sum bankinnskudd, kontanter og lignende		19 307 054	42 622 366
Sum omløpsmidler		81 833 682	99 608 781
SUM EIENDELER		348 220 133	350 281 013



Konsernets balanse

Beløp i: NOK	Note	2020	2019
BALANSE - EGENKAPITAL OG GJELD			
Egenkapital			
Innskutt egenkapital			
Aksjekapital	10	32 010 783	30 985 808
Overkurs	9	240 185 754	278 840 089
Sum innskutt egenkapital	9	272 196 537	309 825 897
Opptjent egenkapital			
Annen egenkapital	9	-17 382 789	-12 546 373
Udisponert resultat			
Sum opptjent egenkapital		-17 382 788	-12 546 373
Sum egenkapital	9	254 813 749	297 279 524
Gjeld			
Langsiktig gjeld			
Utsatt skatt	14	493 079	
Sum avsetninger for forpliktelser		493 079	
Annen langsiktig gjeld			
Gjeld til kredittinstitusjoner		44 370 000	
Øvrig langsiktig gjeld			22 200 000
Sum annen langsiktig gjeld	11	44 370 000	22 200 000
Sum langsiktig gjeld		44 863 079	22 200 000
Kortsiktig gjeld			
Leverandørgjeld		5 396 226	6 726 675
Betalbar skatt	14	5 934 756	302 303
Skyldig offentlige avgifter		10 601 265	8 472 981
Annen kortsiktig gjeld	13	26 611 057	15 299 530
Sum kortsiktig gjeld		48 543 305	30 801 489
Sum gjeld		93 406 384	53 001 489
SUM EGENKAPITAL OG GJELD		348 220 133	350 281 013



Konsernets balanse

Beløp i: NOK	Note	2020	2019
---------------------	-------------	-------------	-------------



Building a better
working world

Statsautoriserte revisorer
Ernst & Young AS

Dronning Eufemias gate 6A, NO-0191 Oslo
Postboks 1156 Sentrum, NO-0107 Oslo

Foretaksregisteret: NO 976 389 387 MVA
Tlf: +47 24 00 24 00

www.ey.no
Medlemmer av Den norske revisorforening

UAVHENGIG REVISORS BERETNING

Til generalforsamlingen i Sensio Holding AS

Uttalelse om revisjonen av årsregnskapet

Konklusjon

Vi har revidert årsregnskapet for Sensio Holding AS som består av selskapsregnskap og konsernregnskap. Selskapsregnskapet og konsernregnskapet består av balanse per 31. desember 2020, resultatregnskap og kontantstrømoppstilling for regnskapsåret avsluttet per denne datoen, og en beskrivelse av vesentlige anvendte regnskapsprinsipper og andre noteopplysninger.

Etter vår mening er årsregnskapet avgitt i samsvar med lov og forskrifter og gir et rettviseende bilde av selskapets finansielle stilling per 31. desember 2020, og av dets resultater og kontantstrømmer for regnskapsåret avsluttet per denne datoen i samsvar med regnskapslovens regler og god regnskapsskikk i Norge.

Grunnlag for konklusjonen

Vi har gjennomført revisjonen i samsvar med lov, forskrift og god revisjonsskikk i Norge, herunder de internasjonale revisjonsstandardene (ISA-ene). Våre oppgaver og plikter i henhold til disse standardene er beskrevet i avsnittet *Revisors oppgaver og plikter ved revisjonen av årsregnskapet*. Vi er uavhengige av selskapet i samsvar med de relevante etiske kravene i Norge knyttet til revisjon slik det kreves i lov og forskrift. Vi har også overholdt våre øvrige etiske forpliktelser i samsvar med disse kravene. Etter vår oppfatning er innhentet revisjonsbevis tilstrekkelig og hensiktsmessig som grunnlag for vår konklusjon.

Øvrig informasjon

Øvrig informasjon omfatter informasjon i selskapets årsrapport bortsett fra årsregnskapet og den tilhørende revisjonsberetningen. Styret og daglig leder (ledelsen) er ansvarlig for den øvrige informasjonen. Vår uttalelse om revisjonen av årsregnskapet dekker ikke den øvrige informasjonen, og vi attesterer ikke den øvrige informasjonen.

I forbindelse med revisjonen av årsregnskapet er det vår oppgave å lese den øvrige informasjonen med det formål å vurdere hvorvidt det foreligger vesentlig inkonsistens mellom den øvrige informasjonen og årsregnskapet eller kunnskap vi har opparbeidet oss under revisjonen, eller hvorvidt den tilsynelatende inneholder vesentlig feilinformasjon. Dersom vi konkluderer med at den øvrige informasjonen inneholder vesentlig feilinformasjon, er vi pålagt å rapportere det. Vi har ingenting å rapportere i så henseende.

Ledelsens ansvar for årsregnskapet

Ledelsen er ansvarlig for å utarbeide årsregnskapet i samsvar med lov og forskrifter, herunder for at det gir et rettviseende bilde i samsvar med regnskapslovens regler og god regnskapsskikk i Norge. Ledelsen er også ansvarlig for slik intern kontroll som den finner nødvendig for å kunne utarbeide et årsregnskap som ikke inneholder vesentlig feilinformasjon, verken som følge av misligheter eller feil.

Ved utarbeidelsen av årsregnskapet må ledelsen ta standpunkt til selskapets evne til fortsatt drift og opplyse om forhold av betydning for fortsatt drift. Forutsetningen om fortsatt drift skal legges til grunn for årsregnskapet med mindre ledelsen enten har til hensikt å avvikle selskapet eller legge ned virksomheten, eller ikke har noe annet realistisk alternativ.

Revisors oppgaver og plikter ved revisjonen av årsregnskapet

Vårt mål er å oppnå betryggende sikkerhet for at årsregnskapet som helhet ikke inneholder vesentlig feilinformasjon, verken som følge av misligheter eller feil, og å avgi en revisjonsberetning som inneholder vår konklusjon. Betryggende sikkerhet er en høy grad av sikkerhet, men ingen garanti for at en revisjon utført i samsvar med lov, forskrift og god revisjonsskikk i Norge, herunder ISA-ene, alltid vil avdekke vesentlig feilinformasjon. Feilinformasjon kan skyldes misligheter eller feil og er å anse som vesentlig



Building a better
working world

dersom den enkeltvis eller samlet med rimelighet kan forventes å påvirke de økonomiske beslutningene som brukerne foretar på grunnlag av årsregnskapet.

Som del av en revisjon i samsvar med lov, forskrift og god revisjonsskikk i Norge, herunder ISA-ene, utøver vi profesjonelt skjønn og utviser profesjonell skepsis gjennom hele revisjonen. I tillegg

- ▶ identifiserer og anslår vi risikoen for vesentlig feilinformasjon i årsregnskapet, enten det skyldes misligheter eller feil. Vi utformer og gjennomfører revisjonshandlinger for å håndtere slike risikoer, og innhenter revisjonsbevis som er tilstrekkelig og hensiktsmessig som grunnlag for vår konklusjon. Risikoen for at vesentlig feilinformasjon som følge av misligheter ikke blir avdekket, er høyere enn for feilinformasjon som skyldes feil, siden misligheter kan innebære samarbeid, forfalskning, bevisste utelatelser, uriktige fremstillinger eller overstyring av intern kontroll;
- ▶ opparbeider vi oss en forståelse av den interne kontrollen som er relevant for revisjonen, for å utforme revisjonshandlinger som er hensiktsmessige etter omstendighetene, men ikke for å gi uttrykk for en mening om effektiviteten av selskapets interne kontroll;
- ▶ vurderer vi om de anvendte regnskapsprinsippene er hensiktsmessige og om regnskapsestimaterne og tilhørende noteopplysninger utarbeidet av ledelsen er rimelige;
- ▶ konkluderer vi på om ledelsens bruk av fortsatt drift-forutsetningen er hensiktsmessig, og, basert på innhentede revisjonsbevis, hvorvidt det foreligger vesentlig usikkerhet knyttet til hendelser eller forhold som kan skape betydelig tvil om selskapets evne til fortsatt drift. Dersom vi konkluderer med at det foreligger vesentlig usikkerhet, kreves det at vi i revisjonsberetningen henleder oppmerksomheten på tilleggsopplysningene i årsregnskapet. Hvis slike tilleggsopplysninger ikke er tilstrekkelige, må vi modifisere vår konklusjon. Våre konklusjoner er basert på revisjonsbevis innhentet frem til datoen for revisjonsberetningen. Etterfølgende hendelser eller forhold kan imidlertid medføre at selskapets evne til fortsatt drift ikke lenger er til stede;
- ▶ vurderer vi den samlede presentasjonen, strukturen og innholdet i årsregnskapet, inkludert tilleggsopplysningene, og hvorvidt årsregnskapet gir uttrykk for de underliggende transaksjonene og hendelsene på en måte som gir et rettviseende bilde.

Vi kommuniserer med styret blant annet om det planlagte omfanget av revisjonen, tidspunktet for vårt revisjonsarbeid og eventuelle vesentlige funn i vår revisjon, herunder vesentlige svakheter i den interne kontrollen som vi avdekker gjennom vårt arbeid.

Uttalelse om øvrige lovmessige krav

Konklusjon om årsberetningen

Basert på vår revisjon av årsregnskapet som beskrevet ovenfor, mener vi at opplysningene i årsberetningen om årsregnskapet, forutsetningen om fortsatt drift og forslaget til disponering av resultatet er konsistente med årsregnskapet og i samsvar med lov og forskrifter.

Konklusjon om registrering og dokumentasjon

Basert på vår revisjon av årsregnskapet som beskrevet ovenfor, og kontrollhandlinger vi har funnet nødvendige i henhold til internasjonal standard for attestasjonsoppdrag (ISAE) 3000 «Attestasjonsoppdrag som ikke er revisjon eller forenklet revisorkontroll av historisk finansiell informasjon», mener vi at ledelsen har oppfylt sin plikt til å sørge for ordentlig og oversiktlig registrering og dokumentasjon av selskapets regnskapsopplysninger i samsvar med lov og god bokføringsskikk i Norge.

Oslo, 29. april 2021
ERNST & YOUNG AS

Revisjonsberetningen er signert elektronisk

Tore Sørli
statsautorisert revisor

Uavhengig revisors beretning - Sensio Holding AS

A member firm of Ernst & Young Global Limited

Pemneo Dokumentnøkkel: MA1X-UEHF5-OMB86-IDOOG-Z15BL-ZDAYE



PENNEO

Signaturene i dette dokumentet er juridisk bindende. Dokument signert med "Penneo"™ - sikker digital signatur.
De signerende parter sin identitet er registrert, og er listet nedenfor.

"Med min signatur bekrefter jeg alle datoer og innholdet i dette dokument."

Tore Sørli

Statsautorisert revisor

På vegne av: Ernst & Young AS

Serienummer: 9578-5995-4-774812

IP: 95.34.xxx.xxx

2021-04-29 14:14:48Z



Penneo Dokumentnøkkel: MA15X-UEHF5-OM8P6-TDOOG-Z15BL-ZDA7E

Dokumentet er signert digitalt, med **Penneo.com**. Alle digitale signatur-data i dokumentet er sikret og validert av den datamaskin-utregnede hash-verdien av det opprinnelige dokument. Dokumentet er låst og tids-stemplet med et sertifikat fra en betrodd tredjepart. All kryptografisk bevis er integrert i denne PDF, for fremtidig validering (hvis nødvendig).

Hvordan bekrefter at dette dokumentet er originalen?

Dokumentet er beskyttet av ett Adobe CDS sertifikat. Når du åpner dokumentet i

Adobe Reader, skal du kunne se at dokumentet er sertifisert av **Penneo e-signature service <penneo@penneo.com>**. Dette garanterer at innholdet i dokumentet ikke har blitt endret.

Det er lett å kontrollere de kryptografiske beviser som er lokalisert inne i dokumentet, med Penneo validator - <https://penneo.com/validate>



DocuSign Envelope ID: A07AEB5C-4219-4F0A-ADD0-3F2BE686DEDB

Sensio Holding AS

Konsolidert resultatregnskap pr. 01.01-31.12

Driftsinntekter og driftskostnader	Note	2020	2019
Driftsinntekt	1	178 093 696	140 081 166
Sum driftsinntekter		178 093 696	140 081 166
Varekostnad		74 504 278	53 639 731
Endringer i beholdning av egentilvirkede immaterielle eiendeler	4	-15 099 576	-13 901 178
Lønnskostnad	3, 7	60 418 495	52 876 445
Avskrivning av driftsmidler og immaterielle eiendeler	4, 5	32 224 155	27 249 586
Annen driftskostnad	3, 7	25 054 716	23 235 932
Sum driftskostnader		177 102 069	143 100 517
Driftsresultat		991 627	-3 019 351
Finansinntekter og finanskostnader			
Renteinntekt		141 387	145 464
Annen finansinntekt		2 184 465	233 293
Rentekostnad		1 298 179	1 139 831
Annen finanskostnad		989 186	385 739
Resultat av finansposter		38 486	-1 146 813
Resultat før skattekostnad		1 030 113	-4 166 165
Skattekostnad	14	6 000 535	4 554 555
Årsresultat		-4 970 422	-8 720 720



DocuSign Envelope ID: A07AEB5C-4219-4F0A-ADD0-3F2BE686DEDB

Sensio Holding AS

Konsolidert balanse pr. 31.12

Eiendeler	Note	2020	2019
Anleggsmidler			
Immaterielle eiendeler			
Egenutviklet programvare	4, 12	37 727 161	23 737 581
Utsatt skattefordel	14	711 447	668 678
Goodwill	4	225 907 894	224 980 476
Sum immaterielle eiendeler		264 346 502	249 386 735
Varige driftsmidler			
Tomter, bygninger o.a. fast eiendom	5	973 528	413 826
Driftsløsøre, inventar o.a. utstyr	5	1 015 734	871 671
Sum varige driftsmidler	5, 12	1 989 262	1 285 497
Finansielle anleggsmidler			
Investeringer i aksjer og andeler		50 687	0
Sum finansielle anleggsmidler		50 687	0
Sum anleggsmidler		266 386 451	250 672 232
Omløpsmidler			
Lager av varer og annen beholdning	2, 12	25 605 163	20 523 525
Fordringer			
Kundefordringer	6, 12	24 641 649	22 375 295
Andre kortsiktige fordringer	12	12 279 817	14 087 595
Sum fordringer		36 921 466	36 462 890
Bankinnskudd, kontanter o.l.	8, 12	19 307 054	42 622 366
Sum omløpsmidler		81 833 682	99 608 781
Sum eiendeler		348 220 133	350 281 013



DocuSign Envelope ID: A07AEB5C-4219-4F0A-ADD0-3F2BE686DEDB

Sensio Holding AS

Konsolidert balanse pr. 31.12

Egenkapital og gjeld	Note	2020	2019
Innskutt egenkapital			
Aksjekapital	10	32 010 783	30 985 808
Overkurs	9	240 185 754	278 840 089
Sum innskutt egenkapital	9	272 196 537	309 825 897
Opptjent egenkapital			
Annen egenkapital	9	-17 382 789	-12 546 373
Sum opptjent egenkapital		-17 382 788	-12 546 373
Sum egenkapital	9	254 813 749	297 279 524
Gjeld			
Avsetning for forpliktelser			
Utsatt skatt	14	493 079	0
Sum avsetning for forpliktelser		493 079	0
Annen langsiktig gjeld			
Gjeld til kredittinstitusjoner		44 370 000	0
Øvrig langsiktig gjeld		0	22 200 000
Sum annen langsiktig gjeld	11	44 370 000	22 200 000
Kortsiktig gjeld			
Leverandørgjeld		5 396 226	6 726 675
Betalbar skatt	14	5 934 756	302 303
Skyldig offentlige avgifter		10 601 265	8 472 981
Annen kortsiktig gjeld	13	26 611 057	15 299 530
Sum kortsiktig gjeld		48 543 305	30 801 489
Sum gjeld		93 406 384	53 001 489
Sum egenkapital og gjeld		348 220 133	350 281 013

28.04.2021

Styret i Sensio Holding AS

DocuSigned by:

CE5211F1CF584BA...
Kai Jordahl
styreleder

DocuSigned by:

C0C8920F94F24E6...
Hans Gunnar Tindlund
styremedlem

DocuSigned by:

9AF1C14CEE6640D...
William Ronnie Holm
styremedlem

DocuSigned by:

D1025A0AFA34491...
Torbjørn Ellingsen Aamodt
styremedlem

DocuSigned by:

F70F1EC478C6449...
Ole Johan Anstensrud
daglig leder



DocuSign Envelope ID: A07AEB5C-4219-4F0A-ADD0-3F2BE686DEDB

Indirekte kontantstrøm Sensio Holding AS

	Note	2020	2019
Kontantstrømmer fra operasjonelle aktiviteter			
Resultat før skattekostnad		1 030 113	-4 166 165
Periodens betalte skatt		-302 303	-1 712 443
Tap/gevinst ved salg av anleggsmidler		-26 500	0
Ordinære avskrivninger		32 224 155	27 249 586
Endring i varelager		-3 862 366	-1 049 284
Endring i kundefordringer		-1 184 240	3 159 913
Endring i leverandørgjeld		-1 844 293	-122 594
Endring i andre tidsavgrensningsposter		5 438 504	8 269 742
Netto kontantstrøm fra operasjonelle aktiviteter		31 473 070	31 628 756
Kontantstrømmer fra investeringsaktiviteter			
Innbetalinger ved salg av varige driftsmidler		26 500	0
Utbetalinger ved egenutviklet programvare		-17 288 953	-13 873 210
Utbetalinger ved kjøp av aksjer i datterselskap		-20 201 819	-124 162 749
Utbetalinger ved kjøp av aksjer i andre foretak		-50 687	0
Netto kontantstrøm fra investeringsaktiviteter		-37 514 959	-138 035 959
Kontantstrømmer fra finansieringsaktiviteter			
Opptak av langsiktig gjeld etter etableringskostnader		49 298 000	0
Utbetaling ved nedbetaling av lån		-22 200 000	-500 000
Innbetalinger av egenkapital		5 136 280	124 399 999
Tilbakebetalinger av egenkapital		-50 946 280	0
Netto kontantstrøm fra finansieringsaktiviteter		-18 712 000	123 899 999
Netto endring i kontanter og kontantekvivalenter		-24 753 890	17 492 796
Beh. av kont. og kontantekvivalenter ved per. begynnelse		42 622 366	21 777 967
Kontantbeholdning fra oppkjøp		1 438 578	3 351 603
Beh. av kont. og kontantekvivalenter ved per. slutt		19 307 054	42 622 366



DocuSign Envelope ID: A07AEB5C-4219-4F0A-ADD0-3F2BE686DEDB

Regnskapsprinsipper

Årsregnskapet er satt opp i samsvar med regnskapslovens bestemmelser og god regnskapsskikk.

Konsernet

Konsernet består av Sensio Holding AS som morselskap, med følgende datterselskaper pr.31. desember 2020:

	Forretningskontor	Anskaffelsesår	Eierandel
Sensio Midco AS	Oslo	2020	100%
Datterselskaper av Sensio Midco AS			
Sensio AS	Oslo	2018	100%
Vestfold Audio AS	Sandefjord	2019	100%
Datterselskaper av Sensio AS			
Safecall Denmark APS	Veijen	2020	100%
Safemate AS	Oslo	2018	100%
Inovaciju pletros	Vilnius	2018	100%
Datterselskaper av Vestfold Audio AS			
Vestfold Audio ApS	København	2020	100%
Vestfold Audio AB	Sundbyberg	2020	100%

I 2020 er det tidligere datterselskapet IKOS AS fusjonert med Sensio AS.

Konsolideringsprinsipper

Konsernregnskapet omfatter morselskapet og alle selskaper der morselskapet har bestemmende innflytelse. Bestemmende innflytelse oppnås normalt når konsernet eier mer enn 50% av aksjene i selskapet, og konsernet er i stand til å utøve faktisk kontroll over selskapet. Konsernregnskapet er utarbeidet som om konsernet var én økonomisk enhet. Transaksjoner og mellomværende mellom selskapene i konsernet er eliminert. Konsernregnskapet er utarbeidet etter ensartede prinsipper, ved at datterselskapet følger de samme regnskapsprinsipper som morselskapet. Konsernet presenterer sitt regnskap i NOK. Dette er også morselskapets funksjonelle valuta. Datterselskap med annen funksjonell valuta, balanseposter omregnes til sluttkurs pr. 31.12, resultatposter til gjennomsnittskurs for perioden.

Kjøpte datterselskaper regnskapsføres i konsernregnskapet basert på morselskapets anskaffelseskost. Anskaffelseskost tilordnes identifiserbare eiendeler og gjeld i datterselskapet, som oppføres i konsernregnskapet til virkelig verdi på oppkjøpstidspunktet. Eventuell merverdi eller mindreverdi ut over hva som kan henføres til identifiserbare eiendeler og gjeld balanseføres som goodwill. Merverdier i konsernregnskapet avskrives lineært over de oppkjøpte eiendelenes forventede levetid.

Oppkjøpsmetoden benyttes ved regnskapsføring av virksomhetssammenslutninger. Selskaper som er kjøpt eller solgt i løpet av året inkluderes i konsernregnskapet fra det tidspunktet kontroll oppnås og inntil kontroll opphører.

Bruk av estimater

I utarbeidelse av årsregnskapet har man brukt estimater og forutsetninger som har påvirket resultatregnskapet og verdsettelsen av eiendeler og gjeld, samt usikre eiendeler og forpliktelser på balansedagen i henhold til god regnskapsskikk. Områder som i stor grad inneholder sikre skjønsmessige vurderinger, høy grad av kompleksitet, eller områder hvor forutsetninger og estimater er vesentlige for årsregnskapet, er beskrevet i notene.

Salgsinntekter

Inntektsføring ved salg av varer skjer på leveringstidspunktet. Tjenester inntektsføres i takt med utførelsen. Andelen av salgsinntekter som knytter seg til fremtidige serviceytelser balanseføres som uopptjent inntekt ved salget, og inntektsføres deretter i takt med levering av ytelsene. Ved salg av software hvor konsernet ikke har ytterligere forpliktelser og betaling ikke kan refunderes, inntektsføres vederlag ved når leveranseforpliktelse er oppfylt. Forskuddsbaserte lisensinntekter periodiseres.

Klassifisering og vurdering av balanseposter

Omløpsmidler og kortsiktig gjeld omfatter poster som forfaller til betaling innen ett år etter anskaffelsestidspunktet, samt poster som knytter seg til varekretsløpet. Øvrige poster er klassifisert som anleggsmiddel/langsiktig gjeld.

Omløpsmidler vurderes til laveste av anskaffelseskost og virkelig verdi. Kortsiktig gjeld balanseføres til nominelt beløp på optakstidspunktet.

Anleggsmidler vurderes til anskaffelseskost, men nedskrives til virkelig verdi ved verdifall som ikke forventes å være forbigående. Langsiktig gjeld balanseføres til nominelt beløp på etableringstidspunktet.

Fordringer

Kundefordringer og andre fordringer er oppført i balansen til pålydende etter fradrag for avsetning til forventet tap. Avsetning til tap gjøres på grunnlag av individuelle vurderinger av de enkelte fordringene. I tillegg gjøres det for øvrige kundefordringer en uspesifisert avsetning for å dekke antatt tap.



DocuSign Envelope ID: A07AEB5C-4219-4F0A-ADD0-3F2BE686DEDB

Varebeholdninger

Lager av innkjøpte varer er verdsatt til laveste av anskaffelseskost etter FIFO-prinsippet og virkelig verdi. Det foretas nedskrivning for påregnelig ukurans.

Valuta

Pengeposter i utenlandsk valuta er vurdert til kursen ved regnskapsårets slutt.

Varige driftsmidler

Varige driftsmidler balanseføres og avskrives over driftsmidlets forventede økonomiske levetid. Direkte vedlikehold av driftsmidler kostnadsføres løpende under driftskostnader, mens påkostninger eller forbedringer tillegges driftsmidlets kostpris og avskrives i takt med driftsmidlet. Dersom gjenvinnbart beløp er lavere enn balanseført verdi foretas nedskrivning til gjenvinnbart beløp. Gjenvinnbart beløp er det høyeste av netto salgsverdi og verdi i bruk. Verdi i bruk er nåverdien av de fremtidige kontantstrømmene som eiendelen vil generere.

Immaterielle eiendeler

Immaterielle eiendeler som er kjøpt enkeltvis, er balanseført til anskaffelseskost. Immaterielle eiendeler overtatt ved kjøp av virksomhet, er balanseført til anskaffelseskost når kriteriene for balanseføring er oppfylt.

Immaterielle eiendeler med begrenset økonomisk levetid avskrives planmessig. Immaterielle eiendeler nedskrives til gjenvinnbart beløp dersom de forventede økonomiske fordelene ikke dekker balanseført verdi og eventuelle gjenstående tilvirkningskostnader.

Finansielle anleggsmidler

Anleggsaksjer er verdsatt til laveste verdi av historisk kostpris og virkelig verdi.

Leieavtaler

Leie/leasingavtaler behandles som operasjonell leasing, hvor leie kostnadsføres løpende over leieperioden.

Forskning og utvikling

Utgifter til utvikling balanseføres i den grad det kan identifiseres en fremtidig økonomisk fordel knyttet til utvikling av en identifiserbar immaterielle eiendeler. I motsatt fall kostnadsføres slike utgifter løpende. Balanseført forskning og utvikling avskrives lineært over økonomisk levetid. Utgifter til forskning kostnadsføres løpende.

Offentlige tilskudd

Offentlige tilskudd regnskapsføres når det foreligger rimelig sikkerhet for at konsernet vil oppfylle vilkårene knyttet til tilskuddene, og tilskuddene vil bli mottatt. For driftstilskudd gjelder at tilskuddet resultatføres samtidig med, og klassifisert som, den inntekt det skal øke eller kostnaden det skal redusere. Investeringsstilskudd føres til fradrag i eiendelens anskaffelseskost.

Pensjoner

Konsernet benytter innskuddsbasert pensjonsordning for alle sine ansatte. Årlig pensjonskostnad tilsvarer årets premie.

Skatt

Skattekostnaden i resultatregnskapet omfatter både periodens betalbare skatt og endring i utsatt skatt. Utsatt skatt er beregnet med 22% på grunnlag av de midlertidige forskjeller som eksisterer mellom regnskapsmessige og skattemessige verdier, samt skattemessig underskudd til fremføring ved utgangen av regnskapsåret. Skatteøkende og skattereduserende midlertidige forskjeller som reverserer eller kan reversere i samme periode er utilignet. Netto utsatt skattefordel balanseføres i den grad det er sannsynlig at denne kan bli nyttegjort.

I den grad konsernbidrag ikke er resultatført er skatteeffekten av konsernbidraget ført direkte mot investering i balansen. Betalbar skatt og utsatt skatt er regnskapsført direkte mot egenkapitalen i den grad skattepostene relaterer seg til egenkapitaltransaksjoner.

Kontantstrøm

Kontantstrømpoppstillingen er utarbeidet etter den indirekte metoden. Kontanter og kontantekvivalenter omfatter kontanter, bankinnskudd og andre kortsiktige, likvide plasseringer.



DocuSign Envelope ID: A07AEB5C-4219-4F0A-ADD0-3F2BE686DEDB

Note 1 Salgsinntekt

Geografisk fordeling av salgsinntekter	2020	2019
Norge	173 687 068	140 081 166
Danmark	4 406 628	0
Sum	178 093 696	140 081 166

Salgsinntekter fordelt på virksomhetsområde	2020	2019
Care Technology devices	100 638 878	76 753 904
E-Health platform	78 126 009	63 327 262
Sum	178 764 887	140 081 166

Konsemets har to virksomhetsområder. «Care Technology devices» inkluderer inntekter fra salg av varslings- og lydutfjvningststyr. «E-health platform» inkluderer inntekter fra lisens, software, hardware og tjenesteleveranse innenfor velferdsteknologi for institusjon og hjemmeboende.

Note 2 Varer

	2020	2019
Ferdigvarer	16 099 092	8 826 418
Varer under tilvirkning	3 959 071	7 568 797
Råvarer og innkjøpte halvfabrikater	5 547 000	4 128 309
Sum	25 605 163	20 523 524

Note 3 Lønnskostnader og ytelser, godtgjørelser til daglig leder, styret og revisor

Lønnskostnader	2020	2019
Lønninger	50 506 552	44 343 714
Arbeidsgiveravgift	6 967 749	6 908 389
Pensjonskostnader	1 942 370	2 184 768
Andre ytelser	1 001 825	-560 425
Sum	60 418 495	52 876 445

Gjennomsnittlig antall årsverk 66 67

Pensjonsforpliktelser

Selskapene i konsemet er pliktig til å ha tjenestepensjonsordning etter lov om obligatorisk tjenestepensjon. Konsemets pensjonsordninger tilfredsstiller kravene i denne lov.

Ytelser til ledende personer	Daglig leder	Styret
Lønn	1 402 926	0
Pensjonskostnader	78 001	0
Annen godtgjørelse	8 463	0
Sum	1 489 390	0

Daglig leder har vært ansatt i Sensio Holding AS i perioden 15.02.20 -31.08.20 og i Sensio Midco AS i perioden 01.09.20-31.12.20. Det foreligger ikke avtale om bonus for daglig leder. Daglig leder har avtale om 6 måneders etterlønn ved oppsigelse fra selskapets side. Det foreligger ingen avtale om tegningsretter for daglig leder eller styremedlemmer. Det er ikke utbetalt godtgjørelse til styret. Daglig leder eier aksjer tilsvarende 1,7% av A-aksjene i Sensio Holding AS gjennom direkte eierskap i Sensio Holding AS og indirekte gjennom eierskap i Sensio Manco AS.

Revisjonshonorar eksklusiv mva.	2020
Honorar for lovpålagte revisjonstjenester	442 025
Honorar for andre attestasjonstjenester	55 500
Honorar for skattetjenester	35 000
Honorar for andre tjenester	82 200
Sum	614 725

Sensio Holding AS

Side 7



DocuSign Envelope ID: A07AEB5C-4219-4F0A-ADD0-3F2BE686DEDB

Note 4 Immaterielle eiendeler

	Egenutviklet programvare	Egenutviklet programvare- under utvikling 1)	Goodwill	Sum
Anskaffelseskost 01.01.2020	20 294 961	8 400 000	258 545 254	287 240 215
Tilgang	12 046 077	4 577 307	0	16 623 384
Tilgang ved oppkjøp	3 274 321	0	27 925 205	31 199 526
Anskaffelseskost 31.12.2020	35 615 359	12 977 307	286 470 459	335 063 124
Akkumulerte avskrivninger	10 865 504	0	60 562 565	71 428 069
Bokført verdi pr. 31.12.2020	24 749 854	12 977 307	225 907 894	263 635 055
Årets avskrivninger	4 460 981	386 652	26 788 748	31 636 380
Økonomisk levetid	4 år	4 år	10 år	
Avskrivningsplan	Lineær	Lineær	Lineær	

1) Endring i egenutviklet programvare under utvikling angis som netto endring gjennom året

Konsernet har aktivert alle kostnader til utvikling i 2020. Aktiverte utviklingskostnader knytter seg til lønnskostnader samt kostnader til eksterne konsulenter. Forventet samlet inntjening av pågående utvikling motsvarer medgitte samlede utgifter. Konsernet har ikke kostnader knyttet til forskning.

Avskrivningstiden for goodwill er begrunnet i de oppkjøpte virksomhetenes sterke markedsposisjon og gode fremtidsutsikter.

8. september 2020 ble kjøpet av Safecall Denmark ApS gjennomført, og Sensio AS eier 100% av dette selskapet. Konsernresultatet for 2020 inkluderer inntekter på NOK 4,4 millioner og NOK -0,06 millioner i driftsresultat fra Safecall Denmark ApS. Dersom oppkjøpet hadde blitt gjennomført pr. 01.01.2019, ville konsernets totale driftsinntekter for 2019 vært NOK 151,2 millioner og for 2020 vært NOK 188,7 millioner. Konsernets resultat før skatt ville vært NOK 1,4 millioner for 2019 og 3,6 millioner for 2020.

Regnskapsført anskaffelseskost for Safecall Denmark ApS er NOK 32 millioner og inkluderer et estimert betinget vederlag. Betaling av betinget vederlag forfaller i 2022 og endelig størrelse avhenger av utviklingen i spesifikke finansielle måttall frem til 31. desember 2021.

Goodwill spesifisert på virksomhetskjøp:

	2020	2019
Sensio	113 580 899	129 038 917
Vestfold Audio	82 768 189	92 800 697
Careto	2 766 512	3 140 862
Safecall Denmark	26 792 292	0
Total	225 907 892	224 980 476

Note 5 Varige driftsmidler

	Bygninger og annet fast	Driftsløse inventar o.l.	Kunst	Sum
Anskaffelseskost 01.01.2020	750 714	7 106 279	43 650	7 900 643
Tilgang kjøpte driftsmidler	691 106	359 733	0	1 050 839
Tilgang ved oppkjøp		419 463		419 463
Avgang solgte driftsmidler	0	-313 883	0	-313 883
Anskaffelseskost 31.12.2020	1 441 820	7 571 592	43 650	9 057 062
Akkumulerte avskrivninger	468 292	6 599 509	0	7 067 801
Bokført verdi pr. 31.12.2020	973 528	972 084	43 650	1 989 262
Årets avskrivninger	131 404	456 372	0	587 775
Økonomisk levetid	2 -10 år	10 -15 år		
Avskrivningsplan	Lineær	Lineær	Avskrives ikke	

Årlig leie av ikke balanseførte driftsmidler:

Driftsmiddel	Leieperiode	Årlig leie
Maskiner, transportmiddel og annet driftsmateriell	0-5 år	1 814 782
Husleie	2-3 år	4 767 146

Sensio Holding AS

Side 8



DocuSign Envelope ID: A07AEB5C-4219-4F0A-ADD0-3F2BE686DEDB

Note 6 Kundefordringer

	2020	2019
Kundefordringer til pålydende	25 076 616	22 779 281
Avsetning til tap	434 967	403 986
Balanseført verdi av kundefordringer 31.12	24 641 649	22 375 295
Realiserte tap	225 058	2 179

Note 7 Offentlige tilskudd

Regnskapsført tilskudd fra SkatteFUNN-ordningen for konsernet utgjør NOK 1 601 187 for 2020. Beløpet er klassifisert som kortsiktig fordring i balansen, og redusert aktiverte utviklingskostnader tilsvarende.

Skatteetaten gjennomfører pt. en gjennomgang av datterselskapet Sensio AS for regnskapsårene 2016-2018. Pr. 31.12.20 har selskapet regnskapsført en fordring på NOK 5 millioner knyttet til skatteoppgjøret for 2018 som gjelder tilskudd fra SkatteFunn. Denne fordringen er i bero i påvente av gjennomgangen fra Skatteetaten. Selskapet har ikke foretatt avsetninger pr. 31.12.20 knyttet til dette tilskuddet da en estimering av et eventuelt utfall av den pågående gjennomgangen fra Skatteetaten ikke kan gjennomføres.

I 2020 har Sensio AS i forbindelse med skatteoppgjøret for 2019 mottatt kr. 3,1 millioner fra SkatteFUNN-ordningen, mens det for regnskapsåret 2020 er bokført en fordring knyttet til SkatteFUNN-ordningen på NOK 768 491.

Note 8 Bankinnskudd

	2020	2019
Bundne skattetrekkmidler	2 599 108	2 173 902

Sensio AS har et depositum i DNB per 31.12.2020 på NOK 907 047.

Note 9 Egenkapital

	Aksjekapital	Overkurs	Annen egenkapital	Sum egenkapital
Pr. 31.12.2019	30 985 808	278 840 089	-12 546 373	297 279 524
Pr 01.01.2020	30 985 808	278 840 089	-12 546 373	297 279 524
Årets resultat			-4 970 422	-4 970 422
Kapitalforhøyelse 13.03.20	491 570	4 458 430	0	4 950 000
Kapitalforhøyelse 30.06.20	17 500	168 780	0	186 280
Tilbakebetaling av kapital 30.06.20	0	-50 946 280	0	-50 946 280
Kapitalforhøyelse 03.12.20	515 905	7 664 735	0	8 180 640
Omregningsdifferanse			134 008	134 008
Pr 31.12.2020	32 010 783	240 185 754	-17 382 788	254 813 749

Kapitalforhøyelsen 13.mars var et kontantinnskudd fra nye aksjonærer.

Det ble 30.juni gjennomført en kapitalnedsettelse med NOK 50,9 millioner med tilbakebetaling av tidligere innskutt kapital. En av aksjonærene ønsket på samme tidspunkt å konvertere sine C-aksjer til nye A- og B-aksjer, og det ble i den forbindelse gjort en kapitalforhøyelse i kontanter.

Kapitalforhøyelsen 3.desember ble foretatt som følge av oppkjøpet av Safecall Denmark ApS, hvor en del av kjøpesummen skulle gjøres opp i aksjer i Sensio Holding AS. Det ble gjennomført en kapitalforhøyelse i form av et tingsinnskudd av krav/fordringer tidligere aksjonærer i Safecall Denmark ApS hadde på Sensio AS fra oppkjøpstransaksjonen.



DocuSign Envelope ID: A07AEB5C-4219-4F0A-ADD0-3F2BE686DEDB

Note 10 Aksjekapital og aksjonærinformasjon

Aksjekapitalen består av:

	Antall	Pålydende	Balanseført
A- aksjer	6 986 084	1	6 986 084
B- aksjer	12 079 496	1	12 079 496
C- aksjer	12 945 203	1	12 945 203
Sum	32 010 783		32 010 783

Oversikt over aksjonærer pr. 31.12.2020

	A-aksjer	B-aksjer	C-aksjer	Sum	Eierandel	Stemmeandel
Longship Fund I L.P	2 880 054	6 720 126	9 371 979	18 972 159	59,27 %	59,27 %
Longship Fund I Co- Invest L.P	779 946	1 819 874	2 538 021	5 137 841	16,05 %	16,05 %
W.Holm AS	398 583	930 028	300 000	1 628 611	5,09 %	5,09 %
G.Sveen Holding AS	398 583	930 028	100 000	1 428 611	4,46 %	4,46 %
T.Nilsen Holding AS	398 583	930 028	100 000	1 428 611	4,46 %	4,46 %
Strøm-Gundersen Holding AS	124 251	289 916	30 000	444 167	1,39 %	1,39%
Pro-Sound AS	70 515	164 536	250 000	485 051	1,57 %	1,57 %
Sensio Manco AS	1 730 000	0	0	1 730 000	5,40 %	5,4 %
Abisja Holding AS	112 592	194 680	208 633	515 905	1,61%	1,61%
Cumulus Associates AS	64 250	33 250	46 570	144 070	0,45%	0,45%
Ikos Holding AS	28 727	67 030	0	95 757	0,30 %	0,30%
Totalt antall aksjer	6 986 084	12 079 496	12 945 203	32 010 783	100 %	100 %

Aksjeklassene B og C er preferanseaksjer og opptjener hhv 10% og 8% i årlig akkumulert avkastning. Utdelinger gjøres først til C-aksjene, deretter B-aksjene. Alle øvrige utdelinger tilfaller de ordinære A – aksjene. Eierne av preferanse C-aksjer kan til enhver tid kreve konvertering av alle eller deler av disse aksjene til en fast kombinasjon av: 70 preferanse B-aksjer og 30 ordinære aksjer.

Note 11 Annen langsiktig gjeld

Gjeld som forfaller mer enn fem år etter regnskapsårets slutt:	2020	2019
Gjeld til innovasjon Norge	0	2 200 000
Lån Nordea	25 000 000	0
Sum	25 000 000	2 200 000

Konsernet har et lån på NOK 50 millioner hos Nordea, hvor NOK 25 millioner nedbetales med halvårlige avdrag (Facility A), frem til forfall 8. juli 2025, og NOK 25 millioner er et bullet lån som gjøres opp i sin helhet 8. juli 2026 (Facility B). I tillegg har konsernet en trekkfasilitet på NOK 20 millioner inkludert i samme låneavtale. Det er ikke trukket på denne fasiliteten per 31.12.20 Låneavtalen med Nordea ligger i Sensio Midco AS. Nordea har pant på kundefordringer, varelager, bankkonti og andre driftsmidler for alle selskap i konsernet, samt alle konserninterne lån, se note 12.

Det knytter seg to kovenantkrav til lånet som det rapporteres på per kvartal. Nettogjeld kan ikke være større enn 2x konsernets løpende tolv måneders proforma EBITDA (LTM EBITDA). Videre må LTM EBITDA må være større enn 6x netto finanskostnader. Konsernet tilfredsstiller disse kravene pr 31.12.20.

I februar 2021 har konsernet inngått avtale med Nordea om økning i lånefasilitetene, se note 16 Hendelser etter balansedagen.

Note 12 Pantstillelser og andre garantier

Regnskapsført verdi av pantsikrede eiendeler	2020	2019
Driftstilbehør	39 716 423	0
Varelager	25 605 163	20 523 525
Kundefordringer	24 641 649	22 375 295
Andre fordringer	12 279 817	12 279 817
Bankbeholdning	19 307 054	42 622 366
Sum	121 550 105	97 801 003



DocuSign Envelope ID: A07AEB5C-4219-4F0A-ADD0-3F2BE686DEDB

Note 13 Annen kortsiktig gjeld

	2020	2019
Gjeld til kredittinstitusjoner	5 124 500	0
Betinget vederlag Safecall	3 999 701	0
Uopptjent inntekt	8 489 109	6 926 822
Skyldige feriepenger	6 445 318	5 462 249
Annen kortsiktig gjeld	2 552 429	2 910 459
Sum	26 611 057	15 299 530

Note 14 Skatt

	2020	2019
Årets skattekostnad fordeler seg på:		
Betalbar skatt på årets resultat	5 937 744	302 303
Endring i utsatt skatt	450 309	3 730 743
Endring i utsatt skatt tilført ved oppkjøp	-428 072	521 509
For lite avsatt tidligere år	40 554	
Sum skattekostnad	6 000 535	4 554 555
Betalbar skatt i balansen:		
Betalbar skatt på årets resultat	6 422 570	302 303
Betalbar skatt på mottatt konsernbidrag	-487 814	
Sum betalbar skatt i balansen	5 934 757	302 303
Avstemming av året skattekostnad		
Resultat før skatt	1 030 112	-4 166 165
22 % av resultat før skatt	226 693	-916 556
Endring i ikke-balanseført utsatt skatt	172 370	-156 346
22 % skatt på permanente forskjeller	5 412 723	5 105 948
Skatteeffekt av benyttet underskudd til fremføring	-103 187	0
Annet	291 935	521 509
Årets skattekostnad	6 000 535	4 554 556

Permanente forskjeller består i hovedsak av avskrivninger på goodwill som ikke er fradragsberettiget.

Oversikt over midlertidige forskjeller	2020	2019	Endring
Driftsmidler	-207 802	-1 029 115	-821 313
Fordringer	-341 295	-615 775	-274 480
Varer	-816 000	-994 558	-178 558
Andre forskjeller	372 512	-400 000	-772 512
Sum midlertidige forskjeller	-992 585	-3 039 448	-2 046 863
Underskudd til fremføring	0	-468 433	-468 433
Grunnlag utsatt skatt (skattefordel)	-992 585	-3 507 881	-2 515 296
22 % utsatt skatt (skattefordel)	-218 368	-771 734	-553 366
Herav ikke balanseført utsatt skattefordel	0	-103 055	-103 055
Balanseført utsatt skattefordel	-711 447	-668 678	42 769
Balanseført utsatt skatt	493 079	0	-493 079

Note 15 Covid -19

I 2020 har spredningen av Covid-19 viruset medført store restriksjoner i flere bransjer. Konsernet har merket noen forsinkelser i salget som følge av pandemien. Styrets oppfatning er at selskapene har gjort nødvendige tiltak for å imøtekomme utfordringene og er godt rustet til å håndtere svingningene. Det forventes fortsatt god vekst i 2021.



DocuSign Envelope ID: A07AEB5C-4219-4F0A-ADD0-3F2BE686DEDB

Note 16 Hendelser etter balansedagen

Sensio AS har i februar 2021 gjennomført kjøpet av Hospital IT AS, hvor Hospital IT AS blir et heleid datterselskap av Sensio AS. Oppkjøpet vil bli gjort ved en kombinasjon av kontantvederlag, selgerkreditt og reinvestering i Sensio Holding AS. Oppkjøpet vil styrke Sensio -konsernet sin posisjon som ledende leverandør innenfor velferdsteknologi. I forbindelse med oppkjøpet ble det foretatt en refinansiering av eksternt lån i Nordea slik at både Facility A og B er økt til NOK 50 millioner. Kovenantbanen for netto gjeld/LTM EBITDA økte til 2,5. (med 2,9 og 2,7 for Q1 og Q2 2021)



DocuSign Envelope ID: 28490BB4-B349-4A9A-85A4-4F2403E0CE0F

Årsberetning 2020 - Sensio Holding AS

Virksomhetens art og tilholdssted

Sensio Holding AS eier gjennom sine heleide datterselskaper virksomhet som produserer og selger teknologibaserte løsninger til omsorgssektoren. Viktige produkter er ehelse-plattform for å kunne styre trygghets- eller pasientvarslingsalarmer, digitalt-tilsyn samt diverse støttesystemer. Disse produktene selges både som komplette løsninger eller som delløsninger integrert i løsninger til andre selskaper. Videre designer, produserer og selger Sensio Holding gjennom datterselskapet Vestfold Audio varslingssystemer og lydutjevningssystemer. Sensio konsernets viktigste kunder er NAV, mer enn 70% av norske kommuner og i noen grad private selskaper. I tillegg selger Sensio løsninger til privatpersoner innenfor samme område.

Konsernet virksomhet foregår i Norge, Danmark og Sverige. Hovedkontoret ligger i Oslo. Sensio konsernet har 39 ansatte på hovedkontoret i Oslo og 28 ansatte i Vestfold Audio i Sandefjord, i tillegg til 4 ansatte i Danmark. Det norske aktive eierfondet Longship AS kom inn som nye hovedeiere i 2018.

Konsernet består i tillegg til Sensio Holding AS av følgende datterselskap, Vestfold Audio AS, Sensio AS, Safemate AS og Safecall Aps. Det er også nylig opprettet datterselskaper for Vestfold Audio i Sverige og Danmark.

Etterspørselen etter velferdsteknologi og tilhørende tjenester har økt de senere år og det forventes en fortsatt vekst drevet av demografiske endringer, teknologiutvikling og adaptasjon av stadig flere tjenester hos sluttbrukere og blant de offentlige tjeneste tilbyderne. Samtidig forventes økt konkurransebilde og prispress. Selskapet er godt posisjonert som det ledende velferdsteknologiselskapet i Norge, med en bred plattform av tjenester.

Redegjørelse for årsregnskapet

Omsetningen i konsernet økte fra NOK 140,1 millioner i fjor til NOK 178,1 millioner i 2020. Dette innebærer en økning på 38 millioner sammenlignet med 2019. Årsresultatet ble i 2020 NOK -5,0 millioner sammenlignet med fjoråret NOK -8,7 millioner. Veksten i omsetning består både av organisk vekst og omsetning fra oppkjøpte virksomheter inklusive helårseffekter fra oppkjøp gjennomført i 2019. Selskapets andel gjentakende inntekter, recurring revenue, økte fra 11,5% i 2019 til 15,6 % i 2020.

Det har i 2020 medgått NOK 16,2 millioner i utgifter til forskning og utvikling. Utgiftene er balanseført.

Samlet kontantstrøm fra driften i konsernet var på NOK 31,5, mens driftsresultatet for konsernet utgjorde NOK 1,0 millioner. Forskjellen mellom driftsresultat og kontantstrøm fra driften er i hovedsak relatert til avskrivninger. Avskrivninger knyttet til goodwill på oppkjøpte selskap, samt avskrivninger på programvare og driftsmidler utgjør henholdsvis NOK 27 millioner og NOK 5 millioner. De samlede investeringene i konsernet i 2021 var NOK 37,5 millioner. Selskapet har i 2020 kjøpt 100% av aksjene i Safecall APS, et dansk selskap som leverer trygghetsalarmer og tilknyttede tjenester. Oppkjøpet vil være komplementært til de tjenester og løsninger som konsernet leverer og være et brohode inn i det danske markedet.

Konsernets likviditetsbeholdning var NOK 19,3 millioner per 31.12.2020. Konsernets evne til egenfinansiering av investeringer er god.

Konsernets kortsiktige gjeld utgjorde pr. 31.12.2020 51 % av samlet gjeld i konsernet, sammenlignet med 58 % pr. 31.12.2019. Konsernets finansielle stilling er god, og selskapet har styrket sin finansielle

Side 1 av 5



DocuSign Envelope ID: 28490BB4-B349-4A9A-85A4-4F2403E0CE0F

likviditet gjennom ny låneavtale med Nordea som i tillegg inneholder en p.t. ubenyttet trekkfasilitet på NOK 20 millioner.

Totalkapitalen for konsernet var ved utgangen av året NOK 348 millioner, sammenlignet med NOK 350 millioner året før. Egenkapitalandelen pr. 31.12.2020 var 73 %, sammenlignet med 85 % pr. 31.12.2019. Dette skyldes i hovedsak en tilbakebetaling av innskutt egenkapital i 2020.

Konsernet har etter 31.12.2020 fullført oppkjøpet av Hospital IT, et selskap som vil utfylle selskapets tjenestepattform i Norge. Oppkjøpet vil få regnskapsmessig virkning fra 1.1.2021. Vestfold Audio AS har etter balansedatoen sikret forlengelse av store deler av anbudsporteføljen hos NAV. Sensio AS har vunnet et anbud av vesentlig størrelse med Trondheim og Malvik kommune knyttet til leveranse av pasientvarslingsanlegg.

Kommentar til morselskapets regnskap

Driftsresultatet for morselskapet var NOK -0,8 millioner i 2020 sammenlignet med NOK -0,4 millioner i 2019. Resultatet for 2020 ble NOK 1,3 millioner, mens det i 2019 var på NOK 0,2 millioner. Resultatforbedringen skyldes hovedsakelig finansposter. Totale eiendeler var for 2020 på NOK 311 millioner, mens den for 2019 var på NOK 310 millioner. Morselskapet hadde i 2020 en totalgjeld på NOK 37,6 millioner, en økning på NOK 37,4 millioner fra 2019. Dette skyldes økning i langsiktig konserngjeld på NOK 37,2 millioner.

Total egenkapital i morselskapet var i 2020 på NOK 274 millioner sammenlignet med NOK 310 millioner i 2019. Endringen skyldes at det i 2020 ble det gjennomført en tilbakebetaling av kapital sammen kombinert med 3 kapitalforhøyelser.

Fremtidig utvikling

Konsernet har bygget opp en teknologisk plattform som er solid, og har vist solid evne til å videreføre og utvikle kundeforholdet på eksisterende avtaler samt evne til å vinne nye kontrakter. Fundamentale forhold knyttet til en aldrende befolkning, teknologiutvikling og adaptasjon, samt økt krav og press på offentlige helsetjenester tilsier fortsatt en solid etterspørsel etter selskapets produkter og tjenester. Selskapet ser et fortsatt potensiale til å utvikle eksisterende kundeforhold, øke markedspenetrasjonen, geografisk ekspansjon samt utvikling av nye tjenester og produkter innenfor sfæren av velferdsteknologi. Disse faktorene underbygger et potensiale for fremtidig vekst. En svekket norsk krone og økte priser på selskapets innsatsfaktorer samt økt konkurranse vil kunne gi press på selskapets marginer. Samtidig vil en økende andel recurring revenue fra abonnemestjenester bidra til å styrke selskapets marginbilde.

Konsernets produksjon og salg har hittil vært rettet mot det norske markedet, men ca. 2 % av inntektene i år var knyttet til salg i Danmark gjennom oppkjøpet av Safecall Aps høsten 2020.

Våre prognoser for fremtidige resultater vil kunne preges av den usikkerheten som normalt preger vurderinger av fremtidige forhold. Konsernet har etablert en vekststrategi fram mot år 2025 som skal sikre grunnlag for fortsatt vekst og resultatutvikling. Konsernet vil satse bevisst på tjeneste utvikling og geografisk ekspansjon med henblikk på å øke andelen av konsernets salg utenfor Norge.

Covid-19 pandemien har medført en høy grad av usikkerhet og uforutsigbarhet på samfunnet generelt. For konsernet har dette gitt utfordringer knyttet til fysiske leveranser som blir utsatt og utsatte beslutningsprosesser. Selskapets portefølje av produkter og tjenester er godt posisjonert til å håndtere et økt fokus på sosial distansering og er tilpasset et økende fokus på integrerte digitale tjenester.

Styret presiserer imidlertid at det vil være usikkerhet knyttet til vurderingene av fremtidige forhold.

Side 2 av 5



DocuSign Envelope ID: 28490BB4-B349-4A9A-85A4-4F2403E0CE0F

Finansiell risiko

Overordnet om målsetting og strategi

Sensio Holding AS er eksponert for finansiell risiko på ulike områder, spesielt valutarisiko. Målsettingen er å avdempe den finansielle risikoen i størst mulig grad. Selskapets nåværende strategi innbefatter ikke bruk av finansielle instrumenter, men dette er gjenstand for løpende vurdering av styret.

Markedsrisiko

Sensio Holding AS er noe eksponert for endringer i valutakurser, hovedsakelig dollar, da gjennom innkjøp av varer i utenlandsk valuta. Endringer i DKK/SEK utgjør også en risiko, siden ca. 2 % av selskapets inntekter i 2020 kom fra det svenske og danske markedet. Selskapet har ikke inngått terminkontrakter eller andre avtaler for å redusere selskapets valutarisiko og derigjennom den driftstilknyttede markedsrisikoen. Selskapet er også eksponert for endringer i rentenivået, da selskapets gjeld har flytende rente. Videre kan endringer i rentenivået påvirke investeringsmulighetene i fremtidige perioder.

Kredittrisiko

Risikoen for tap på fordringer er vurdert som lav, selskapet har en høy andel offentlige kunder, men en økning kan ventes på grunn av endring i markedsforholdene. Konsernet har hittil ikke hatt vesentlige tap på fordringer. Brutto kreditteksponering på balansedagen utgjør totalt NOK 37 millioner for konsernet og NOK 2,1 for selskapet i 2020. Dette innebærer en økning på NOK 1 millioner for konsernet og NOK 2,1 millioner for selskapet fra 2019. De opplyste tallene for selskapet er eksklusiv fordringer på konsernselskaper.

Likviditetsrisiko

Selskapet vurderer likviditeten i selskapet som god, men vi har økende fokus på forfalte fordringer. Forfallstidspunkter for kundeordringer opprettholdes, og andre langsiktige fordringer er ikke vurdert forforhandlet eller innløst.

Fortsatt drift

I samsvar med regnskapsloven § 3-3a bekreftes det at forutsetningene om fortsatt drift er til stede. Til grunn for antagelsen ligger ordreinngang og resultatprognoser for 2021 og konsernets langsiktige strategiske prognoser for årene fremover. Konsernet er i en sunn økonomisk og finansiell stilling og forventer å vokse både organisk og gjennom oppkjøp kommende år.

Resultatdisponering

Styret foreslår følgende disponering av årsresultatet i Sensio Holding AS:

Annen egenkapital 1 282 411

Totalt disponert 1 282 411

Forslaget er begrunnet i eiernes ønske om å styrke kapitalstrukturen i selskapet.

Arbeidsmiljø

Sykefraværet i konsernet var på totalt 5,6% i 2021 sammenlignet med 4,3 % i 2019. Årsaken til dette er økning i langtidssykemeldte. Selskapet vil øke sin innsats for å redusere sykefraværet og legge til rette for gradert sykemelding og tilrettelegging av arbeidsoppgaver for å få sykemeldte tilbake i jobb på en god måte.

Side 3 av 5



DocuSign Envelope ID: 28490BB4-B349-4A9A-85A4-4F2403E0CE0F

Selskapet har i 2020, på lik linje med mange andre virksomheter, operert med hjemmekontor. Det gjennomføres hyppige statusmøter og sosiale initiativ for å sikre at det fysiske og psykiske arbeidsmiljøet ivaretas.

Det har ikke vært noen arbeidsuhell eller ulykker med personalskade i 2020.

Likestilling og diskriminering

Konsernet har som mål å være en arbeidsplass der det råder full likestilling mellom kvinner og menn. Konsernet har i sin policy innarbeidet bestemmelser som tar sikte på at det ikke forekommer forskjellsbehandling grunnet kjønn i saker som for eksempel lønn, avansement og rekruttering. Selskapet har tradisjonelt rekruttert fra miljøer hvor antall menn er over-representert, og selskapet vil jobbe med å øke kvinneandelen. Av selskapets 71 ansatte er 27 kvinner. For selskapets ledergruppe pr 31.12.2020 utgjorde kvinneandelen 30 %. Selskapet ser på det som en tilfredsstillende andel, men vil søke å øke denne andelen. Tilsvarende vil selskapet jobbe for å sikre enda bedre likestilling, også for stillinger med høy lønn. Innenfor stillingskategorier hvor både kvinner og menn jobber er det små lønnsforskjeller. Selskapet ønsker å legge til rette for økt kvinneandel ved å tilby full lønn under fødselspermisjon.

Arbeidstidsordninger i selskapet følger av de ulike stillingene og er uavhengig av kjønn. Selskapet planlegger å videreføre de iverksatte tiltakene som gjelder likestilling beskrevet ovenfor. Ellers planlegger selskapet å utarbeide et program for økt rekruttering av kvinner til ledende stillinger blant selskapets egne kvinnelige ansatte.

Diskrimineringslovens formål er å fremme likestilling, sikre like muligheter og rettigheter og å hindre diskriminering på grunn av etnisitet, nasjonal opprinnelse, avstamning, hudfarge, språk, religion og livssyn. Konsernet arbeider aktivt, målrettet og planmessig for å fremme lovens formål innenfor vår virksomhet. Aktivitetene omfatter blant annet rekruttering, lønns- og arbeidsvilkår, forfremmelse, utviklingsmuligheter og beskyttelse mot trakassering. Konsernet har som mål å være en arbeidsplass hvor det ikke forekommer diskriminering på grunn av nedsatt funksjonsevne. Konsernet arbeider aktivt og målrettet for å utforme og tilrettelegge de fysiske forholdene slik at virksomhetens ulike funksjoner kan benyttes av flest mulig. For arbeidstakere eller arbeidssøkere med nedsatt funksjonsevne foretas det individuell tilrettelegging av arbeidsplass og arbeidsoppgaver. Som et ledd i arbeidet med tilrettelegging av fysiske forhold er det montert døråpnere ved alle utgangsdører.

Ytre miljø

Selskapet utvikler programvare som samhandler med sensorer som brukes for å skape trygghet og omsorg i pleie av mennesker. Disse sensorene skal produseres, fraktes til bruker, installeres, eventuelt repareres og forhåpentligvis gjenbrukes. Når sensorer ikke lenger kan gjenbrukes, skal komponentene gjenbrukes eller inngå som råstoff for nye komponenter. Sensio anerkjenner at virksomheten har implikasjoner på ytre miljø og klimaendringer, gjennom egen aktivitet og kanskje viktigere indirekte via kunder og samarbeidspartnere/leverandører.

Fokus i 2020 var blant annet å bli ISO 14001 sertifisert innenfor ledelsessystem for miljø. Selskapet har som miljøpolicy å jobbe systematisk for å oppfylle FN's bærekraftsmål.


Selskapet leverer miljøregnskap i alle kundeleveranser og i sine anbud fra 1. januar 2021. Selskapet har som mål å redusere eget klimaavtrykk fra egen organisasjon med minimum 5 % årlig.

Konsernets virksomhet er ikke regulert av konsesjoner eller pålegg.




DocuSign Envelope ID: 28490BB4-B349-4A9A-85A4-4F2403E0CE0F


Oslo, 28. april 2021

DocuSigned by:

CA89CB038F6044D...


Ole Johan Anstensrud
Daglig leder

DocuSigned by:

B2C1DBC78866413


Kai Jordahl
Styreleder

DocuSigned by:

C058830F01F24E6...

Hans Gunnar Tindlund
Styremedlem

DocuSigned by:

9AF1C14CEE6640D...

William Ronnie Holm
Styremedlem

DocuSigned by:

D1025A0AF34491...

Torbjørn Aamodt
Styremedlem



DocuSign Envelope ID: 2CCB38BA-167E-40E1-88F1-A4774BD6D837

Sensio Holding AS

Resultatregnskap pr. 01.01-31.12

Driftsinntekter og driftskostnader	Note	2020	2019
Salgsinntekt	4	1 575 177	0
Sum driftsinntekter		1 575 177	0
Lønnskostnad	1	899 397	250 000
Annen driftskostnad	1	1 446 015	170 073
Sum driftskostnader		2 345 412	420 073
Driftsresultat		-770 235	-420 073
Finansinntekter og finanskostnader			
Inntekt på investering i datterselskap		1 274 149	701 468
Renteinntekt		7 614	945
Annen finansinntekt		1 282 411	0
Rentekostnad til foretak i samme konsern	4	511 180	0
Rentekostnad		348	109
Resultat av finansposter		2 052 646	702 304
Resultat før skattekostnad		1 282 411	282 231
Skattekostnad	9	0	62 091
Årsresultat	6	1 282 411	220 140
Overføringer			
Avsatt til annen egenkapital		1 282 411	220 140
Sum overføringer		1 282 411	220 140



DocuSign Envelope ID: 2CCB38BA-167E-40E1-88F1-A4774BD6D837

Sensio Holding AS

Balanse pr. 31.12

Eiendeler	Note	2020	2019
Anleggsmidler			
Finansielle anleggsmidler			
Investeringer i datterselskap	2	298 839 473	298 839 473
Lån til foretak i samme konsern	4	8 180 641	6 425 736
Investeringer i aksjer og andeler	3	50 687	0
Sum finansielle anleggsmidler		307 070 800	305 265 209
Sum anleggsmidler		307 070 800	305 265 209
Omløpsmidler			
Fordringer			
Andre kortsiktige fordringer	4	2 118 849	36 427
Fordringer på foretak i samme konsern		1 550 585	704 044
Sum fordringer	4	3 669 434	740 471
Bankinnskudd, kontanter o.l.	5	557 978	4 260 695
Sum omløpsmidler		4 227 411	5 001 166
Sum eiendeler		311 298 212	310 266 375



DocuSign Envelope ID: 2CCB38BA-167E-40E1-88F1-A4774BD6D837


Sensio Holding AS

Balanse pr. 31.12


Egenkapital og gjeld	Note	2020	2019
Egenkapital			
Innskutt egenkapital			
Aksjekapital	6, 7	32 010 783	30 985 808
Overkurs	6	240 185 754	278 840 089
Sum innskutt egenkapital	6	272 196 537	309 825 897
Opptjent egenkapital			
Annen egenkapital	6	1 502 551	220 140
Sum opptjent egenkapital		1 502 551	220 140
Sum egenkapital	6	273 699 088	310 046 037
Gjeld			
Annen langsiktig gjeld			
Kortsiktig gjeld			
Leverandørgjeld		174 827	40 338
Skyldig offentlige avgifter		9 082	0
Gjeld til foretak i samme konsern		37 188 984	0
Annen kortsiktig gjeld		226 231	180 000
Sum kortsiktig gjeld		37 599 124	220 337
Sum gjeld		37 599 124	220 337
Sum egenkapital og gjeld		311 298 212	310 266 375

Oslo, 28.04.2021

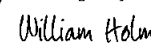
Styret i Sensio Holding AS

DocuSigned by:

CE5211F1CF584BA...

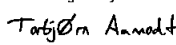
Kai Jordahl
styreleder

DocuSigned by:

C4B859F19214E8...


Hans Gunnar Tindlund
styremedlem

DocuSigned by:

9AF1C14CEE6640D...

William Ronnie Holm
styremedlem

DocuSigned by:

D1025A0AFA34431

Torbjørn Ellingsen Aamodt
styremedlem

DocuSigned by:

72F1FC4726613B

Ole Johan Anstensrud
daglig leder



DocuSign Envelope ID: 2CCB38BA-167E-40E1-88F1-A4774BD6D837

Sensio Holding AS

Indirekte kontantstrøm

	Note	2020	2019
Kontantstrømmer fra operasjonelle aktiviteter			
Resultat før skattekostnad		1 282 411	282 231
Endring i leverandørgjeld		134 489	-10 103
Endring i andre tidsavgrensningsposter		-3 575 117	-564 595
Netto kontantstrøm fra operasjonelle aktiviteter		-2 158 216	-292 467
Kontantstrømmer fra investeringsaktiviteter			
Utbetalinger ved kjøp av aksjer og andeler i andre foretak		-50 687	-130 162 735
Utbetalinger ved kjøp av andre investeringer		-1 754 905	0
Innbetalinger ved salg av andre investeringer		0	74 264
Netto kontantstrøm fra investeringsaktiviteter		-1 805 592	-130 088 471
Kontantstrømmer fra finansieringsaktiviteter			
Innbetalinger ved opptak av ny kortsiktig gjeld		37 188 984	0
Innbetalinger av egenkapital		13 130 640	130 399 985
Tilbakebetalinger av egenkapital		-50 760 000	0
Innbetalinger av konsemdbidrag		701 468	0
Netto kontantstrøm fra finansieringsaktiviteter		261 092	130 399 985
Netto endring i kontanter og kontantekvivalenter		-3 702 716	19 047
Beh. av kont. og kontantekvivalenter ved per. begynnelse		4 260 695	4 241 648
Beh. av kont. og kontantekvivalenter ved per. slutt		557 978	4 260 695



DocuSign Envelope ID: 2CCB38BA-167E-40E1-88F1-A4774BD6D837

Regnskapsprinsipper

Årsregnskapet er satt opp i samsvar med regnskapslovens bestemmelser og god regnskapsskikk.

Bruk av estimater

I utarbeidelse av årsregnskapet har man brukt estimater og forutsetninger som har påvirket resultatregnskapet og verdsettelsen av eiendeler og gjeld, samt usikre eiendeler og forpliktelser på balansedagen i henhold til god regnskapsskikk. Områder som i stor grad inneholder slike skjønsmessige vurderinger, høy grad av kompleksitet, eller områder hvor forutsetninger og estimater er vesentlige for årsregnskapet, er beskrevet i notene.

Valuta

Transaksjoner i utenlandsk valuta omregnes til kursen på transaksjonstidspunktet. Pengeposter i utenlandsk valuta omregnes til norske kroner ved å benytte balansedagens kurs. Ikke-pengeposter som måles til historisk kurs uttrykt i utenlandsk valuta, omregnes til norske kroner ved å benytte valutakursen på transaksjonstidspunktet. Ikke-pengeposter som måles til virkelig verdi uttrykt i utenlandsk valuta, omregnes til valutakursen fastsatt på måletidspunktet. Valutakursendringer resultatføres løpende i regnskapsperioden under andre finansposter.

Inntekter

Tjenester inntektsføres etter hvert som de leveres.

Skatt

Skattekostnaden i resultatregnskapet omfatter både periodens betalbare skatt og endring i utsatt skatt. Utsatt skatt er beregnet med 22 % på grunnlag av de midlertidige forskjeller som eksisterer mellom regnskapsmessige og skattemessige verdier, samt ligningsmessig underskudd til fremføring ved utgangen av regnskapsåret. Skatteøkende og skattereduserende midlertidige forskjeller som reverseres eller kan reverseres i samme periode er utlignet og nettoført. Netto utsatt skattefordel balanseføres i den grad det er sannsynlig at denne kan bli utnyttet.

Leieavtaler

Leie/leasingavtaler behandles som operasjonell leasing, hvor leie kostnadsføres løpende over leieperioden.

Klassifisering og vurdering av anleggsmidler

Anleggsmidler omfatter eiendeler bestemt til varig eie og bruk. Anleggsmidler er vurdert til anskaffelseskost, fratrukket avskrivninger og nedskrivninger. Langsiktig gjeld balanseføres til nominelt beløp på transaksjonstidspunktet.

Varige driftsmidler balanseføres og avskrives over driftsmidlets økonomiske levetid. Vesentlige driftsmidler som består av flere betydelige komponenter med ulik levetid er dekomponert med ulik avskrivningstid for de ulike komponentene. Direkte vedlikehold av driftsmidler kostnadsføres løpende under driftskostnader, mens påkostninger eller forbedringer tillegges driftsmidlets kostpris og avskrives i takt med driftsmidlet. Varige driftsmidler nedskrives til gjenvinnbart beløp ved verdifall som forventes ikke å være forbigående. Gjenvinnbart beløp er det høyeste av netto salgsverdi og verdi i bruk. Verdi i bruk er nåverdi av fremtidige kontantstrømmer knyttet til eiendelen. Nedskrivningen reverseres når grunnlaget for nedskrivningen ikke lenger er til stede.

Finansielle anleggsmidler

Anleggsaksjer er verdsatt til laveste verdi av historisk kostpris og virkelig verdi.

Klassifisering og vurdering av omløpsmidler

Omløpsmidler og kortsiktig gjeld omfatter normalt poster som forfaller til betaling innen ett år etter balansedagen, samt poster som knytter seg til varekretsløpet. Omløpsmidler vurderes til laveste verdi av anskaffelseskost og virkelig verdi. Kortsiktig gjeld balanseføres til nominelt beløp på transaksjonstidspunktet.

Datterselskap og tilknyttet selskap

Datterselskap og tilknyttede selskaper vurderes etter kostmetoden i selskapsregnskapet. Investeringen er vurdert til anskaffelseskost for aksjene med mindre nedskrivning har vært nødvendig. Det er foretatt nedskrivning til virkelig verdi når verdifall skyldes årsaker som ikke kan forventes å være forbigående og det må anses nødvendig etter god regnskapsskikk. Nedskrivninger er reversert når grunnlaget for nedskrivning ikke lenger er til stede.

Utbytte, konsernbidrag og andre utdelinger fra datterselskap er inntektsført samme år som det er avsatt i givers regnskap. Overstiger utbytte / konsernbidraget andelen av opptjent resultat etter anskaffelsestidspunktet, representerer den overskytende del tilbakebetaling av investert kapital, og utdelingene er fratrukket investeringens verdi i balansen til morselskapet.

Fordringer

Kundefordringer og andre fordringer oppføres til pålydende etter fradrag for avsetning til forventet tap. Avsetning til tap gjøres på grunnlag av en individuell vurdering av de enkelte fordringene. For øvrige kundefordringer utføres en uspesifisert avsetning for å dekke forventet tap på krav.

Pensjoner - Innskuddsbasert ordning

Kostnaden til innskuddsbasert pensjonsordning tilsvare periodens premie til forsikringselskapet.

Kontantstrømpstilling

Kontantstrømpstillingen er utarbeidet etter den indirekte metoden. Kontanter og kontantekvivalenter omfatter kontanter, bankinnskudd og andre kortsiktige, likvide plasseringer.



DocuSign Envelope ID: 2CCB38BA-167E-40E1-88F1-A4774BD6D837

Note 1 Lønnskostnader og ytelser, godtgjørelser til daglig leder, styret og revisor

Lønnskostnader	2020	2019
Lønninger	866 464	0
Arbeidsgiveravgift	123 393	0
Pensjonskostnader	48 881	0
Andre ytelser	-139 341	250 000
Sum	899 397	250 000

Selskapet har i 2020 sysselsatt 1 årsverk.

Pensjonsforpliktelser

Selskapet er pliktig til å ha tjenestepensjonsordning etter lov om obligatorisk tjenestepensjon. Selskapets pensjonsordninger tilfredsstiller kravene i denne lov.

Ytelser til ledende personer	Daglig leder	Styret
Lønn	801 926	0
Pensjonskostnader	48 881	0
Annen godtgjørelse	6 161	0
Sum	856 968	0

Selskapet har i 2020 sysselsatt 1 årsverk. Daglig leder har vært ansatt i perioden 15.februar -31.august, og lønnen er kun for denne perioden. Fra september ble ansettelsesforholdet til daglig leder flyttet til Sensio Midco AS. Det foreligger ikke avtale om bonus for daglig leder. Daglig leder har avtale om 6 måneders etterlønn. Det foreligger ingen avtale om tegningsretter for daglig leder eller styremedlemmer. Det er ikke utbetalt godtgjørelse til styret.

Daglig leder har aksjer i Sensio Manco AS, et management investment program, som igjen har en mindre eierandel i morselskapet Sensio Holding AS. Videre har daglig leder også aksjer direkte i Sensio Holding.

Revisjonshonorar eksklusiv mva.	2020
Honorar for lovpålagte revisjonstjenester	103 100
Honorar for andre attestasjonstjenester	27 500
Honorar for skattetjenester	7 500
Honorar for andre tjenester	39 700
Sum	177 800

Note 2 Aksjer i datterselskap

Selskap	Kontor-kommune	Eier-/stemmean del	Anskaffelses-kost	Balanseført verdi	Resultat 2020	Egenkapital 31.12.2020
Sensio Midco AS	Oslo	100%	298 839 473	298 839 473	0	298 839 473
Totalt		0	298 839 473	298 839 473	0	298 839 473

18. juni ble Sensio Midco stiftet av Sensio Holding AS til en tegningskurs på kr. 298 839 473 pr. aksje (1 aksje). Betaling av aksjer ble gjort opp med et tingsinnskudd fra Sensio Holding AS ved overføring av samtlige aksjer i Sensio AS og Vestfold Audio AS.

Note 3 Verdipapirer

	Eierandel	Anskaffelseskost	Balanseført verdi
Sensio Manco AS	0,3%	50 687	50 687
Sum		50 687	50 687



DocuSign Envelope ID: 2CCB38BA-167E-40E1-88F1-A4774BD6D837

Note 4 Mellomværende og transaksjoner med selskap i samme konsern

	2020	2019
Fordringer		
Lån til foretak i samme konsern	8 180 641	6 425 736
Konsemlidrag	1 274 149	701 468
Kundefordringer på selskap i samme konsern	276 436	0
Andre kortsiktige fordringer konsern	74 125	2 576
Sum	9 805 350	7 129 780

Gjeld		
Annen kortsiktig gjeld konsern	37 188 984	0
Sum	37 188 984	0

Inntekter og kostnader	2020	2019
Inntekter	1 465 177	0
Kostnader	0	0
Inntektsført konsemlidrag	1 274 149	701 468
Rentekostnader	511 180	0

Note 5 Bankinnskudd

Innestående midler på skattetrekkskonto (bundne midler) er på kr. 0.

Note 6 Egenkapital

	Aksjekapital	Overkurs	Annen Innskutt egenkapital	Annen egenkapital	Sum egenkapital
Pr. 31.12.2019	30 985 808	278 840 089	0	220 140	310 046 037
Pr 01.01.2020	30 985 808	278 840 089	0	220 140	310 046 037
Årets resultat				1 282 411	1 282 411
Kapitalforhøyelse 13.03.20	491 570	4 458 430			4 950 000
Kapitalforhøyelse 30.06.20	17 500	168 780		0	186 280
Tilbakebetaling av kapital 30.06.20	0	-50 946 280	0		-50 946 280
Kapitalforhøyelse 03.12.20	515 905	7 664 735		0	8 180 640
Pr 31.12.2020	32 010 783	240 185 754	0	1 502 551	273 699 088

Kapitalforhøyelsen 13.mars var et kontantinnskudd fra nye aksjonærer.

Det ble 30.juni gjennomført en kapitalnedsettelse med NOK 50,9 millioner med tilbakebetaling av tidligere innskutt kapital. En av aksjonærene ønsket på sammen tidspunkt å konvertere sine C-aksjer til nye A- og B-aksjer, og det ble i den forbindelse gjort en kapitalforhøyelse i kontanter.

Kapitalforhøyelsen 3.desember ble foretatt som følge av oppkjøpet av Safecall Denmark ApS, hvor en del av kjøpesummen skulle gjøres opp i aksjer i Sensio Holding AS. Det ble gjennomført en kapitalforhøyelse i form av et tingsinnkudd av krav/fordringer tidligere aksjonærer i Safecall Denmark ApS hadde på Sensio AS fra oppkjøpstransaksjonen.



DocuSign Envelope ID: 2CCB38BA-167E-40E1-88F1-A4774BD6D837

Note 7 Aksjonærer

Aksjekapitalen i Sensio Holding AS pr. 31.12 består av følgende aksjeklasser:

	Antall	Pålydende	Bokført
A-aksjer	6 986 084	1,0	6 986 084
B-aksjer	12 079 496	1,0	12 079 496
C-aksjer	12 945 203	1,0	12 945 203
Sum	32 010 783		32 010 783

Oversikt over aksjonærer pr. 31.12.2020

	A-aksjer	B-aksjer	C-aksjer	Sum	Eierandel	Stemmeandel
Longship Fund I LP	2 880 054	6 720 126	9 371 979	18 972 159	59,27	59,27
Longship Fund 1 Coinvest LP	779 946	1 819 874	2 538 021	5 137 841	16,05	16,05
Sensio Manco AS	1 730 000			1 730 000	5,40	5,40
W. Holm Holding AS	398 583	930 028	300 000	1 628 611	5,09	5,09
G. Sveen Holding AS	398 583	930 028	100 000	1 428 611	4,46	4,46
T. Nilsen Holding AS	398 583	930 028	100 000	1 428 611	4,46	4,46
Abisja Holding Aps	112 592	194 680	208 633	515 905	1,61	1,61
Pro-sound AS	70 515	164 536	250 000	485 051	1,52	1,52
Strøm-gundersen Holding AS	124 251	289 916	30 000	444 167	1,39	1,39
Cumulus Associates AS	64 250	33 250	46 570	144 070	0,45	0,45
Ikos Holding AS	28 727	67 030		95 757	0,30	0,30
Totalt antall aksjer	6 986 084	12 079 496	12 945 203	32 010 783	100,00	100,00

Aksjeklassene B og C er preferanseaksjer og opptjener hhv 10% og 8% i årlig akkumulert avkastning. Utdelinger gjøres først til C-aksjene, deretter B-aksjene. Alle øvrige utdelinger tilfaller de ordinære A – aksjene. Eieme av preferanse C-aksjer kan til enhver tid kreve konvertering av alle eller deler av disse aksjene til en fast kombinasjon av: 70 preferanse B-aksjer og 30 ordinære aksjer.

Note 8 Pantsstillelser og garantier

Pantsikret gjeld, pantstillelser og garantier	2020	2019
---	------	------

Regnskapsført verdi av pantsikrede eiendeler	2020	2019
--	------	------

Aksjer	298 839 473	0
Sum	298 839 473	0

Konsernet har et lån på 50 mill hos Nordea, hvor 25 mill nedbetales med halvårlige avdrag, frem til forfall 8.juli 2025, og den andre delen på 25 mill er et bullet lån som gjøres opp i sin helhet 8.juli 2026. I tillegg har selskapet en trekkfasilitet på 20 mill inkludert i samme låneavtale. Det er ikke trukket på denne fasiliteten per 31.12. Låneavtalen med Nordea ligger i Sensio Midco AS. Nordea har pant på kundefordringer, varelager, bankkonti og andre driftsmidler for alle selskap i konsernet, samt alle konserninterne lån.

Det knytter seg to lånebetingelser til lånet som det må rapporteres på per kvartal. Nettogjeld kan ikke være større enn 2x konsernets løpende tolv måneders proforma EBITDA (LTM EBITDA). Det andre kravet er at LTM EBITDA må være større enn 6x netto finanskostnader. Konsernet oppfylder bankens lånebetingelser per 31.12.2020.



DocuSign Envelope ID: 2CCB38BA-167E-40E1-88F1-A4774BD6D837

Note 9 Skatt

Årets skattekostnad	2020	2019
Resultatført skatt på ordinært resultat:		
Betalbar skatt	0	0
Endring i utsatt skattefordel	0	62 091
Skattekostnad ordinært resultat	0	62 091
Skattepliktig inntekt:		
Ordinært resultat før skatt	1 282 411	282 231
Permanente forskjeller	-1 282 411	0
Anvendt fremførbart underskudd	0	-282 231
Skattepliktig inntekt	0	0
Betalbar skatt i balansen:		
Betalbar skatt på årets resultat	0	0
Betalbar skatt på mottatt konsernbidrag	0	0
Sum betalbar skatt i balansen	0	0
Beregning av effektiv skattesats:		
Resultat før skatt	1 282 411	282 231
Beregnet skatt av resultat før skatt	282 130	62 091
Skatteeffekt av permanente forskjeller	-282 130	0
Sum	0	62 091
Effektiv skattesats	0,0 %	22,0 %

Skatteeffekten av midlertidige forskjeller og underskudd til fremføring som har gitt opphav til utsatt skatt og utsatte skattefordeler, spesifisert på typer av midlertidige forskjeller: