



ÅRSREGNSKAPET FOR REGNSKAPSÅRET 2022 - GENERELL INFORMASJON

Enheten

Organisasjonsnummer: 925 216 615
Organisasjonsform: Aksjeselskap
Foretaksnavn: GRIEG HOLDCO AS
Forretningsadresse: c/o Embriq AS
Dronning Eufemias gate 16
0191 OSLO

Regnskapsår

Årsregnskapets periode: 01.01.2022 - 31.12.2022

Konsern

Morselskap i konsern: Ja
Konsernregnskap lagt ved: Ja

Regnskapsregler

Regler for små foretak benyttet: Ja
Benyttet ved utarbeidelsen av årsregnskapet til selskapet: Regnskapslovens alminnelige regler
Benyttet ved utarbeidelsen av årsregnskapet til konsernet: Regnskapslovens alminnelige regler

Årsregnskapet fastsatt av kompetent organ

Bekreftet av representant for selskapet: Thomas Pettersen
Dato for fastsettelse av årsregnskapet: 29.06.2023

Grunnlag for avgivelse

År 2022: Årsregnskapet er elektronisk innlevert
År 2021: Tall er hentet fra elektronisk innlevert årsregnskap fra 2022

Det er ikke krav til at årsregnskapet m.v. som sendes til Regnskapsregisteret er undertegnet. Kontrollen på at dette er utført ligger hos revisor/enhetens øverste organ. Sikkerheten ivaretas ved at innsender har rolle/rettighet for innsending av årsregnskapet via Altinn, og ved at det bekreftes at årsregnskapet er fastsatt av kompetent organ.

Brønnøysundregistrene, 04.08.2024



Resultatregnskap

Beløp i: NOK	Note	2022	2021
RESULTATREGNSKAP			
Kostnader			
Lønnskostnad	2		
Annen driftskostnad		60 405	2 268
Sum kostnader		60 405	2 268
Driftsresultat		-60 405	-2 268
Finansinntekter og finanskostnader			
Renteinntekt fra foretak i samme konsern	3	1 410 011	7 470 628
Sum finansinntekter		1 410 011	7 470 628
Annen finanskostnad		9	
Sum finanskostnader		9	
Netto finans		1 410 002	7 470 628
Ordinært resultat før skattekostnad		1 349 598	7 468 360
Skattekostnad på resultat	4	296 890	1 642 784
Ordinært resultat etter skattekostnad		1 052 708	5 825 576
Årsresultat	5	1 052 708	5 825 576
Årsresultat etter minoritetsinteresser		1 052 708	5 825 576
Totalresultat		1 052 708	5 825 576
Overføringer og disponeringer			
Avsatt til fond for vurderingsforskjeller	5		
Overført fra fond for vurderingsforskjeller	5		
Ordinært utbytte	5, 5, 5		
Konsernbidrag	5		
Avgitt konsernbidrag	5		
Udekket tap	5, 5		
Avsatt til annen egenkapital	5	1 052 708	5 825 576
Overført fra annen egenkapital	5		



Resultatregnskap

Beløp i: NOK	Note	2022	2021
Sum overføringer og disponeringer		1 052 708	5 825 576



Balanse

Beløp i: NOK	Note	2022	2021
BALANSE - EIENDELER			
Anleggsmidler			
Immaterielle eiendeler			
Utsatt skattefordel	4		
Finansielle anleggsmidler			
Investering i datterselskap	6	23 425 026	22 372 416
Investering i annet foretak i samme konsern	6		
Lån til foretak i samme konsern	3	304 064 825	302 654 814
Investeringer i tilknyttet selskap	6		
Lån til tilknyttet selskap og felles kontrollert virksomhet	6		
Andre langsiktige fordringer	3		
Sum finansielle anleggsmidler		327 489 851	325 027 230
Sum anleggsmidler		327 489 851	325 027 230
Omløpsmidler			
Varer			
Fordringer			
Kundefordringer	3		
Andre kortsiktige fordringer	3	168 000	168 000
Sum fordringer		168 000	168 000
Investeringer			
Aksjer og andeler i foretak i samme konsern	6		
Bankinnskudd, kontanter og lignende			
Bankinnskudd, kontanter o.l.		26 143	36 556
Sum bankinnskudd, kontanter og lignende		26 143	36 556
Sum omløpsmidler		194 143	204 556
SUM EIENDELER		327 683 994	325 231 786



Balanse

Beløp i: NOK	Note	2022	2021
BALANSE - EGENKAPITAL OG GJELD			
Egenkapital			
Innskutt egenkapital			
Aksjekapital	5, 7	3 117 322	3 117 322
Beholdning av egne aksjer	5, 7		
Overkurs	5	308 782 864	308 782 864
Annen innskutt egenkapital	5	9 930	9 930
Sum innskutt egenkapital		311 910 116	311 910 116
Opptjent egenkapital			
Fond for vurderingsforskjeller	5		
Annen egenkapital	5	6 877 178	5 824 470
Sum opptjent egenkapital		6 877 178	5 824 470
Sum egenkapital		318 787 294	317 734 586
Gjeld			
Langsiktig gjeld			
Utsatt skatt	4		
Annen langsiktig gjeld			
Langsiktig konserngjeld	3		
Sum langsiktig gjeld		0	0
Kortsiktig gjeld			
Leverandørgjeld	3		
Betalbar skatt	4		
Kortsiktig konserngjeld	3	8 896 700	7 497 200
Annen kortsiktig gjeld	3		
Sum kortsiktig gjeld		8 896 700	7 497 200
Sum gjeld		8 896 700	7 497 200
SUM EGENKAPITAL OG GJELD		327 683 994	325 231 786
POSTER UTENOM BALANSEN			
Pantstillelser	8		



Balanse

Beløp i: NOK	Note	2022	2021
---------------------	-------------	-------------	-------------



Konsernets resultatregnskap

Beløp i: NOK	Note	2022	2021
RESULTATREGNSKAP			
Inntekter			
Salgsinntekt	1	435 100 222	399 701 979
Annen driftsinntekt		707 382	11 904 693
Sum inntekter		435 807 604	411 606 672
Kostnader			
Varekostnad		153 553 021	138 080 362
Lønnskostnad	2, 3	210 725 065	180 394 610
Avskrivning av driftsmidler og immaterielle eiendeler	4, 5	99 093 790	87 921 221
Annen driftskostnad	2, 6	45 089 320	50 041 821
Sum kostnader		508 461 197	456 438 014
Driftsresultat		-72 653 593	-44 831 342
Finansinntekter og finanskostnader			
Annen renteinntekt		3 832 075	352
Annen finansinntekt		2 042 192	2 547 453
Sum finansinntekter		5 874 267	2 547 805
Rentekostnad til foretak i samme konsern			5 452
Annen rentekostnad		12 496 976	8 238 136
Annen finanskostnad		3 290 777	3 110 310
Sum finanskostnader		15 787 752	11 353 898
Netto finans		-9 913 486	-8 806 092
Ordinært resultat før skattekostnad		-82 567 079	-53 637 434
Skattekostnad på ordinært resultat	7	1 263 097	2 247 075
Ordinært resultat etter skattekostnad		-83 830 176	-55 884 509
Årsresultat	8	-83 830 176	-55 884 509
Årsresultat etter minoritetsinteresser		-83 830 176	-55 884 509
Totalresultat		-83 830 176	-55 884 509



Konsernets resultatregnskap

Beløp i: NOK	Note	2022	2021
---------------------	-------------	-------------	-------------



Konsernets balanse

Beløp i: NOK	Note	2022	2021
BALANSE - EIENDELER			
Anleggsmidler			
Immaterielle eiendeler			
Forskning og utvikling	4	81 512 188	64 785 482
Utsatt skattefordel	7	8 572 032	15 931 540
Goodwill	4	198 907 140	256 467 519
Sum immaterielle eiendeler		288 991 361	337 184 542
Varige driftsmidler			
Driftsløsøre, inventar o.a. utstyr	5	407 058	877 810
Sum varige driftsmidler		407 058	877 810
Finansielle anleggsmidler			
Investeringer i aksjer og andeler	9		875 000
Andre langsiktige fordringer		4 739 089	2 190 839
Sum finansielle anleggsmidler		4 739 089	3 065 839
Sum anleggsmidler		294 137 508	341 128 191
Omløpsmidler			
Varer			
Sum varer		1 296 842	1 259 325
Fordringer			
Kundefordringer		66 544 572	65 411 848
Andre kortsiktige fordringer	10	17 958 663	37 254 367
Sum fordringer		84 503 235	102 666 214
Bankinnskudd, kontanter og lignende			
Bankinnskudd, kontanter o.l.	11	-705 017	8 577 116
Sum bankinnskudd, kontanter og lignende		-705 017	8 577 116
Sum omløpsmidler		85 095 060	112 502 656
SUM EIENDELER		379 232 568	453 630 847



Konsernets balanse

Beløp i: NOK	Note	2022	2021
BALANSE - EGENKAPITAL OG GJELD			
Egenkapital			
Innskutt egenkapital			
Aksjekapital	8, 12	3 117 322	3 117 322
Overkurs		308 782 864	308 782 864
Sum innskutt egenkapital		311 900 186	311 900 186
Opptjent egenkapital			
Annen egenkapital		-159 093 202	-75 263 026
Udisponert resultat			
Sum opptjent egenkapital		-159 093 203	-75 263 026
Sum egenkapital	8	152 806 983	236 637 160
Gjeld			
Langsiktig gjeld			
Utsatt skatt	8		
Andre avsetninger for forpliktelser	3	885 338	1 067 024
Sum avsetninger for forpliktelser		885 338	1 067 024
Annen langsiktig gjeld			
Gjeld til kredittinstitusjoner	13	131 750 000	147 250 000
Sum annen langsiktig gjeld		131 750 000	147 250 000
Sum langsiktig gjeld		132 635 338	148 317 024
Kortsiktig gjeld			
Leverandørgjeld		25 415 894	21 352 421
Betalbar skatt	7		
Skyldig offentlige avgifter		31 241 059	20 127 216
Annen kortsiktig gjeld	10	37 133 293	27 197 026
Sum kortsiktig gjeld		93 790 246	68 676 662
Sum gjeld		226 425 584	216 993 686
SUM EGENKAPITAL OG GJELD		379 232 568	453 630 847



Brønnøysundregistrene

ÅRSREGNSKAP FOR REGNSKAPSÅRET 2022 - GENERELL INFORMASJON

Journalnummer: 2023 625329

Enheten

Organisasjonsnummer: 925 216 615
Organisasjonsform: Aksjeselskap
Foretaksnavn: GRIEG HOLDCO AS
Forretningsadresse: c/o Embriq AS
Dronning Eufemias gate 16
0191 OSLO

Regnskapsår

Årsregnskapets periode: 01.01.2022 - 31.12.2022

Konsern

Mørselskap i konsern: Ja
Konsernregnskap lagt ved: Ja

Regnskapsregler

Regler for små foretak benyttet: Ja
Benyttet ved utarbeidelsen av
årsregnskapet til selskapet: Regnskapslovens alminnelige regler
Benyttet ved utarbeidelsen av
årsregnskapet til konsernet: Regnskapslovens alminnelige regler

Årsregnskapet fastsatt av kompetent organ

Bekreftet av representant for selskapet: Thomas Pettersen
Dato for fastsettelse av årsregnskapet: 29.06.2023

Revisjon

Årsregnskapet er utarbeidet av ekstern
autorisert regnskapsfører: Ja
Ekstern autorisert regnskapsfører har i
løpet av regnskapsåret bistått ved den
løpende regnskapsføringen eller utført
andre tjenester for selskapet enn å
utarbeide årsregnskapet: Ja

Grunnlag for avgivelse

År 2022: Årsregnskap er elektronisk innlevert.
År 2021: Tall er hentet fra elektronisk innlevert årsregnskap fra 2022.

Det er ikke krav til at årsregnskapet m.v. som sendes til Regnskapsregisteret er undertegnet. Kontrollen på at dette er utført ligger hos revisor/enhetens øverste organ. Sikkerheten ivaretas ved at innsender har rolle/rettighet for innsending av årsregnskapet via Altinn, og ved at det bekreftes at årsregnskapet er fastsatt av kompetent organ.

Brønnøysundregistrene, 31.07.2023

Brønnøysundregistrene
Postadresse: Postboks 900, 8910 Brønnøysund
Telefon: 75 00 75 00
E-post: firmapost@brreg.no Internett: www.brreg.no
Organisasjonsnummer: 974 760 673



Organisasjonsnr: 925 216 615
GRIEG HOLDCO AS

RESULTATREGNSKAP

Beløp i: NOK	Note	2022	2021
RESULTATREGNSKAP			
Kostnader			
Lønnskostnad	2		
Annen driftskostnad		60 405	2 268
Sum kostnader		60 405	2 268
Driftsresultat		-60 405	-2 268
Finansinntekter og finanskostnader			
Renteinntekt fra foretak i samme konsern	3	1 410 011	7 470 628
Sum finansinntekter		1 410 011	7 470 628
Annen finanskostnad		9	
Sum finanskostnader		9	
Netto finans		1 410 002	7 470 628
Ordinært resultat før skattekostnad			
Skattekostnad på resultat	4	1 349 598	7 468 360
Ordinært resultat etter skattekostnad		296 890	1 642 784
Årsresultat	5	1 052 708	5 825 576
Årsresultat etter minoritetsinteresser		1 052 708	5 825 576
Totalresultat		1 052 708	5 825 576
Overføringer og disponeringer			
Avsatt til fond for vurderingsforskjeller	5		
Overført fra fond for vurderingsforskjeller	5		
Ordinært utbytte	5, 5, 5		
Konsernbidrag	5		
Avgitt konsernbidrag	5		
Udekket tap	5, 5		
Avsatt til annen egenkapital	5	1 052 708	5 825 576
Overført fra annen egenkapital	5		
Sum overføringer og disponeringer		1 052 708	5 825 576



Organisasjonsnr: 925 216 615
GRIEG HOLDCO AS

BALANSE

Beløp i: NOK	Note	2022	2021
BALANSE - EIENDELER			
Anleggsmidler			
Immaterielle eiendeler			
Utsatt skattefordel	4		
Finansielle anleggsmidler			
Investering i datterselskap	6	23 425 026	22 372 416
Investering i annet foretak i samme konsern	6		
Lån til foretak i samme konsern	3	304 064 825	302 654 814
Investeringer i tilknyttet selskap	6		
Lån til tilknyttet selskap og felles kontrollert virksomhet	6		
Andre langsiktige fordringer	3		
Sum finansielle anleggsmidler		327 489 851	325 027 230
Sum anleggsmidler		327 489 851	325 027 230
Omløpsmidler			
Varer			
Fordringer			
Kundefordringer	3		
Andre kortsiktige fordringer	3	168 000	168 000
Sum fordringer		168 000	168 000
Investeringer			
Aksjer og andeler i foretak i samme konsern	6		
Bankinnskudd, kontanter og lignende			
Bankinnskudd, kontanter o. l.		26 143	36 556
Sum bankinnskudd, kontanter og lignende		26 143	36 556
Sum omløpsmidler		194 143	204 556
SUM EIENDELER		327 683 994	325 231 786
BALANSE - EGENKAPITAL OG GJELD			



Egenkapital			
Innskutt egenkapital			
Aksjekapital	5, 7	3 117 322	3 117 322
Beholdning av egne aksjer	5, 7		
Overkurs	5	308 782 864	308 782 864
Annen innskutt egenkapital	5	9 930	9 930
Sum innskutt egenkapital		311 910 116	311 910 116
Opptjent egenkapital			
Fond for vurderingsforskjeller	5		
Annen egenkapital	5	6 877 178	5 824 470
Sum opptjent egenkapital		6 877 178	5 824 470
Sum egenkapital		318 787 294	317 734 586
Gjeld			
Langsiktig gjeld			
Utsatt skatt	4		
Annen langsiktig gjeld			
Langsiktig konserngjeld	3		
Sum langsiktig gjeld		0	0
Kortsiktig gjeld			
Leverandørgjeld	3		
Betalbar skatt	4		
Kortsiktig konserngjeld	3	8 896 700	7 497 200
Annen kortsiktig gjeld	3		
Sum kortsiktig gjeld		8 896 700	7 497 200
Sum gjeld		8 896 700	7 497 200
SUM EGENKAPITAL OG GJELD		327 683 994	325 231 786
POSTER UTENOM BALANSEN			
Pantstillelser	8		



Organisasjonsnr: 925 216 615
GRIEG HOLDCO AS

KONSERNRESULTATREGNSKAP

Beløp i: NOK	Note	2022	2021
RESULTATREGNSKAP			
Inntekter			
Salgsinntekt	1	435 100 222	399 701 979
Annen driftsinntekt		707 382	11 904 693
Sum inntekter		435 807 604	411 606 672
Kostnader			
Varekostnad		153 553 021	138 080 362
Lønnskostnad	2, 3	210 725 065	180 394 610
Avskrivning av driftsmidler og immaterielle eiendeler	4, 5	99 093 790	87 921 221
Annen driftskostnad	2, 6	45 089 320	50 041 821
Sum kostnader		508 461 197	456 438 014
Driftsresultat		-72 653 593	-44 831 342
Finansinntekter og finanskostnader			
Annen renteinntekt		3 832 075	352
Annen finansinntekt		2 042 192	2 547 453
Sum finansinntekter		5 874 267	2 547 805
Rentekostnad til foretak i samme konsern			5 452
Annen rentekostnad		12 496 976	8 238 136
Annen finanskostnad		3 290 777	3 110 310
Sum finanskostnader		15 787 752	11 353 898
Netto finans		-9 913 486	-8 806 092
Ordinært resultat før skattekostnad			
Skattekostnad på ordinært resultat	7	1 263 097	2 247 075
Ordinært resultat etter skattekostnad		-83 830 176	-55 884 509
Årsresultat	8	-83 830 176	-55 884 509
Årsresultat etter minoritetsinteresser		-83 830 176	-55 884 509
Totalresultat		-83 830 176	-55 884 509



Organisasjonsnr: 925 216 615
GRIEG HOLDCO AS

KONSERNBALANSE

Beløp i: NOK	Note	2022	2021
BALANSE - EIENDELER			
Anleggsmidler			
Immaterielle eiendeler			
Forskning og utvikling	4	81 512 188	64 785 482
Utsatt skattefordel	7	8 572 032	15 931 540
Goodwill	4	198 907 140	256 467 519
Sum immaterielle eiendeler		288 991 361	337 184 542
Varige driftsmidler			
Driftsløsøre, inventar o. a. utstyr	5	407 058	877 810
Sum varige driftsmidler		407 058	877 810
Finansielle anleggsmidler			
Investeringer i aksjer og andeler	9		875 000
Andre langsiktige fordringer		4 739 089	2 190 839
Sum finansielle anleggsmidler		4 739 089	3 065 839
Sum anleggsmidler		294 137 508	341 128 191
Omløpsmidler			
Varer			
Sum varer		1 296 842	1 259 325
Fordringer			
Kundefordringer		66 544 572	65 411 848
Andre kortsiktige fordringer	10	17 958 663	37 254 367
Sum fordringer		84 503 235	102 666 214
Bankinnskudd, kontanter og lignende			
Bankinnskudd, kontanter o. l.	11	-705 017	8 577 116
Sum bankinnskudd, kontanter og lignende		-705 017	8 577 116
Sum omløpsmidler		85 095 060	112 502 656
SUM EIENDELER		379 232 568	453 630 847

BALANSE - EGENKAPITAL OG GJELD

Egenkapital



Innskutt egenkapital			
Aksjekapital	8, 12	3 117 322	3 117 322
Overkurs		308 782 864	308 782 864
Sum innskutt egenkapital		311 900 186	311 900 186
Opptjent egenkapital			
Annen egenkapital		-159 093 202	-75 263 026
Udisponert resultat			
Sum opptjent egenkapital		-159 093 203	-75 263 026
Sum egenkapital	8	152 806 983	236 637 160
Gjeld			
Langsiktig gjeld			
Utsatt skatt	8		
Andre avsetninger for forpliktelse	3	885 338	1 067 024
Sum avsetninger for forpliktelse		885 338	1 067 024
Annen langsiktig gjeld			
Gjeld til kredittinstitusjoner	13	131 750 000	147 250 000
Sum annen langsiktig gjeld		131 750 000	147 250 000
Sum langsiktig gjeld		132 635 338	148 317 024
Kortsiktig gjeld			
Leverandørgjeld		25 415 894	21 352 421
Betalbar skatt	7		
Skyldig offentlige avgifter		31 241 059	20 127 216
Annen kortsiktig gjeld	10	37 133 293	27 197 026
Sum kortsiktig gjeld		93 790 246	68 676 662
Sum gjeld		226 425 584	216 993 686
SUM EGENKAPITAL OG GJELD		379 232 568	453 630 847



Organisasjonsnr: 925 216 615
GRIEG HOLDCO AS

NOTEOPPLYSNINGER - SELSKAP - alle poster oppgitt i hele tall

Note

Antall årsverk i regnskapsåret
0.00

Sum Beløp

Balanseført verdi 31.12. Varige driftsmidler Immaterielle eiend.

Konsernregnskap

Morselskapet sitt navn

Forretningskontor for morselskapet

Begrunnelse for at datterselskap er utelatt fra konsolideringen

Samlet beløp - tilknyttet selskap Årets Fjorårets

Samlet beløp - foretak i samme konsern Årets Fjorårets

Samlet beløp - foretak i samme konsern Årets Fjorårets

Samlet beløp - felles kontrollert virksomhet Årets Fjorårets

Pantstillelse Beløp

Beholdning av egne aksjer Antall Pålydende Andel av aksjek.



Organisasjonsnr: 925 216 615
GRIEG HOLDCO AS

NOTEOPPLYSNINGER - KONSERN

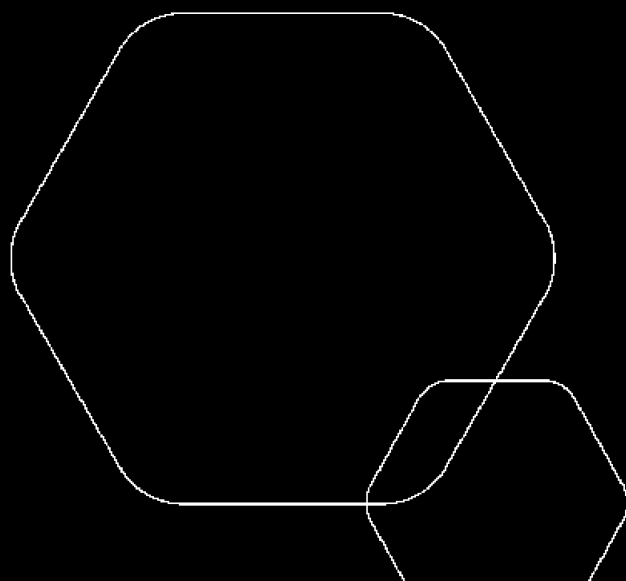
- alle poster oppgitt i hele tall



Årsregnskap 2022

Grieg Holdco AS konsernregnskap

Styrets årsberetning
Resultatregnskap
Balanse
Kontantstrøm
Noter



Org.nr.: 925 216 615



RESULTATREGNSKAP

GRIEG HOLDCO AS KONSERNREGNSKAP

DRIFTSINNTEKTER OG DRIFTSKOSTNADER	Note	2022	2021
Salgsinntekt	1	435 100 222	399 701 979
Annen driftsinntekt		707 382	11 904 693
Sum driftsinntekter		435 807 604	411 606 672
Varekostnad		153 553 021	138 080 362
Lønnskostnad	2, 3	210 725 065	180 394 610
Avskrivning av driftsmidler og immaterielle eiendeler	4, 5	99 093 790	87 921 221
Annen driftskostnad	2, 6	45 089 320	50 041 821
Sum driftskostnader		508 461 197	456 438 014
Driftsresultat		-72 653 593	-44 831 342
FINANSINNTEKTER OG FINANSKOSTNADER			
Annen renteinntekt		3 832 075	352
Annen finansinntekt		2 042 192	2 547 453
Rentekostnad til foretak i samme konsern		0	5 452
Annen rentekostnad		12 496 976	8 238 136
Annen finanskostnad		3 290 777	3 110 310
Resultat av finansposter		-9 913 486	-8 806 092
Ordinært resultat før skattekostnad		-82 567 079	-53 637 434
Skattekostnad på ordinært resultat	7	1 263 097	2 247 075
Ordinært resultat		-83 830 176	-55 884 509
Årsresultat	8	-83 830 176	-55 884 509

GRIEG HOLDCO AS KONSERNREGNSKAP

SIDE 2



BALANSE

GRIEG HOLDCO AS KONSERNREGNSKAP

EIENDELER	Note	2022	2021
ANLEGGSMIDLER			
IMMATERIELLE EIENDELER			
Forskning og utvikling	4	81 512 188	64 785 482
Utsatt skattefordel	7	8 572 032	15 931 540
Goodwill	4	198 907 140	256 467 519
Sum immaterielle eiendeler		288 991 361	337 184 542
VARIGE DRIFTSMIDLER			
Driftsløsøre, inventar o.a. utstyr	5	407 058	877 810
Sum varige driftsmidler		407 058	877 810
FINANSIELLE ANLEGGSMIDLER			
Investeringer i aksjer og andeler	9	0	875 000
Andre langsiktige fordringer		4 739 089	2 190 839
Sum finansielle anleggsmidler		4 739 089	3 065 839
Sum anleggsmidler		294 137 508	341 128 191
OMLØPSMIDLER			
Lager av varer og annen beholdning		1 296 842	1 259 325
FORDRINGER			
Kundefordringer		66 544 572	65 411 848
Andre kortsiktige fordringer	10	17 958 663	37 254 367
Sum fordringer		84 503 235	102 666 214
Bankinnskudd, kontanter o.l.	11	-705 017	8 577 116
Sum omløpsmidler		85 095 060	112 502 656
Sum eiendeler		379 232 568	453 630 847

GRIEG HOLDCO AS KONSERNREGNSKAP

SIDE 3



BALANSE

GRIEG HOLDCO AS KONSERNREGNSKAP

EGENKAPITAL OG GJELD	Note	2022	2021
INNSKUTT EGENKAPITAL			
Aksjekapital	8, 12	3 117 322	3 117 322
Overkurs		308 782 864	308 782 864
Sum innskutt egenkapital		311 900 186	311 900 186
OPPTJENT EGENKAPITAL			
Annen egenkapital		-159 093 202	-75 263 026
Sum opptjent egenkapital		-159 093 203	-75 263 026
Sum egenkapital	8	152 806 983	236 637 160
GJELD			
AVSETNING FOR FORPLIKTELSER			
Andre avsetninger for forpliktelser	3	885 338	1 067 024
Sum avsetning for forpliktelser		885 338	1 067 024
ANNEN LANGSIKTIG GJELD			
Gjeld til kredittinstitusjoner	13	131 750 000	147 250 000
Sum annen langsiktig gjeld		131 750 000	147 250 000
KORTSIKTIG GJELD			
Leverandørgjeld		25 415 894	21 352 421
Skyldig offentlige avgifter		31 241 059	20 127 216
Annen kortsiktig gjeld	10	37 133 293	27 197 026
Sum kortsiktig gjeld		93 790 246	68 676 662
Sum gjeld		226 425 584	216 993 686
Sum egenkapital og gjeld		379 232 568	453 630 847

Oslo

Styret i Grieg Holdco AS konsernregnskap

Mats Åke Lundgren
styreleder

Ian Martin Lloyd Jønes
styremedlem

Alfonso Luis Vazquez Caro
styremedlem

Thomas Pettersen
styremedlem

GRIEG HOLDCO AS KONSERNREGNSKAP

SIDE 4



INDIREKTE KONTANTSTRØM

GRIEG HOLDCO AS KONSERNREGNSKAP

Kontantstrømpoppstilling (NRS - Indirekte modell)

NRS Indirekte metode

	Note	2022	2021
KONTANTSTRØM MER FRA OPERASJONELLE AKTIVITETER			
Resultat før skattekostnad	7	-82 567 079	-53 637 798
Ordinære avskrivninger	4, 5	99 093 790	87 921 221
Endring i varelager		-37 516	558 980
Endring i kundefordringer		-1 132 725	-16 990 668
Endring i leverandørgjeld		4 063 473	-5 683 497
Endring i andre tidsavgrensningsposter		26 962 645	62 313 483
Netto kontantstrøm fra operasjonelle aktiviteter		46 382 589	74 481 720
KONTANTSTRØM MER FRA INVESTERINGSAKTIVITETER			
Utbetalinger ved kjøp av varige driftsmidler	5	219 367	31 520 271
Utbetalinger ved kjøp av aksjer og andeler i andre foretak		0	62 732 783
Utbetalinger ved kjøp av immaterielle eiendeler	4	39 945 355	0
Netto kontantstrøm fra investeringsaktiviteter		-40 164 722	-94 253 054
KONTANTSTRØM MER FRA FINANSIERINGSAKTIVITETER			
Innbetalinger ved opptak av ny langsiktig gjeld		0	27 250 000
Utbetalinger ved nedbetaling av langsiktig gjeld	13	15 500 000	0
Netto kontantstrøm fra finansieringsaktiviteter		-15 500 000	27 250 000
Netto endring i kontanter og kontantekvivalenter		-9 282 133	7 478 666
Beh. av kont. og kontantekvivalenter ved per. begynnelse		8 577 116	1 098 450
Beh. av kont. og kontantekvivalenter ved per. slutt	11	-705 017	8 577 117

GRIEG HOLDCO AS KONSERNREGNSKAP

SIDE 5



Grieg Holdco AS- konsernregnskap Noter til regnskapet 2022

Regnskapsprinsipper

Konsoliderings- og regnskapsprinsipper

Konsernregnskapet omfatter Grieg Holdco AS med datterselskaper hvor Grieg Holdco AS har bestemmende innflytelse som følge av juridisk eller faktisk kontroll.

Konsernet ble stiftet 01.09.2020 ved at Grieg Holdco AS overtok kontroll 100% av aktuelle datterselskaper. Resultatstørrelser gjelder konsernperioden 01.01.2022-31.12.2022 om ikke annet er spesifisert. Konsernbalansen per 31.12.2022 er sammenstilt mot konsernbalanse per 31.12.2021

Konsernregnskapet er utarbeidet etter ensartede regnskapsprinsipper for like transaksjoner i alle selskaper som inngår i konsernregnskapet. Alle vesentlige transaksjoner om mellomværende mellom selskaper i konsernet er eliminert. Investeringer i selskaper hvor konsernet har betydelig innflytelse (tilknyttede selskaper), behandles etter egenkapitalmetoden i konsernregnskapet. Betydelig innflytelse foreligger normalt når konsernet eier fra 20-50 prosent av den stemmeberettigede kapitalen.

Aksjer i datterselskaper er eliminert i konsernregnskapet etter oppkjøpsmetoden. Dette innebærer at det oppkjøpte selskapets eiendeler og gjeld vurderes til virkelig verdi på kjøpstidspunktet, og eventuell merpris ut over dette klassifiseres som goodwill. For deleide datterselskaper er kun majoritetens andel av goodwill inkludert i balansen.

Bruk av estimater

Utarbeidelse av regnskap i samsvar med regnskapsloven krever bruk av estimater. Videre krever anvendelse av selskapets regnskapsprinsipper at ledelsen må utøve skjønn. Områder som i stor grad inneholder slike skjønnsmessige vurderinger, høy grad av kompleksitet, eller områder hvor forutsetninger og estimater er vesentlige for årsregnskapet, er beskrevet i notene.

Salgsinntekter

Inntekter ved salg av varer og tjenester vurderes til virkelig verdi av vederlaget, netto etter fradrag for merverdiavgift, returer, rabatter og andre avslag. Salg av varer resultatføres når selskapet har levert sine produkter til kunden og det ikke er uoppfylte forpliktelser som kan påvirke kundens aksept av levering. Avsetning til forventede garantiarbeider føres som kostnad og avsetning for forpliktelser. Tjenester inntektsføres i takt med utførelsen.

Anleggskontrakter

Arbeid under utførelse knyttet til fastpriskontrakter med lang tilvirkningstid vurderes etter løpende avregnings metode hvor inntektsføring skjer i takt med fremdriften av prosjektet. Fullføringsgraden beregnes som påløpte kostnader i prosent av forventet totalkostnad. Totalkostnaden revurderes løpende. Når kontraktens utfall ikke kan estimeres pålitelig, vil kun inntekter tilsvarende påløpte prosjektkostnader inntektsføres. For prosjekter som antas å gi tap, kostnadsføres hele det beregnede tapet umiddelbart.

Klassifisering og vurdering av balanseposter

Eiendeler bestemt til varig eie eller bruk er klassifisert som anleggsmidler. Anleggsmidler er vurdert til anskaffelseskost. Omløpsmidler og kortsiktig gjeld omfatter normalt poster som forfaller til betaling innen ett år etter balansedagen, samt poster som knytter seg til varekretsløpet. Omløpsmidler vurderes til laveste verdi av anskaffelseskost og antatt virkelig verdi.

Fordringer klassifiseres som omløpsmidler hvis de skal tilbakebetales i løpet av ett år. For gjeld er analoge kriterier lagt til grunn. Første års avdrag på langsiktige fordringer og langsiktig gjeld klassifiseres likevel ikke som omløpsmiddel og kortsiktig gjeld.

Anskaffelseskost

Anskaffelseskost for eiendeler omfatter kjøpesummen, med fradrag for bonuser, rabatter og lignende, og med tillegg for kjøpsutgifter. Ved kjøp i utenlandsk valuta balanseføres eiendelen til kursen på transaksjonstidspunktet. For varige driftsmidler og immaterielle eiendeler omfatter anskaffelseskost også direkte utgifter for å klargjøre eiendelen for bruk, for eksempel utgifter til testing av eiendelen.

Goodwill og Immaterielle eiendeler

Goodwill i konsernregnskapet har oppstått i forbindelse med konserndannelsen og påfølgende aksjekjøp. Goodwill utgjør differansen mellom anskaffelseskost ved kjøp av virksomhet og virkelig verdi på identifiserbare nettoeiendeler i den enkelte virksomheten, og representerer forventninger om fremtidig inntjening.

Side 9



Grieg Holdco AS- konsernregnskap

Noter til regnskapet 2022

Utgifter til utvikling balanseføres i den grad det kan identifiseres en fremtidig økonomisk fordel knyttet til utvikling av en identifiserbar immateriell eiendel og utgiftene kan måles pålitelig. I motsatt fall kostnadsføres slike utgifter løpende. Balanseført utvikling avskrives lineært over økonomisk levetid.

Goodwill og immaterielle eiendeler med begrenset økonomisk levetid avskrives planmessig. Immaterielle eiendeler nedskrives til gjenvinnbart beløp dersom de forventede økonomiske fordelene ikke dekker balanseført verdi og eventuelle gjenstående tilvirkningsutgifter. Avskrivningsplan er fastsatt som i rimelig grad gjenspeiler forventet profil på fremtidig inntjening.

Varige driftsmidler

Varige driftsmidler balanseføres og avskrives lineært til restverdi over driftsmidlenes forventede utnyttbare levetid. Vedlikehold av driftsmidler kostnadsføres løpende. Påkostninger eller forbedringer tillegges driftsmidlets kostpris og avskrives i takt med driftsmidlet. Skillet mellom vedlikehold og påkostning/forbedring regnes i forhold til driftsmidlets stand ved kjøp av driftsmidlet.

Leide (leasede) driftsmidler balanseføres som driftsmidler hvis leiekontrakten anses som finansiell. Utgifter til leie av øvrige driftsmidler kostnadsføres som operasjonell. Forskuddsbetalinger balanseføres som forskuddsbetalt kostnad, og fordeles over leieperioden.

Nedskrivning av anleggsmidler

Ved indikasjon på at balanseført verdi av et anleggsmiddel er høyere enn virkelig verdi, foretas det test for verdifall. Testen foretas for det laveste nivå av anleggsmidler som har selvstendige kontantstrømmer. Hvis balanseført verdi er høyere enn både salgsverdi og gjenvinnbart beløp, foretas det nedskrivning til det høyeste av salgsverdi og gjenvinnbart beløp. Gjenvinnbart beløp er det høyeste av netto salgsverdi og bruksverdi. Bruksverdi er nåverdi av fremtidige kontantstrømmer knyttet til eiendelen. Tidligere nedskrivninger, med unntak for nedskrivning av goodwill, reverseres hvis grunnlaget for nedskrivningen ikke lenger er til stede.

Investeringer i datterselskap

Kostmetoden brukes som prinsipp for investeringer i datterselskaper. Kostprisen økes når midler tilføres ved kapitalutvidelse, eller når det gis konsernbidrag til datterselskap. Mottatte utdelinger resultatføres i utgangspunktet som inntekt. Utdelinger som overstiger andel av opptjent egenkapital etter kjøpet føres som reduksjon av anskaffelseskost. Utbytte/konsernbidrag fra datterselskap regnskapsføres det samme året som datterselskapet avsetter beløpet. Utbytte fra andre selskaper regnskapsføres som finansinntekt når utbyttet er vedtatt. Investeringene blir nedskrevet til virkelig verdi dersom verdifallet ikke er forbigående.

Varer

Lager av innkjøpte varer er vurdert til det laveste av anskaffelseskost etter FIFO-prinsippet, og netto salgsverdi.

Fordringer

Kundefordringer og andre fordringer er oppført i balansen til pålydende etter fradrag for avsetning til forventet tap. Avsetning for tap gjøres på grunnlag av individuelle vurderinger av de enkelte fordringene. I tillegg gjøres det for øvrige kundefordringer en uspesifisert avsetning for å dekke antatt tap. Andre fordringer, både omløpsfordringer og anleggsfordringer, føres opp til det laveste av pålydende og virkelig verdi.

Gjeld

Gjeld, med unntak for enkelte avsetninger for forpliktelser, balanseføres til nominelt gjeldsbeløp.

Pensjoner

Selskapet har ulike pensjonsordninger. Pensjonsordningene er finansiert gjennom innbetalinger til forsikringsselskap, eller pensjonskasser, fastsatt basert på periodiske aktuarberegninger. Selskapet har både innskuddsplaner og ytelsesplaner.

Innskuddsplaner

Ved innskuddsplaner betaler selskapet innskudd til et forsikringsselskap. Selskapet har ingen ytterligere betalingsforpliktelse etter at innskuddene er betalt. Innskuddene regnskapsføres som lønnskostnad. Eventuelle forskuddsbetalte innskudd balanseføres som eiendel (pensjonsmidler) i den grad innskuddet kan refunderes eller redusere framtidige innbetalinger.



Grieg Holdco AS- konsernregnskap

Noter til regnskapet 2022

Ytelsesplaner

En ytelsesplan er en pensjonsordning som ikke er en innskuddsplan. Typisk er en ytelsesplan en pensjonsordning som definerer en pensjonsutbetaling som en ansatt vil motta ved pensjonering. Pensjonsutbetalingen er normalt avhengig av flere faktorer, som alder, antall år i selskapet og lønn. Den balanseførte forpliktelsen knyttet til ytelsesplaner er nåverdien av de definerte ytelsene på balansedagen minus virkelig verdi av pensjonsmidlene (innbetalte beløp til forsikringsselskap), justert for ikke resultatførte estimatavvik og ikke resultatførte kostnader knyttet til tidligere perioders pensjonsopptjening. Pensjonsforpliktelsen beregnes årlig av en uavhengig aktuar ved bruk av en lineær opptjeningsmetode.

Planendringer amortiseres over forventet gjenværende opptjeningstid. Det samme gjelder estimatavvik som skyldes ny informasjon eller endringer i de aktuarmessige forutsetningene, i den grad de overstiger 10 % av den største av pensjonsforpliktelsene og pensjonsmidlene (korridor).

Embrig AS har endret prinsipp vedrørende postering av årets pensjonskostnad. Tom 2021 regnskapet er endring i balanseført forpliktelse ført over resultat. Fom 2022 er denne endringen ført som estimatavvik offentlig pensjonsordning mor EK i balansen. Dette fordi selskapet ønsker ikke store endringer i resultat i regnskapsåret og posten har heller ikke noe med underliggende drift i selskapet å gjøre.

Skatt

Skattekostnaden i resultatregnskapet omfatter både periodens betalbare skatt og endring i utsatt skatt. Utsatt skatt beregnes med 22 % på grunnlag av de midlertidige forskjeller som eksisterer mellom regnskapsmessige og skattemessige verdier, samt eventuelt ligningsmessig underskudd til fremføring ved utgangen av regnskapsåret. Skatteøkende og skattereduserende midlertidige forskjeller som reverserer eller kan reversere i samme periode er utlignet og nettoført. Utsatt skatt på merverdier i forbindelse med oppkjøp av datterselskap blir ikke utlignet.

Oppføring av utsatt skattefordel på netto skattereduserende forskjeller som ikke er utlignet og underskudd til fremføring, er begrunnet med antatt fremtidig inntjening. Utsatt skattefordel som kan balanseføres og utsatt skatt er oppført netto i balansen.

Utsatt skattefordel regnskapsføres til nominelt beløp.

Valuta

Fordringer og gjeld i utenlandsk valuta vurderes etter kursen ved regnskapsårets slutt. Kursgevinster og kurstap knyttet til varesalg og varekjøp i utenlandsk valuta føres som salgsinntekter og varekostnad.

Garantier, servicearbeid og reklamasjoner

Ikke opptjent inntekt som er knyttet til garanti- og servicearbeid for avsluttede prosjekter/salg vurderes til antatt kostnad for slikt arbeid. Estimater beregnes med utgangspunkt i historiske tall for servicearbeid og garantireparasjoner. Beløpet balanseføres under annen kortsiktig gjeld og inntektsføres lineært over garanti- og serviceperioden.

Kontantstrømpoppstilling

Kontantstrømpoppstillingen utarbeides etter den indirekte metoden. Kontanter og kontantekvivalenter omfatter kontanter, bankinnskudd and andre kortsiktige, likvide plasseringer som umiddelbart og med uvesentlig kursrisiko kan konverteres til kjente kontantbeløp og med gjenværende løpetid mindre enn tre måneder fra anskaffelsesdato.



Grieg Holdco AS- konsernregnskap

Noter til regnskapet 2022

Note 1 Salgsinntekter

Per forretningsområde	2022	2021
Professional Services	35 801 428	69 414 000
IT managed Services	224 894 971	221 602 365
Software & Services	168 954 661	115 548 307
Annen inntekt	6 156 544	5 042 000
Sum	435 807 604	411 606 672

Geografisk fordeling	2022	2021
Norge	378 491 996	344 893 154
Sverige	56 623 639	65 230 125
Andre land	691 969	1 483 393
Sum	435 807 604	411 606 672

Note 2 Lønnskostnader, antall ansatte, godtgjørelser, lån til ansatte m

Lønnskostnader	2022	2021
Lønn	162 563 719	136 895 532
Arbeidsgiveravgift	31 247 004	28 898 856
Pensjonskostnader	12 447 639	10 133 430
Andre ytelser	4 466 703	4 466 793
Sum	210 725 065	180 394 611

Gjennomsnittlig antall årsverk sysselsatt i regnskapsåret 225 194

Ytelser til ledende personer	Daglig leder	Styret
Lønn	3 148 352	0
Pensjonsutgifter	82 004	0
Styrehonorar	0	0
Annen godtgjørelse	86 953	0
Sum	3 317 309	0

Lån til ansatte

Det er gitt billån til følgende ansatte i konsernet:

Arne Schjerpen	198 333
Rene Eriksen	201 250
Thomas Pettersen	204 166
Svein Cato Winter	154 583
Totalt	754 167

Lån og sikkerhetsstillelse til ledende personer og aksjeeiere mv

Det er ikke ytet lån eller stilt sikkerhet til ledende personer eller aksjeeiere i konsernet

Side 12



Grieg Holdco AS- konsernregnskap

Noter til regnskapet 2022

Revisor

Kostnadsført honorar til revisor for 2022 utgjør kr 445 833,- ekskl. mva.

	2022	2021
Lovpålagt revisjon	375 000	372 250
Andre tjenester	70 833	605 893
Skatterådgivning	0	0
Annen bistand, bistand ved fusjoner etc.		
Sum honorar til revisor	445 833	978 143

Note 3 Pensjonskostnader og pensjonsforpliktelser

Selskapet er pliktig til å ha tjenstepensjonsordning etter lov om obligatorisk tjenstepensjon. Selskapets pensjonsordninger tilfredsstiller kravene i denne lov.

Pr.31.12 hadde selskapet offentlige ytelsesbaserte pensjonsordninger som omfatter i alt 5 personer. Ordningen gir rett til definerte fremtidige ytelser, som i hovedsak bestemmes av antall opptjeningsår, lønnsnivå ved oppnådd pensjonsalder og størrelsen på ytelsene fra folketrygden. Den balanseførte forpliktelsen knyttet til ytelsesplanen er nåverdien av de definerte ytelsene på balansedagen minus virkelig verdi av pensjonsmidlene., justert for ikke resultatførte estimatavvik og ikke resultatførte kostnader knyttet til tidligere perioders pensjonsopptjening. Pensjonsforpliktelsen beregnes årlig av en uavhengig aktuar ved bruk av en lineær opptjeningsmetode.

Fellesordning

Pensjonsordning inkl AGA

	2022	2021
Nåverdi av årets pensjonsopptjening	534811	563 510
Adminstrasjonsomkostning	19 538	18 657
Arbeidsgiveravgift-Pensjonskostnad	78 163	82 086
Netto pensjonskostnad etter arbeidsgiveravgift	632 512	664 253

Pensjonsforpliktelse	31.12.2022	31.12.2021
Brutto påløpt pensjonsforpliktelse	18 772 409	20 686 371
Pensjonsmidler	22 862 454	22 543 068
Netto forpliktelse før aga	-4 090 045	-1 856 697
Arbeidsgiveravgift	-576 696	-261 794
Brutto påløpt forpliktelse inkl aga	18 155 713	20 424 577
Netto forpliktelse inkl aga	-4 666 741	-2 118 491
Planendring inkl aga	0	0
Resultatført pensjonskostnad inkl evt. planendring	-4 666 741	-2 118 491
Resultatført finanskostnad	-21 745	5 016
Ført mot OCI inkl aga	-1 412 867	-264 285
Aga innbetalt premie/tilskudd	-215 782	-223 715
Innbetalt premie/tilskudd inkl adm.	-1 530 368	-1 586 634
Ført mot egenkapital	0	0
Ført mot egenkapital aga	0	0
Balanseført nto. forpliktelse/(midler) UB i år	-4 666 741	-2 118 491

Side 13



Grieg Holdco AS- konsernregnskap

Noter til regnskapet 2022

Antall personer omfattet av ordningen	31.12.2022	31.12.2021
Aktive	4	4
Pensjonister	1	1

Økonomiske forutsetninger	2022	2021
Diskonteringsrente	3,00 %	1,90 %
Forventet lønnsvekst	3,50 %	2,75 %
Forventet G-regulering	3,25 %	2,50 %
Forventet pensjonsregulering	2,63 %	1,73 %

I Embrig Sweden AB er modellen av Svenskt Næringsliv og tilknyttet en ITP plan (avtale) som er en innskuddsbasert tjenstepensjonsordning fra arbeidsgiver.

Det er ingen andre ansatte i de andre selskapene og da følgelig heller ingen pensjonsavtaler.



Grieg Holdco AS- konsernregnskap

Noter til regnskapet 2022

Note 4 Immaterielle eiendeler

	Forskning og utvikling	Goodwill
Anskaffelseskost 01.01	250 415 199	333 285 906
Tilgang*	47 635 679	24 304 341
Avgang	0	0
Anskaffelseskost 31.12	298 050 878	357 590 247
Akk. av-/nedskrivninger 31.12	-216 538 690	-158 683 107
Balanseført verdi 31.12	81 512 188	198 907 140
Årets avskrivninger	32 957 431	65 665 606
Avskrivningssats	20%	20%
Avskrivningsplan	Lineær	Lineær
Økonomisk levetid	5 år	5 år

Selskapet har i 2021 kjøpt og innfusjonert Enitech AS og Resight AS. Goodwill er relatert til disse oppkjøpene og avskrives lineært over 5 år.

* Balanseført verdi fra Resight immaterielle eiendeler er 7 690 325. Tilgang Embriq i 2022 er 39 945 355

Goodwill er vurdert til å ha en levetid på 5 år, og er knyttet til synergievinster ved kjøp av Embriq AS med datterselskaper. Gjenvinnbart beløp fastsettes ved å beregne nåverdien av fremtidige kontantstrømmer før skatt for det enkelte selskap. Det er ved beregningen av bruksverdi lagt til grunn godkjente budsjetter og prognoser for de neste fem år. Fremskrivning av kontantstrømmene for perioden etter prognoseperioden gjøres med utgangspunkt i estimatet på kontantstrømmer for prognoseperioden. Det er lagt inn en forventning om moderat vekst i totalmarkedet, konsernet sin markedsandel og prisene på våre produkter.

Note 5 Varige driftsmidler

Varige driftsmidler	Driftsløsøre, inventar o.a utstyr	Totalt
Anskaffelseskost 01.01	52 169 937	52 169 937
Tilgang	219 367	219 367
Avgang	0	0
Anskaffelseskost 31.12	52 389 304	52 389 304
Akk. av-/nedskrivninger 31.12	-51 982 246	-51 982 246
Balanseført verdi 31.12	407 058	407 058
Årets avskrivninger	470 753	470 753
Avskrivningsplan	Lineær	
Økonomisk levetid	5-10 år	

Årlig leie av ikke balanseførte driftsmidler

Driftsmiddel	Leieperiode	2022 Årlig leie	2021 Årlig leie
Leasing maskiner og software (drift)	3-5 års avtaler	24 218 449	29 165 507
Leasing/leie PC, mobil	3-års avtaler	1 634 319	1 205 793
Leasing bil		88 383	83 265
Bygninger (Oslo/Halden/Drammen/Stavanger)	2014-2027	12 203 744	9 304 445

Side 15

**Grieg Holdco AS- konsernregnskap**

Noter til regnskapet 2022

38 144 895

39 759 010

Note 6 Andre driftskostnader

Andre driftskostnader	2022	2021
Leie og lokalkostnader	8 911 101	8 007 774
Utgiftsførte småanskaffelser	317 818	440 619
Drift og vedlikeholdskostnader	4 310	12 149
Fremmede tjenester	12 658 439	16 422 239
Kontorkostnader	6 285 475	7 296 846
Andre driftskostnader	16 912 177	17 862 194
Sum andre driftskostnader	45 089 320	50 041 821

Note 7 Skatt

Årets skattekostnad	2022	2021
Resultatført skatt på ordinært resultat		
Endring i utsatt skattefordel	1 263 097	2 247 075
Skattekostnad ordinært resultat	1 263 097	2 247 075
Beregning av effektiv skattesats		
Resultat før skatt	-82 567 079	--53 637 799
Beregnet skatt av resultat før skatt	-18 164 757	-11 800 315
Forventet inntektsskatt etter nominell skattesats	0	0
Skatteeffekt av permanente forskjeller	19 427 854	14 047 390
Sum-	1 263 097	2 247 075

Skatteeffekten av midlertidige forskjeller og underskudd til fremføring som har gitt opphav til utsatt skatt og utsatte skattefordeler, spesifisert på typer av midlertidige forskjeller

	2022	2021	Endring
Varige driftsmidler	49 697 700	29 867 506	-19 830 194
Avsetninger mv	-6 125 583	-5 817 711	307 872
Pensjonspremie/- forpliktelse	4 666 741	2 118 491	-2 548 250
Sum	48 238 858	26 168 286	-22 070 572
Akkumulert fremførbart underskudd	-87 202 639	-74 781 151	12 421 488
Grunnlag for utsatt skattefordel	-38 963 781	-48 612 865	-9 649 084
Utsatt skattefordel (22 %)	8 572 032	15 931 540	7 359 508

Utsatt skattefordel er oppført i den grad eiendelen denne kan utnyttes av fremtidig skattepliktig inntekt eller annen sannsynlig fremtidig utnyttelse.

I den grad skatteposisjoner er innenfor samme skatteregime eller kan utnyttes på tvers av juridisk enhet gjøres det en nettoføring av skatteposisjoner. Ubeskattede reserver fra svenske datterselskap er presentert som utsatt skatteforpliktelse.

Side 16



Grieg Holdco AS- konsernregnskap

Noter til regnskapet 2022

Note 8 Egenkapital

Årets endring i egenkapital	Aksjekapital	Overkurs	Annen egenkapital	Sum egenkapital
Egenkapital 01.01	3 117 322	308 782 864	-75 263 026	236 637 160
Årets resultat			-83 830 176	-83 830 176
Endring EK konsern			0	
Egenkapital 31.12	3 117 322	308 782 864	-159 093 203	152 806 983

Note 9 Investering i datterselskap, tilknyttet selskap og felleskontrollert virksomhet

Investeringene i datterselskap, tilknyttet selskap og felleskontrollert virksomhet regnskapsføres etter kostmetoden.

Datterselskap	Kontor	Stemme-og eierandel	Selskapets egenkapital	Selskapets årsresultat
Grieg Midco AS	Oslo	100%	26 570 078	-2 288
Grieg Bidco AS	Oslo	100%	13 697 382	-5 300 544
Embriq AS	Oslo	100%	50 062 358	-15 322 872
Embriq Sweden AB	Motala, Sverige	100%	29 124 486	1 831 256
Embriq AB,	Göteborg, Sverige	100%	1 043 758	17 236

Datterselskapet Embriq AB er ikke konsolidert da dette selskapet ikke er vurdert vesentlig for konsernet.

Note 10 Annen kortsiktig gjeld

Annen kortsiktig gjeld	2022	2021
Skyldig lønn, feriepenger	19 402 850	17 004 737
Påløpte kostnader	17 730 443	10 192 289
Sum annen kortsiktig gjeld	37 133 293	27 197 026

Note 11 Bankinnskudd, trekkrettigheter

Konsernets likviditet er organisert i en konsernkontoordning med Grieg Bidco AS som legal avtalepart med selskapets bankforbindelse. Dette innebærer at selskapenes kontantbeholdning, innestående eller trekk i ordningen, formelt sett er mellomværende med Grieg Bidco AS.

Alle konsernselskaper er solidarisk ansvarlig for eventuelle trekk som er gjort i konsernet. De enkelte datterselskaper har enkelte lokale bankengasjementer.

Datterselskapet Embriq AS har en skattetrekksgaranti på totalt kr 12 MNOK

Side 17



Grieg Holdco AS- konsernregnskap

Noter til regnskapet 2022

Konsernet har følgende garantier:

	2022	2021
Bankgaranti husleie	5 655 105	5 105 105
Skattetrekksgaranti	12 000 000	8 000 000
IBM Finans	0	11 130 000

Note 12 Antall aksjer, aksjeeiere m

Aksjekapitalen på kr 3 117 322,- består av 311 732 182 aksjer á kr 0,01,-. Det er en aksjeklasse. Alle aksjene har like rettigheter.

Oversikt over aksjonærer	Antall	Pålydende	Bokført
A 1 aksjer	6 611 446	0,01	66 114
A2 aksjer	738 034	0,01	7 380
A 3 aksjer	1 032 000	0,01	10 320
P1 aksjer	273 864 801	0,01	2 738 648
P 2 aksjer	29 485 901	0,01	294 859
Sum	311 732 182		3 117 322

Eierstruktur

Oversikt over aksjonærer i Grieg Holdco AS:

Aksjonærer	Antall aksjer	Eierandel
Grieg Mixer LLP	280 476 247	89,97%
E Briq AS	10 000 000	3,31%
T Pettersen Holding AS	6 958 370	2,23%
Shjerven Holding AS	4 671 433	1,50%
Freygang Invest AS	3 459 994	1,11%
Andre	6 166 138	1,98%
Totalt antall aksjer	311 732 182	100%

Det er ulike rettigheter til utbytte mellom A-aksjene og preferanseaksjene. A-aksjene har en stemme hver. Preferanseaksjene har ikke stemmerett.



Grieg Holdco AS- konsernregnskap

Noter til regnskapet 2022

Note 13 Langsiktig gjeld

Gjeld som forfaller mer enn ett år etter regnskapsårets slutt

	2022	2021
Gjeld til kredittinstitusjoner	131 750 000	147 250 000
Sum	131 750 000	147 250 000

Grieg Bidco AS har avtale med Nordea som konsernets hovedbankforbindelse. Avtalen gjelder konserngarantiramme, driftskreditrammer og langsiktig lån. Selskapet og konsernet har lånebetingelser på konsernnivå (Grieg Holdco AS) som gjelder for engasjementet i selskapets og konsernets hovedbankforbindelser.

Lånebetingelser måles mot konsernets:

- Netto rentebærende gjeld/ 12mnd med rullerende EBITDA
- Rentedeckningsgrad-EBITDA til netto finanskostnader
- Investeringsnivåer

Gjelden er del av selskapets samlede finansiering der konsernet har tilgjengelige midler innenfor et fastsatt lånetilsagn., egen kassekreditramme tilknyttet konsernets konsernkontoordning og en egen garantiramme. I forbindelse med finansieringsavtalen og tilhørende lånetiltak i konsernet er det registrert pant i aktuelle aksjer i operasjonelle datterselskaper Embriq AS og Embriq Sweden AB.

I forbindelse med finansieringsavtalen og tilhørende låneopptak i konsernet er det registrert pant i konsernets operasjonelle selskaper Embriq AS og Embriq AB.

Note 14 Finansiell Markedsrisiko

Selskapet benytter seg ikke av ulike finansielle instrumenter i forbindelse med styringen av finansiell risiko.

Konsernets sin ordinære virksomhet er i liten grad utsatt for kredittrisiko via kundefordringer. Man er ellers eksponert for ordinær markedsrisiko innenfor de segmenter man selger tjenester.

Selskapet har begrenset eksponering mot valutarisiko og renterisiko. Selskapets gjeld er eksponert mot utvikling i rentenivået.

Note 15 Hendelser etter balansedagen

Virksomheten leverer i stor utstrekning tjenester til kunder med samfunnskritiske roller, som nettselskaper, kraftprodusenter, næringsmiddelindustrien m.fl. Selskapet har langsiktige tjenesteavtaler med kundene. I tillegg har selskapet store kunder innenfor Retail sektoren.

Den store finansielle risikoen for virksomheten er om kunder går konkurs eller midlertidig stanser sin virksomhet og kjøp av våre tjenester. Selskapet er i kontinuerlig dialog med de største kundene og følger utviklingen svært nøye og vil styre virksomheten etter de prognoser og scenarioer som vurderes sannsynlig i kommende perioder.

Side 19



Årsberetning 2022

Grieg HoldCo AS (konsernet)

Virksomhetens art

Grieg HoldCo AS er et holdingselskap og konserntoppen i Grieg/Embriq konsernet. Den operative virksomheten i konsernet er organisert i Embriq selskapene; Embriq AS (Norge) og Embriq Sweden AB.

Konsernstrukturen ble etablert 1. september 2020, da Grieg konsernet kjøpte alle aksjene i Embriq selskapene av Rejlers AB. Det London-baserte investeringselskapet Magnesium Capital er hovedeier og står bak Grieg konsernet.

Denne årsberetningen omhandler konsernregnskap for 2022 for Grieg HoldCo AS med de heleide konsernselskapene: Grieg MidCo AS, Grieg BidCo AS, Embriq AS og Embriq Sweden AB. Vi betegner konsernet som Embriq i resten av beretningen.

Om Embriq:

Embriq er en ledende leverandør av avansert IT-drift, programvare, industriell IoT-teknologi og konsulenttjenester. Vi leverer løsninger som hjelper komplekse og transaksjonsintensive virksomheter med å optimalisere sin konkurransekraft. Vår visjon er «Making data key to outstanding value creation».

Drift og leveranse av inngåtte kontrakter, samt aktivitet for å øke kundegrunnet og salgsinntektene, har stått sentralt i 2022. Embriq har i løpet av året inngått flere kontrakter med nye kunder og selskapets markedsposisjon er styrket innen flere segmenter. Selskapet forventer videre vekst og økt lønnsomhet i 2023 og fremover.

Tjenester og produkter innen energisektoren:

Innføring av AMS og elektrifiseringen av samfunnet har medført at nettselskapene i Norge de siste årene har investert betydelig i teknologi for sensorering av og datainnsamling fra strømmettet. Det forventes store investeringer i årene som kommer i forbindelse med nye funksjoner og i forbindelse med overvåking og styring av strømmettet.

Embriq har utviklet en komplett standardisert softwareplattform som dekker nettselskapenes behov for slik ny funksjonalitet. Det har vært gjennomført betydelige forsknings- og utviklingsaktiviteter for videreutvikling av denne plattformen i 2022.

Embriq forventer vekst innen software og relaterte tjenester til energisektoren i årene som kommer.

Konsulenttjenester:

Embriqs konsulenter har hovedsakelig senior profil med sterk faglig kompetanse innen test og testledelse, rådgivning, integrasjon, databaser og systemutvikling med bred erfaring fra flere bransjer. Selskapets konsulenter er i hovedsak engasjert i spesialiserte utviklings- og integrasjonsprosjekter hos Embriqs kunder. Omsetningen innen konsulenttjenester har vokst med 5% i forhold til foregående år og det forventes en vekst på 23% i 2023.

IT driftstjenester:

Embriq tilbyr kundetilpassede hybride driftstjenester. Tjenestene er rettet mot kunder som har virksomhetskritiske IT-løsninger. Embriq tilbyr en ferdig komplett tjeneste med leveranser fra egen skytjeneste og skytjenester fra store internasjonale samarbeidspartnere. Embriq har tatt frem en rekke standardiserte konsepter rettet mot energi og andre bransjer med komplekse og transaksjonsintensive virksomheter.

Arbeidsmiljø

Sykefraværet i selskapet var på 3,4% (2,9% ekskl. Covid-19 relatert sykefravær) for Embriq AS og 2,6% for Embriq Sweden AB. Det har i regnskapsåret ikke forekommet ulykker med personskade eller materiell skade. Arbeidsmiljøet betraktes som godt. Det er etablert velfungerende arbeidsmiljøutvalg samt tillitsmannsfunksjoner i selskapet.

Konsernets hovedkontor er lokalisert i nye moderne og sentrale lokaler i Bjørvika i Oslo. Hovedkontoret i Oslo og avdelingskontorene i Göteborg, Motala, Halden, Stavanger, Molde, Harstad og Arendal har god tilgjengelighet med blant annet adkomst via heis fra gateplan.

Aktivitets- og redegjørelsesplikt

Selskapet har 232 ansatte pr. 31.12.2022, og en utvidet aktivitet og redegjørelsesplikt. Dette innebærer at kjønnsforskjeller kartlegges på flere områder. For regnskapsåret 2022 er dette gjort i antall:

- Kjønnsbalanse: 38 kvinner/194 menn.



Årsberetning 2022

Grieg HoldCo AS (konsernet)

- Andel menn og kvinner som er/var midlertidig ansatt: 2 FTE
- Andel menn og kvinner som er ansatt i deltidsstillinger: 3 menn / 0 kvinner
- o Ufrivillig deltid: 0 FTE
- Gjennomsnittlig antall uker foreldrepermisjon for menn og kvinner som har rett til permisjon: 11 uker menn / 19 uker kvinner.

Aktivitetsplikt for å fremme likestilling og hindre diskriminering

I Grieg Holdco konsernet sine selskaper jobber vi aktivt for å sikre at vi respekterer grunnleggende menneskerettigheter og anstendige arbeidsforhold i både egen virksomhet og leverandørkjeden. Vi har satt i gang arbeidet med å kartlegge og prioritere områder for aktsomhetsvurderinger, og utarbeider en liste for prioriterte områder som vi vil publisere innen 30.06.2023. Vi oppdaterer nettsidene våre med informasjon om arbeidet med åpenhetsloven løpende.

Alle medarbeidere i Embriq skal behandles med respekt og verdighet. Vi virker for at alle medarbeidere skal behandles likt og gis samme muligheter, uansett kjønn, etnisk eller nasjonal opprinnelse, religion, alder, seksuell legning eller politisk oppfatning. Embriq skal være en arbeidsgiver som preges av tillit til individet. Hele organisasjonen skal gjennomsyres av vårt grunnleggende syn om at alle mennesker er likeverdige og har rett til lik behandling. Virksomhetens aktivitetsplikt gjelder alle diskrimineringsgrunnlagene som er oppstilt i likestillings- og diskrimineringsloven. Derfor følger vi den lovbestemte fire-steps arbeidsmetoden for virksomheter med flere enn 50 ansatte.

- **Steg 1 - kartlegging:** Virksomheten har undersøkt om det finnes risiko for diskriminering eller andre hindre for likestilling og mangfold i virksomheten. Personalpolitiske områder som rekruttering, lønns- og arbeidsvilkår-, utviklingsmuligheter- og mulighet for å kombinere arbeid og familieliv er vurdert – og det er ikke identifisert risiko på noen av områdene. Kartleggingen viser at det er mulig å forbedre kjønnsbalansen i virksomheten, og det er identifisert og iverksatt tiltak som på sikt kan bidra til at bedriften tiltrekker seg og ansetter flere kvalifiserte kvinnelige medarbeidere. Det gjennomføres årlige medarbeidersamtaler og kontinuerlige medarbeiderundersøkelser hvor temaer som trivsel, diskriminering og trakassering er temaer. Det er gjennomført likelønnskartlegging for 2022 (se under).

- **Steg 2 – analyse:** Kartleggingen viste at virksomheten kan utjevne kjønnsbalansen i virksomheten, og analyser avdekket at få kvinnelige kandidater er involvert i rekrutteringsprosess hos virksomheten, og at få kvinner søker på ledige stillinger i virksomheten.

- **Steg 3 – tiltak:** Virksomheten iverksetter flere tiltak i 2022, for å adressere utfordringene identifisert. Stillingsannonser utformes med kjønnsnøytralt språk. Både menn og kvinner skal være involvert i intervjuprosessen og vurdere kandidaten fra virksomhetens side. Alle kvinner som søker på ledige stillinger i virksomheten skal kontaktes for å utforske om det er noe tilleggsinformasjon som kvalifiserer vedkommende for ledig stilling, som ikke fremkommer tydelig på CV eller gjennom søknad. Rekrutterende ledere skal få tilbud om kurs hvor man lærer om og blir oppmerksom på ubevisste fordommer i rekrutteringsprosesser.

- **Steg 4 – vurdere resultat:** Tiltak i steg tre vil vurderes etter andre kvartal for å se om det er nødvendig med justeringer, og deretter etter fjerde kvartal i 2023 for å se om man har oppnådd ønsket effekt.

Likelønnskartlegging

Likestilling i Norden har kommet betydelig lenger enn i andre deler av verden, men vi kan fortsatt bli bedre. En av de største likestillingsutfordringene er likelønn for menn og kvinner. Virksomheten har fokus på at kvinner og menn i selskapet får lik lønn for arbeid av lik verdi. Som en stor virksomhet har Embriq aktivitet- og redegjøringsplikt for mangfold og likestilling, og har gjennomført likelønnskartlegging for regnskapsåret 2022.

Målet med lønnskartleggingen er å avdekke om det finnes lønnsforskjeller mellom kvinner og menn i selskapet, samt gi grunnlag for å vurdere risiko og iverksette eventuelle tiltak for å sikre lønnsmessig likebehandling av kvinner og menn dersom det finnes store forskjeller når man sammenligner samme arbeid eller arbeid av lik verdi.

Lønnskartleggingen er basert på innsamling av kvantitativ data om de ansattes lønn, og alle ansatte omfattes av lønnskartleggingen. Ansatte er delt inn i stillingsgrupper hvor arbeidet er basert på at det er at de samme oppgavene utføres eller har lik verdi for virksomheten. Kartleggingen er basert på følgende stillingsgrupper:



Årsberetning 2022

Grieg HoldCo AS (konsernet)

· Gruppe 1: Direktører med totalansvar for økonomi, resultater og personal.

· Gruppe 2: Ansatte med lederansvar eller ansvar for store inntekter/kostnader/andre kritiske suksessfaktorer av lik verdi for virksomheten.

· Gruppe 3: Ansatte som utfører arbeid av lik verdi for virksomheten, uten særskilt ansvar for store inntekter, kostnader eller andre kritiske suksessfaktorer i virksomheten.

Gj.Sn. Lønnsdifferanse mellom menn og kvinner

Gruppe 1	Gruppe 2	Gruppe 3	Totalt
X	13%	-1%	10%

- Gruppe 1: gruppen er for liten til at dataen kan presenteres av hensyn til personvern.
- Gruppe 2: menn tjener 13% mer enn kvinner
- Gruppe 3: kvinner tjener 1% mer enn menn
- Totalt: menn tjener 10% mer enn kvinner

Kommentarer knyttet til resultat:

På generell basis tjener menn 10% bedre enn kvinner i selskapet når man sammenligner arbeid av lik verdi for virksomheten. Dette kan dog forklares når man ser på den kvantitative dataen ved at kriterier som ansiennitet, prestasjon, kompetanse og erfaring er knyttet til person og ikke stilling. Disse kriteriene er følgelig ikke en del av vurderingen knyttet til «arbeid av lik verdi», og er kriterier som forklarer ulik lønn selv om oppgavene/ansvaret er helt eller noenlunde likt. Det må også påpekes at den statistiske populasjonen hvor det gjøres kvantitative sammenligninger er skjevfordelt, og at datagrunnlaget for utvalget menn er over 5 ganger så stort som utvalget kvinner. Dette påvirker resultatene av undersøkelsen. Av hensyn til personvern er ikke sammenligningen presentert i de tilfellene hvor utvalget av kvinner eller menn utgjør mindre enn 5 personer.

Styreforsikring

Det er tegnet forsikring for styrets medlemmer og daglig leder for deres mulige ansvar overfor foretaket og tredjepersoner. Denne forsikringen gjelder for alle styrene i konsernet.

Fortsatt drift

I samsvar med regnskapsloven § 3-3a bekreftes det at forutsetning om fortsatt drift er lagt til grunn ved avleggelsen av årsregnskapet. Til grunn for antagelsen ligger resultat- og likviditetsprognoser for år 2022 og 2023, og virksomhetenes strategiske planer.

Framtidig utvikling

Alle norske nettselskaper har de senere år gjennomført betydelige digitaliseringsprosjekter hvor innføringen av AMS har vært en driver inkludert rapportering til den nasjonale elhuben. Embriq har tatt en betydelig markedsandel i dette markedet. Teknologien og løsningene er også sentrale i det grønne skiftet og elektrifiseringen av samfunnet, som setter krav til ytterligere utbygging og mer avansert drift av strømmnettene

Det svenske kraftmarkedet i ferd med å utvikle seg i tråd med det norske og Embriq har en ambisjon om å øke selskapets markedsandel betydelig i det svenske markedet. I tillegg planlegges det for en etablering i Danmark og Finland.

Embriq skal i årene som kommer vokse organisk innen alle forretningsområder, og venter som følge av vekst og fokus på løpende kontinuerlig forbedring både økt omsetning og bedret resultatmargin. Det var ved utgangen av 2022 inngått mange kontrakter som vil bidra positivt til resultatet i årene som kommer.



Årsberetning 2022

Grieg HoldCo AS (konsernet)

Miljørapport

I 2022 foretok selskapet en helhetlig vurdering av virksomhetens miljøaspekter som kan påvirke det ytre miljø. Etter en evaluering basert på fastsatte kriterier, har selskapet kommet frem til at virksomheten ikke forurenser det ytre miljøet i vesentlig grad i 2022. Likevel er samfunnsansvar, ESG og fokus på bærekraft fundamentale prinsipper i hele Embriq sin virksomhet. Vårt viktigste klimabidrag er våre løsninger, som er viktige verktøy for våre kunder når de skal minimere sitt klimafotavtrykk. I tillegg har vi fokus på å redusere klimautslipp knyttet til vår interne forretningsdrift, som blant annet kan knyttes til energiforbruk på datasenter, ansattes forretningsreiser, avfallshåndtering, bærekraftige innkjøp og ansvarlig leverandøroppfølging. I 2021 utarbeidet Embriq konkrete målsettinger, tiltak og KPI'er på de områdene hvor selskapet kan utgjøre en forskjell. Dette programmet ble revidert høsten 2022 og ut fra en vesentlighetsvurdering ble noen aktiviteter fjernet mens andre har blitt lagt til.

Embriq utarbeider egen bærekrafts rapport med tilhørende klimaregnskap for perioden 01.01.22-31.12.2022. Rapporten blir publisert på selskapets hjemmeside i løpet av 2. kvartal 2023.

Resultat, investeringer, finansiering og likviditet

Konsernet oppnådde en omsetning på 435,8 millioner kroner i 2022. Resultat før av- og nedskrivninger på driftsmidler (EBITDA) ble i samme periode 26,4 millioner kroner.

Årets resultat 2022 ble et underskudd på – 83,8 millioner kroner.

Konsernet har en akseptabel finansiell stilling, og har per 31.12.2022 netto gjeld på 132,5 millioner kroner. Konsernet er eksponert for markeds-, kreditt- og likviditetsrisiko som del av løpende virksomhet.

Totalkapitalen var ved utgangen av året 379,2 millioner kroner. Egenkapitalandelen pr. 31.12.2022 var 40,3%.

Det er i konsernregnskapet foretatt konsernbidrag mellom selskapene i konsernet. Grieg Holdco AS har avgitt 7,5 millioner kroner i konsernbidrag til Grieg Bidco AS.

Hendelser etter balansedagen

Det er ikke notert noen vesentlige hendelser etter balansedagen

Kontantstrøm

Konsernets kontantstrøm fra driften var i 2022 på 46,4 millioner kroner.

Endring i regnskapsprinsipper

Det er ikke gjort endringer i konsernets regnskapsprinsipper i 2022.

Oslo, 25.04.2023
Styret i Grieg HoldCo

Matts Åke Lundgren

Styrets leder

Ian Martin Lloyd Jones

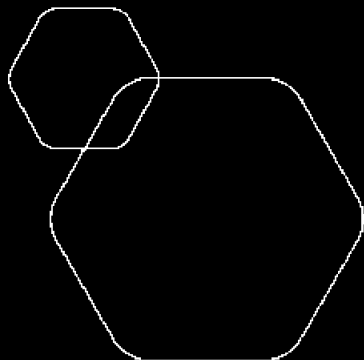
Styremedlem

Alfonso Luis Vazquez

Caro
Styremedlem

Thomas Pettersen

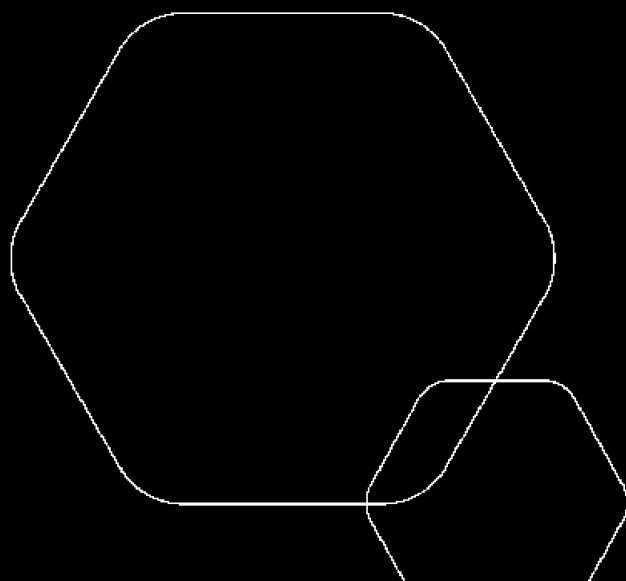
Styremedlem



Årsregnskap 2022

Grieg Holdco AS - Selskapsregnskap

Resultatregnskap
Balanse
Kontantstrøm
Noter til regnskapet



Org.nr.: 925 216 615



RESULTATREGNSKAP

GRIEG HOLDCO AS - SELSKAPSREGNSKAP

DRIFTSINNTEKTER OG DRIFTSKOSTNADER	Note	2022	2021
Annen driftskostnad		60 405	2 268
Sum driftskostnader		60 405	2 268
Driftsresultat		-60 405	-2 268
FINANSINNTEKTER OG FINANSKOSTNADER			
Renteinntekt fra foretak i samme konsern	3	1 410 011	7 470 628
Annen finanskostnad		9	0
Resultat av finansposter		1 410 002	7 470 628
Resultat før skattekostnad		1 349 598	7 468 360
Skattekostnad på resultat	4	296 890	1 642 784
Resultat		1 052 708	5 825 576
Årsresultat	5	1 052 708	5 825 576
OVERFØRINGER			
Avsatt til annen egenkapital	5	1 052 708	5 825 576
Sum overføringer		1 052 708	5 825 576

GRIEG HOLDCO AS - SELSKAPSREGNSKAP

SIDE 2



BALANSE

GRIEG HOLDCO AS - SELSKAPSREGNSKAP

EIENDELER	Note	2022	2021
FINANSIELLE ANLEGGSMIDLER			
Investeringer i datterselskap	6	23 425 026	22 372 416
Lån til foretak i samme konsern	3	304 064 825	302 654 814
Sum finansielle anleggsmidler		327 489 851	325 027 230
Sum anleggsmidler		327 489 851	325 027 230
OMLØPSMIDLER			
FORDRINGER			
Andre kortsiktige fordringer	3	168 000	168 000
Sum fordringer		168 000	168 000
Bankinnskudd, kontanter o.l.		26 143	36 556
Sum omløpsmidler		194 143	204 556
Sum eiendeler		327 683 994	325 231 786

GRIEG HOLDCO AS - SELSKAPSREGNSKAP

SIDE 3



BALANSE

GRIEG HOLDCO AS - SELSKAPSREGNSKAP

EGENKAPITAL OG GJELD	Note	2022	2021
EGENKAPITAL			
INNSKUTT EGENKAPITAL			
Aksjekapital	5, 7	3 117 322	3 117 322
Overkurs	5	308 782 864	308 782 864
Annen innskutt egenkapital	5	9 930	9 930
Sum innskutt egenkapital		311 910 116	311 910 116
OPPTJENT EGENKAPITAL			
Annen egenkapital	5	6 877 178	5 824 470
Sum opptjent egenkapital		6 877 178	5 824 470
Sum egenkapital		318 787 294	317 734 586
GJELD			
KORTSIKTIG GJELD			
Konserngjeld	3	8 896 700	7 497 200
Sum kortsiktig gjeld		8 896 700	7 497 200
Sum gjeld		8 896 700	7 497 200
Sum egenkapital og gjeld		327 683 994	325 231 786

Oslo, 25.04.2023

Styret i Grieg Holdco AS - Selskapsregnskap

Mats Åke Lundgren
styreleder

Ian Martin Lloyd Jones
styremedlem

Alfonso Luis Vazquez Caro
styremedlem

Thomas Pettersen
styremedlem



INDIREKTE KONTANTSTRØM

GRIEG HOLDCO AS - SELSKAPSREGNSKAP

	Note	2022	2021
KONTANTSTRØM MER FRA OPERASJONELLE AKTIVITETER			
Resultat før skattekostnad	4	1 349 598	7 468 360
Endring i andre tidsavgrensningposter	3	-1 410 011	0
Netto kontantstrøm fra operasjonelle aktiviteter		-60 413	7 468 360
KONTANTSTRØM MER FRA INVESTERINGSAKTIVITETER			
Utbetalinger ved utlån		0	30 970 814
Netto kontantstrøm fra investeringsaktiviteter		0	-30 970 814
KONTANTSTRØM MER FRA FINANSIERINGSAKTIVITETER			
Endring konsernfinansiering	3	50 000	7 467 200
Innbetalinger av egenkapital		0	23 500 186
Utbetalinger av konsernbidrag		0	7 467 200
Netto kontantstrøm fra finansieringsaktiviteter		50 000	23 500 186
Netto endring i kontanter og kontantekvivalenter		-10 413	-2 268
Beh. av kont. og kontantekvivalenter ved per. begynnel		36 556	38 824
Beh. av kont. og kontantekvivalenter ved per. slutt		26 143	36 556



Note 1 Regnskapsprinsipper

Årsregnskapet er utarbeidet i samsvar med regnskapsloven av 1998 og god regnskapsskikk for små foretak i Norge.

Skatter

Skatteskostnaden sammenstilles med regnskapsmessig resultat før skatt. Skatt knyttet til egenkapitaltransaksjoner, for eksempel konsernbidrag, føres mot egenkapitalen.

Skatteskostnaden består av betalbar skatt (skatt på årets direkte skattepliktige inntekt) og endring i netto utsatt skatt. Skatteskostnaden fordeles på ordinært resultat og virkning av prinsippendring og korrigerende feil i henhold til skattegrunnlaget. Utsatt skatt og utsatt skattefordel er presentert netto i balansen.

Små foretak kan unnlate å balanseføre utsatt skattefordel selv om kriteriene for balanseføring er oppfylt.

Hovedregel for vurdering og klassifisering av eiendeler og gjeld

Eiendeler bestemt til varig eie eller bruk er klassifisert som anleggsmidler. Andre eiendeler er klassifisert som omløpsmidler. Fordringer som skal tilbakebetales innen et år er klassifisert som omløpsmidler. Ved klassifisering av kortsiktig og langsiktig gjeld er tilsvarende kriterier lagt til grunn.

Omløpsmidler vurderes til laveste av anskaffelseskost og virkelig verdi.

Anleggsmidler vurderes til anskaffelseskost, men nedskrives til gjenvinnbart beløp dersom dette er lavere enn bokført verdi, og verdifallet forventes ikke å være forbigående. Anleggsmidler med begrenset økonomisk levetid avskrives planmessig.

Aksjer og andeler i tilknyttet selskap og datterselskap

Investeringer i datterselskaper vurderes etter kostmetoden. Investeringene blir nedskrevet til virkelig verdi dersom verdifallet ikke er forbigående og det må anses nødvendig etter god regnskapsskikk. Mottatt utbytte og konsernbidrag fra datterselskapene er inntektsført som annen finansinntekt. Tilsvarende gjelder for investeringer i tilknyttede selskaper

Note 2 Lønnskostnader og ytelser, godtgjørelser til daglig leder, styret og revisor

Selskapet har i 2022 ingen ansatte og har ikke utbetalt lønn eller andre ytelser til selskapets styre.

PENSJONSFORPLIKTELSER

Selskapet har ingen ansatte og er ikke pliktig til å ha tjenestepensjonsordning etter lov om obligatorisk tjenestepensjon.

Note 3 Mellomværende med selskap i samme konsern mv.

	Andre fordringer	
	2022	2021
Foretak i samme konsern	304 064 825	302 654 814
Sum	304 064 825	302 654 814

Konserngjeld gjelder konsernbidrag avsatt for regnskapsåret 2021 og 2022. Avsatt konsernbidrag for 2022 utgjør 1 349 500



Note 4 Skatt

Årets skattekostnad	2022	2021
Resultatført skatt på ordinært resultat:		
Betalbar skatt	296 890	1 642 784
Endring i utsatt skattefordel	0	0
Skattekostnad ordinært resultat	296 890	1 642 784
Skattepliktig inntekt:		
Resultat før skatt	1 349 598	7 468 360
Permanente forskjeller	0	0
Avgitt konsernbidrag	-1 349 500	-7 467 200
Anvendelse av fremførbart underskudd	0	-1 106
Skattepliktig inntekt	98	54
Betalbar skatt i balansen:		
Betalbar skatt på årets resultat	296 890	1 642 784
Betalbar skatt på avgitt konsernbidrag	-296 890	-1 642 784
Sum betalbar skatt i balansen	0	0

Skatteeffekten av midlertidige forskjeller som har gitt opphav til utsatt skatt og utsatte skattefordeler, spesifisert på typer av midlertidige forskjeller

	2022	2021	Endring
Utsatt skatt (22 %)	0	0	0

Note 5 Egenkapital

	Aksjekapital	Overkurs	Annen innskutt egenkapital	Annen egenkapital	Sum egenkapital
Pr. 31.12.2021	3 117 322	308 782 864	9 930	5 824 470	317 734 586
Årets resultat				1 052 708	1 052 708
Pr 31.12.2022	3 117 322	308 782 864	9 930	6 877 178	318 787 294

Note 6 Datterselskap, tilknyttet selskap m.v.

Firma	Anskaffelses- tidspunkt	Forretnings- kontor	Eierandel	Stemme- andel
Grieg Midco AS	01.09.2020	Oslo	100%	100%
Firma			Egenkapital i følge siste årsregnskap	Årsresultat i følge siste årsregnskap
Grieg Midco AS			26 570 078	-2 288



Note 7 Aksjonærer

Aksjekapitalen i selskapet pr 31.12.22 består av følgende aksjeklasser:

	Antall	Pålydende	Bokført
A 1 aksjer	6 611 446	0,01	66 114
A 2 aksjer	738 034	0,01	7 380
A 3 aksjer	1 032 000	0,01	10 320
P 1 aksjer	273 864 801	0,01	2 738 648
P 2 aksjer	29 485 901	0,01	294 859
Sum	311 732 182		3 117 322

Eierstruktur

Oversikt over aksjonærer i Grieg Holdco AS:

Aksjonærer	Antall aksjer	Eierandel
Grieg Mixer LLP	280 476 247	89,97 %
E Briq AS	10 000 000	3,21%
T. Pettersen Holding AS	6 958 370	2,23 %
Schjerpen Holding AS	4 671 433	1,50 %
Freygang Invest AS	3 459 994	1,11%
Andre	6 166 138	1,98 %
Totalt antall aksjer	311 732 182	100,00 %

Det er ulike rettigheter til utbytte mellom A aksjene og preferanseaksjene. A-aksjene har en stemme hver. Preferanseaksjene har ikke stemmerett.

Note 8 Hendelser etter balansedagen

Ny informasjon etter balansedagen om selskapets finansielle stilling på balansedagen er hensyntatt i årsregnskapet. Hendelser etter balansedagen som ikke påvirker selskapets finansielle stilling på balansedagen, men som vil påvirke selskapets finansielle stilling i fremtiden er opplyst om dersom dette er vesentlig.

Selskapet og konsernet har en solid finansiell posisjon



Årsberetning 2022

Grieg Holdco AS

Virksomhetens art

Grieg Holdco AS er et holdingselskap som eier 100% av aksjene i Grieg Midco AS. Selskapet ble etablert i 2020.

Grieg Holdco AS inngår i et konsern med Grieg HoldCo AS som konserntopp.

Aktivitets- og redegjørelsesplikt

Selskapet har ingen ansatte pr. 31.12.2022 men i Grieg Holdco konsernet sine selskaper jobber vi aktivt for å sikre at vi respekterer grunnleggende menneskerettigheter og anstendige arbeidsforhold i både egen virksomhet og leverandørkjeden. Vi har satt i gang arbeidet med å kartlegge og prioritere områder for aktsomhetsvurderinger, og utarbeider en liste for prioriterte områder som vi vil publisere innen 30.06.2023. Vi oppdaterer nettsidene våre med informasjon om arbeidet med åpenhetsloven løpende.

Fortsatt drift

I samsvar med regnskapsloven § 3-3a bekreftes det at forutsetning om fortsatt drift er lagt til grunn ved avleggelsen av årsregnskapet. Til grunn for antagelsen ligger resultat- og likviditetsprognoser for år 2023 og 2024 for selskapets datterselskaper.

Miljørapport

Selskapets virksomhet forurenser ikke det ytre miljø.

Resultat, investeringer, finansiering og likviditet

Selskapet hadde i 2022 ingen inntekter. På kostnadssiden har det påløpt transaksjons- og finanskostnader.

Årets resultat for 2022 ble et underskudd på 1,1 millioner kroner.

Selskapet har en akseptabel finansiell stilling, og har per 31.12.2022 netto gjeld til kredittinstitusjoner på 0 millioner kroner. Selskapet er eksponert for markeds-, kreditt- og likviditetsrisiko som del av løpende virksomhet.

Totalkapitalen var ved utgangen av året 327,68 millioner kroner. Egenkapitalandelen pr. 31.12.2022 var 97,3%.

Hendelser etter balansedagen

Det har ikke oppstått vesentlige hendelser etter balansedagen.

Endring i regnskapsprinsipper

Det er ikke gjort endringer i selskapets regnskapsprinsipper i 2022.

Årsresultat og disponeringer

Styret foreslår følgende disponering av årets underskudd på 1,1 millioner kroner:

Overført til annen egenkapital:	millioner kroner	1,1
Sum disponert:	millioner kroner	1,1

Oslo, 25.04.2023
Styret i Grieg Holdco AS

Matts Åke Lundgren

Styrets leder

Ian Martin Lloyd Jones

Styremedlem

Alfonso Luis Vazquez

Caro

Styremedlem

Thomas Pettersen

Styremedlem



Årsberetning 2022
Grieg Holdco AS



Deloitte.

Deloitte AS
Dronning Eufemias gate 14
Postboks 221 Sentrum
NO-0103 Oslo
Norway

Tel: +47 23 27 90 00
www.deloitte.no

Til generalforsamlingen i Grieg Holdco AS

UAVHENGIG REVISORS BERETNING

Konklusjon

Vi har revidert årsregnskapet for Grieg Holdco AS som består av:

- selskapsregnskapet, som består av balanse per 31. desember 2022, resultatregnskap og kontantstrømpoppstilling for regnskapsåret avsluttet per denne datoen og noter til årsregnskapet, herunder et sammendrag av viktige regnskapsprinsipper, og
- konsernregnskapet, som består av balanse per 31. desember 2022, resultatregnskap og kontantstrømpoppstilling for regnskapsåret avsluttet per denne datoen og noter til årsregnskapet, herunder et sammendrag av viktige regnskapsprinsipper.

Etter vår mening

- oppfyller årsregnskapet gjeldende lovkrav,
- gir selskapsregnskapet et rettviseende bilde av selskapets finansielle stilling per 31. desember 2022 og av dets resultater og kontantstrømmer for regnskapsåret avsluttet per denne datoen i samsvar med regnskapslovens regler og god regnskapsskikk i Norge, og
- gir konsernregnskapet et rettviseende bilde av konsernets finansielle stilling per 31. desember 2022 og av dets resultater og kontantstrømmer for regnskapsåret avsluttet per denne datoen i samsvar med regnskapslovens regler og god regnskapsskikk i Norge.

Grunnlag for konklusjonen

Vi har gjennomført revisjonen i samsvar med International Standards on Auditing (ISA-ene). Våre oppgaver og plikter i henhold til disse standardene er beskrevet nedenfor under *Revisors oppgaver og plikter ved revisjonen av årsregnskapet*. Vi er uavhengige av selskapet og konsernet i samsvar med kravene i relevante lover og forskrifter i Norge og International Code of Ethics for Professional Accountants (inkludert internasjonale uavhengighetsstandarder) utstedt av International Ethics Standards Board for Accountants (IESBA-reglene), og vi har overholdt våre øvrige etiske forpliktelser i samsvar med disse kravene. Innhentet revisjonsbevis er etter vår vurdering tilstrekkelig og hensiktsmessig som grunnlag for vår konklusjon.

Øvrig informasjon

Styret (ledelsen) er ansvarlige for informasjonen i årsberetningen. Øvrig informasjon omfatter informasjon i årsrapporten bortsett fra årsregnskapet og den tilhørende revisjonsberetningen. Vår konklusjon om årsregnskapet ovenfor dekker ikke informasjonen i årsberetningen.

I forbindelse med revisjonen av årsregnskapet er det vår oppgave å lese årsberetningen. Formålet er å vurdere hvorvidt det foreligger vesentlig inkonsistens mellom årsberetningen og årsregnskapet og den kunnskap vi har opparbeidet oss under revisjonen av årsregnskapet, eller hvorvidt informasjon i årsberetningen ellers fremstår som vesentlig feil. Vi har plikt til å rapportere dersom årsberetningen fremstår som vesentlig feil. Vi har ingenting å rapportere i så henseende.

Basert på kunnskapen vi har opparbeidet oss i revisjonen, mener vi at årsberetningen

- er konsistent med årsregnskapet og
- inneholder de opplysninger som skal gis i henhold til gjeldende lovkrav.

Deloitte refers to one or more of Deloitte Touche Tohmatsu Limited ("DTL"), its global network of member firms, and their related entities (collectively, the "Deloitte organization"). DTL (also referred to as "Deloitte Global") and each of its member firms and related entities are legally separate and independent entities, which cannot obligate or bind each other in respect of third parties. DTL and each DTL member firm and related entity is liable only for its own acts and omissions, and not those of each other. DTL does not provide services to clients. Please see www.deloitte.no to learn more.

© Deloitte AS

Registrert i Foretaksregisteret Medlemmer av Den norske Revisorforening
Organisasjonsnummer: 980 211 282

Penneo Dokumentnøkkel: WIKY1-SF15G-4JPA4-XQYQI-LOHML-E7WYZ



Deloitte.

side 2
Uavhengig revisors beretning -
Grieg Holdco AS

Ledelsens ansvar for årsregnskapet

Ledelsen er ansvarlig for å utarbeide årsregnskapet og for at det gir et rettviseende bilde i samsvar med regnskapslovens regler og god regnskapsikk i Norge. Ledelsen er også ansvarlig for slik intern kontroll som den finner nødvendig for å kunne utarbeide et årsregnskap som ikke inneholder vesentlig feilinformasjon, verken som følge av misligheter eller utilsiktede feil.

Ved utarbeidelsen av årsregnskapet er ledelsen ansvarlig for å ta standpunkt til selskapets og konsernets evne til fortsatt drift og opplyse om forhold av betydning for fortsatt drift. Forutsetningen om fortsatt drift skal legges til grunn for årsregnskapet så lenge det ikke er sannsynlig at virksomheten vil bli avvirket.

Revisors oppgaver og plikter ved revisjonen av årsregnskapet

Vårt mål er å oppnå betryggende sikkerhet for at årsregnskapet som helhet ikke inneholder vesentlig feilinformasjon, verken som følge av misligheter eller utilsiktede feil, og å avgi en revisjonsberetning som inneholder vår konklusjon. Betryggende sikkerhet er en høy grad av sikkerhet, men ingen garanti for at en revisjon utført i samsvar med ISA-ene, alltid vil avdekke vesentlig feilinformasjon. Feilinformasjon kan oppstå som følge av misligheter eller utilsiktede feil. Feilinformasjon er å anse som vesentlig dersom den enkeltvis eller samlet med rimelighet kan forventes å påvirke de økonomiske beslutningene som brukerne foretar på grunnlag av årsregnskapet.

Som del av en revisjon i samsvar med ISA-ene, utøver vi profesjonelt skjønn og utviser profesjonell skepsis gjennom hele revisjonen. I tillegg:

- identifiserer og vurderer vi risikoen for vesentlig feilinformasjon i regnskapet, enten det skyldes misligheter eller utilsiktede feil. Vi utformer og gjennomfører revisjonshandlinger for å håndtere slike risikoer, og innhenter revisjonsbevis som er tilstrekkelig og hensiktsmessig som grunnlag for vår konklusjon. Risikoen for at vesentlig feilinformasjon som følge av misligheter ikke blir avdekket, er høyere enn for feilinformasjon som skyldes utilsiktede feil, siden misligheter kan innebære samarbeid, forfalskning, bevisste utelatelser, uriktige fremstillinger eller overstyring av internkontroll.
- opparbeider vi oss en forståelse av intern kontroll som er relevant for revisjonen, for å utforme revisjonshandlinger som er hensiktsmessige etter omstendighetene, men ikke for å gi uttrykk for en mening om effektiviteten av selskapets og konsernets interne kontroll.
- evaluerer vi om de anvendte regnskapsprinsippene er hensiktsmessige og om regnskapsestimaterne og tilhørende noteopplysninger utarbeidet av ledelsen er rimelige.
- konkluderer vi på om ledelsens bruk av fortsatt drift-forutsetningen er hensiktsmessig, og, basert på innhentede revisjonsbevis, hvorvidt det foreligger vesentlig usikkerhet knyttet til hendelser eller forhold som kan skape tvil av betydning om selskapets og konsernets evne til fortsatt drift. Dersom vi konkluderer med at det eksisterer vesentlig usikkerhet, kreves det at vi i revisjonsberetningen henleder oppmerksomheten på tilleggsopplysningene i årsregnskapet, eller, dersom slike tilleggsopplysninger ikke er tilstrekkelige, at vi modifierer vår konklusjon. Våre konklusjoner er basert på revisjonsbevis innhentet frem til datoen for revisjonsberetningen. Etterfølgende hendelser eller forhold kan imidlertid medføre at selskapet og konsernet ikke kan fortsette driften.
- evaluerer vi den samlede presentasjonen, strukturen og innholdet i årsregnskapet, inkludert tilleggsopplysningene, og hvorvidt årsregnskapet gir uttrykk for de underliggende transaksjonene og hendelsene på en måte som gir et rettviseende bilde.
- innhenter vi tilstrekkelig og hensiktsmessig revisjonsbevis vedrørende den finansielle informasjonen til enhetene eller forretningsområdene i konsernet for å kunne gi uttrykk for en mening om konsernregnskapet. Vi er ansvarlige for å lede, følge opp og gjennomføre konsernrevisjonen. Vi har eneansvar for vår konklusjon om konsernregnskapet.

Penneo Dokumentnr: WIKY1-SF15G-4JPA4-XQYQJ-LOHML-E7WYZ



Deloitte.

side 3
Uavhengig revisors beretning -
Grieg Holdco AS

Vi kommuniserer med styret blant annet om det planlagte innholdet i og tidspunkt for revisjonsarbeidet og eventuelle vesentlige funn i revisjonen, herunder vesentlige svakheter i intern kontroll som vi avdekker gjennom revisjonen.

Oslo, 25. april 2023
Deloitte AS

Joachim Eriksen
statsautorisert revisor

Penneo Dokumentnøkkel: WIKY1-SF15G-4JPA4-XQYQJ-LOHML-E7WYZ



PENNEO

Signaturene i dette dokumentet er juridisk bindende. Dokument signert med "Penneo"™ - sikker digital signatur.
De signerende parter sin identitet er registrert, og er listet nedenfor.

"Med min signatur bekrefter jeg alle datoer og innholdet i dette dokument."

Joachim Eriksen

Statsautorisert revisor

Serienummer: 9578-5995-4-174171

IP: 81.166.xxx.xxx

2023-04-25 19:04:15 UTC



Penneo Dokumenthøkket: WIKY1-SF1SG-4JPA4-XQYQH-LOHML-E7WYZ

Dokumentet er signert digitalt, med **Penneo.com**. Alle digitale signatur-data i dokumentet er sikret og validert av den datamaskin-utregnede hash-verdien av det opprinnelige dokument. Dokumentet er låst og tids-stemplet med et sertifikat fra en betrodd tredjepart. All kryptografisk bevis er integrert i denne PDF, for fremtidig validering (hvis nødvendig).

Hvordan bekrefter at dette dokumentet er originalen?

Dokumentet er beskyttet av ett Adobe CDS sertifikat. Når du åpner dokumentet i

Adobe Reader, skal du kunne se at dokumentet er sertifisert av **Penneo e-signature service <penneo@penneo.com>**. Dette garanterer at innholdet i dokumentet ikke har blitt endret.

Det er lett å kontrollere de kryptografiske beviser som er lokalisert inne i dokumentet, med Penneo validator - <https://penneo.com/validator>



RESULTATREGNSKAP - MOR/KONSERN

GRIEG HOLDCO AS KONSERNREGNSKAP

2022	Morselskap 2021		Note	Konsern 2022	2021
DRIFTSINTEKTER OG DRIFTSKOSTNADER					
0	0	Salgsinntekt	1	435 100 222	399 701 979
0	0	Annen driftsinntekt		707 382	11 904 693
0	0	Sum driftsinntekter		435 807 604	411 606 672
0	0	Varekostnad		153 553 021	138 080 362
0	0	Lønnskostnad	2, 3	210 725 065	180 394 610
0	0	Avskrivning av driftsmidler og immaterielle €	4, 5	99 093 790	87 921 221
60 405	2 268	Annen driftskostnad	2, 6	45 089 320	50 041 821
60 405	2 268	Sum driftskostnader		508 461 197	456 438 014
-60 405	-2 268	Driftsresultat		-72 653 593	-44 831 342
FINANSINTEKTER OG FINANSKOSTNADER					
1 410 011	7 470 628	Annen renteinntekt		3 832 075	352
0	0	Annen finansinntekt		2 042 192	2 547 453
0	0	Rentekostnad til foretak i samme konsern		0	5 452
0	0	Annen rentekostnad		12 496 976	8 238 136
9	0	Annen finanskostnad		3 290 777	3 110 310
1 410 002	7 470 628	Resultat av finansposter		-9 913 486	-8 806 092
1 349 598	7 468 360	Ordinært resultat før skattekostnad		-82 567 079	-53 637 434
296 890	1 642 784	Skattekostnad på ordinært resultat	7	1 263 097	2 247 075
1 052 708	5 825 576	Ordinært resultat		-83 830 176	-55 884 509
1 052 708	5 825 576	Årsresultat	8	-83 830 176	-55 884 509



BALANSE - MOR/KONSERN					
GRIEG HOLDCO AS KONSERNREGNSKAP					
2022	Morselskap 2021		Note	Konsern 2022	2021
EIENDELER					
ANLEGGSMIDLER					
IMMATERIELLE EIENDELER					
0	0	Forskning og utvikling	4	81 512 188	64 785 482
0	0	Utsatt skattefordel	7	8 572 032	15 931 540
0	0	Goodwill	4	198 907 140	256 467 519
0	0	Sum immaterielle eiendeler		288 991 361	337 184 542
VARIGE DRIFTSMIDLER					
0	0	Driftsløsøre, inventar o.a. utstyr	5	407 058	877 810
0	0	Sum varige driftsmidler		407 058	877 810
FINANSIELLE ANLEGGSMIDLER					
23 425 026	22 372 416	Investeringer i datterselskap		0	0
304 064 825	302 654 814	Lån til foretak i samme konsern		0	0
0	0	Investeringer i aksjer og andeler	9	0	875 000
0	0	Andre langsiktige fordringer		4 739 089	2 190 839
327 489 851	325 027 230	Sum finansielle anleggsmidler		4 739 089	3 065 839
327 489 851	325 027 230	Sum anleggsmidler		294 137 508	341 128 191
OMLØPSMIDLER					
0	0	Lager av varer og annen beholdning		1 296 842	1 259 325
FORDRINGER					
0	0	Kundefordringer		66 544 572	65 411 848
168 000	168 000	Andre kortsiktige fordringer	10	17 958 663	37 254 367
168 000	168 000	Sum fordringer		84 503 235	102 666 214
26 143	36 556	Bankinnskudd, kontanter o.l.	11	-705 017	8 577 116
194 143	204 556	Sum omløpsmidler		85 095 060	112 502 656
327 683 994	325 231 786	Sum eiendeler		379 232 568	453 630 847



BALANSE - MOR/KONSERN					
GRIEG HOLDCO AS KONSERNREGNSKAP					
Morselskap				Konsern	
2022	2021		Note	2022	2021
EGENKAPITAL OG GJELD					
INNSKUTT EGENKAPITAL					
3 117 322	3 117 322	Aksjekapital	8, 12	3 117 322	3 117 322
308 782 864	308 782 864	Overkurs		308 782 864	308 782 864
311 900 186	311 900 186	Sum innskutt egenkapital		311 900 186	311 900 186
OPPTJENT EGENKAPITAL					
6 887 108	5 834 400	Annen egenkapital		-159 093 202	-75 263 026
6 887 108	5 834 400	Sum opptjent egenkapital		-159 093 203	-75 263 026
318 787 294	317 734 586	Sum egenkapital	8	152 806 983	236 637 160
GJELD					
AVSETNING FOR FORPLIKTELSE					
0	0	Andre avsetninger for forpliktelser	3	885 338	1 067 024
0	0	Sum avsetning for forpliktelser		885 338	1 067 024
ANNEN LANGSIKTIG GJELD					
0	0	Gjeld til kredittinstitusjoner	13	131 750 000	147 250 000
0	0	Sum annen langsiktig gjeld		131 750 000	147 250 000
KORTSIKTIG GJELD					
0	0	Leverandørgjeld		25 415 894	21 352 421
0	0	Skyldig offentlige avgifter		31 241 059	20 127 216
8 896 700	7 497 200	Konserngjeld		0	0
0	0	Annen kortsiktig gjeld	10	37 133 293	27 197 026
8 896 700	7 497 200	Sum kortsiktig gjeld		93 790 246	68 676 662
8 896 700	7 497 200	Sum gjeld		226 425 584	216 993 686
327 683 994	325 231 786	Sum egenkapital og gjeld		379 232 568	453 630 847

Oslo
Styret i Grieg Holdco AS konsernregnskap

Mats Åke Lundgren
styreleder

Ian Martin Lloyd Jones
styremedlem

Alfonso Luis Vazquez Caro
styremedlem

Thomas Pettersen
styremedlem