



ÅRSREGNSKAPET FOR REGNSKAPSÅRET 2023 - GENERELL INFORMASJON

Enheten

Organisasjonsnummer:	989 191 845
Organisasjonsform:	Aksjeselskap
Foretaksnavn:	OPAK GRUPPEN AS
Forretningsadresse:	Engebrets vei 7 0275 OSLO

Regnskapsår

Årsregnskapets periode:	01.01.2023 - 31.12.2023
-------------------------	-------------------------

Konsern

Mørselskap i konsern:	Ja
Konsernregnskap lagt ved:	Ja

Regnskapsregler

Regler for små foretak benyttet:	Nei
Benyttet ved utarbeidelsen av årsregnskapet til selskapet:	Regnskapslovens alminnelige regler
Benyttet ved utarbeidelsen av årsregnskapet til konsernet:	Regnskapslovens alminnelige regler

Årsregnskapet fastsatt av kompetent organ

Bekreftet av representant for selskapet:	Jan-Henry Hansen
Dato for fastsettelse av årsregnskapet:	21.06.2024

Grunnlag for avgivelse

År 2023: Årsregnskapet er elektronisk innlevert
År 2022: Tall er hentet fra elektronisk innlevert årsregnskap fra 2023

Det er ikke krav til at årsregnskapet m.v. som sendes til Regnskapsregisteret er undertegnet. Kontrollen på at dette er utført ligger hos revisor/enhetens øverste organ. Sikkerheten ivaretas ved at innsender har rolle/rettighet for innsending av årsregnskapet via Altinn, og ved at det bekreftes at årsregnskapet er fastsatt av kompetent organ.

Brønnøysundregistrene, 06.08.2025



Resultatregnskap

Beløp i: NOK	Note	2023	2022
RESULTATREGNSKAP			
Inntekter			
Salgsinntekt	1	974 000	950 000
Sum inntekter		974 000	950 000
Kostnader			
Lønnskostnad	2, 3	1 119 688	1 314 862
Avskrivning av driftsmidler og immaterielle eiendeler	4		
Nedskrivning av varige driftsmidler og immaterielle eiendeler	4		
Annen driftskostnad	2	1 113 399	1 026 192
Sum kostnader		2 233 086	2 341 054
Driftsresultat		-1 259 086	-1 391 054
Finansinntekter og finanskostnader			
Inntekt på investering i datterselskap			2 620 204
Annen renteinntekt		3 116	1 169
Annen finansinntekt		357 650	299 038
Sum finansinntekter		360 766	2 920 411
Rentekostnad til foretak i samme konsern		160 511	94 800
Annen finanskostnad		16 895	
Sum finanskostnader		177 406	94 800
Netto finans		183 361	2 825 611
Ordinært resultat før skattekostnad		-1 075 726	1 434 557
Skattekostnad på resultat	5		
Ordinært resultat etter skattekostnad		-1 075 726	1 434 557
Årsresultat		-1 075 726	1 434 557
Årsresultat etter minoritetsinteresser		-1 075 726	1 434 557
Totalresultat		-1 075 726	1 434 557



Resultatregnskap

Beløp i: NOK	Note	2023	2022
Overføringer og disponeringer			
Avsatt til annen egenkapital			1 434 557
Overført fra annen egenkapital		-1 075 726	
Sum overføringer og disponeringer	6	-1 075 726	1 434 557



Balanse

Beløp i: NOK	Note	2023	2022
BALANSE - EIENDELER			
Anleggsmidler			
Immaterielle eiendeler			
Utsatt skattefordel	5		
Varige driftsmidler			
Tomter, bygninger o.a. fast eiendom	4		
Driftsløsøre, inventar o.a. utstyr	4		
Sum varige driftsmidler	7		
Finansielle anleggsmidler			
Investering i datterselskap	8		
Investering i annet foretak i samme konsern	8		
Investeringer i aksjer og andeler		18 423 386	18 475 551
Sum finansielle anleggsmidler		18 423 386	18 475 551
Sum anleggsmidler		18 423 386	18 475 551
Omløpsmidler			
Varer			
Fordringer			
Kundefordringer	9	170 625	140 625
Andre kortsiktige fordringer		4 838	2 629 620
Sum fordringer		175 463	2 770 245
Investeringer			
Aksjer og andeler i foretak i samme konsern	8		
Bankinnskudd, kontanter og lignende			
Bankinnskudd, kontanter o.l.	10	3 133 992	1 368 113
Sum bankinnskudd, kontanter og lignende		3 133 992	1 368 113
Sum omløpsmidler		3 309 455	4 138 358
SUM EIENDELER		21 732 841	22 613 909



Balanse

Beløp i: NOK	Note	2023	2022
BALANSE - EGENKAPITAL OG GJELD			
Egenkapital			
Innskutt egenkapital			
Aksjekapital	11	400 000	400 000
Beholdning av egne aksjer	11		
Annen innskutt egenkapital		6 000 000	6 000 000
Sum innskutt egenkapital		6 400 000	6 400 000
Opptjent egenkapital			
Annen egenkapital		10 130 143	11 205 868
Sum opptjent egenkapital		10 130 143	11 205 868
Sum egenkapital	6	16 530 143	17 605 868
Gjeld			
Langsiktig gjeld			
Pensjonsforpliktelser	3		
Utsatt skatt	5		
Annen langsiktig gjeld			
Øvrig langsiktig gjeld		4 900 323	4 739 812
Sum annen langsiktig gjeld		4 900 323	4 739 812
Sum langsiktig gjeld		4 900 323	4 739 812
Kortsiktig gjeld			
Leverandørgjeld		19 315	22 376
Betalbar skatt	5		
Skyldig offentlige avgifter		155 371	116 919
Annen kortsiktig gjeld		127 689	128 934
Sum kortsiktig gjeld		302 375	268 229
Sum gjeld		5 202 698	5 008 041
SUM EGENKAPITAL OG GJELD		21 732 841	22 613 909



Balanse

Beløp i: NOK	Note	2023	2022
POSTER UTENOM BALANSEN			
Garantistillelser	7		
Pantstillelser	7		



Konsernets resultatregnskap

Beløp i: NOK	Note	2023	2022
RESULTATREGNSKAP			
Inntekter			
Salgsinntekt	1	239 432 244	222 805 722
Annen driftsinntekt	1	827 200	1 825 000
Sum inntekter		240 259 444	224 630 722
Kostnader			
Varekostnad		3 460 697	3 062 859
Lønnskostnad	2, 3	180 491 015	159 479 170
Avskrivning driftsmidler	4	2 952 272	2 489 008
Nedskrivning av varige driftsmidler og immaterielle eiendeler	4		330 834
Annen driftskostnad	2	54 440 385	55 715 305
Sum kostnader		241 344 370	221 077 176
Driftsresultat		-1 084 926	3 553 546
Finansinntekter og finanskostnader			
Annen renteinntekt		301 843	124 607
Annen finansinntekt		545 333	416 870
Sum finansinntekter		847 176	541 477
Annen rentekostnad		182 276	221 757
Annen finanskostnad		51 464	25 302
Sum finanskostnader		233 740	247 059
Netto finans		613 436	294 418
Ordinært resultat før skattekostnad		-471 490	3 847 963
Skattekostnad på ordinært resultat	5	70 703	1 241 238
Ordinært resultat etter skattekostnad		-542 193	2 606 725
Årsresultat		-542 193	2 606 725
Minoritetsinteresser		523 712	2 035 310
Årsresultat etter minoritetsinteresser		-1 065 905	571 415



Konsernets resultatregnskap

Beløp i: NOK	Note	2023	2022
Totalresultat		-1 065 905	571 415
Overføringer og disponeringer			
Ordinært utbytte			2 425 102
Avsatt til annen egenkapital			181 623
Overført fra annen egenkapital		-542 193	
Sum overføringer og disponeringer	6	-542 193	2 606 725



Konsernets balanse

Beløp i: NOK	Note	2023	2022
BALANSE - EIENDELER			
Anleggsmidler			
Immaterielle eiendeler			
Forskning og utvikling	4	2 608 150	2 749 185
Utsatt skattefordel	5	540 413	
Sum immaterielle eiendeler		3 148 563	2 749 185
Varige driftsmidler			
Driftsløsøre, inventar o.a. utstyr	4, 7	1 979 270	1 670 532
Sum varige driftsmidler		1 979 270	1 670 532
Finansielle anleggsmidler			
Investeringer i aksjer og andeler	8		
Andre langsiktige fordringer	3	2 999 174	3 098 727
Sum finansielle anleggsmidler		2 999 174	3 098 727
Sum anleggsmidler		8 127 007	7 518 444
Omløpsmidler			
Varer			
Fordringer			
Kundefordringer	7, 9	42 402 902	33 313 208
Andre kortsiktige fordringer		6 752 793	3 312 741
Sum fordringer		49 155 695	36 625 949
Bankinnskudd, kontanter og lignende			
Bankinnskudd, kontanter o.l.	10	15 236 885	27 183 579
Sum bankinnskudd, kontanter og lignende		15 236 885	27 183 579
Sum omløpsmidler		64 392 580	63 809 528
SUM EIENDELER		72 519 586	71 327 972

BALANSE - EGENKAPITAL OG GJELD



Konsernets balanse

Beløp i: NOK	Note	2023	2022
Egenkapital			
Innskutt egenkapital			
Aksjekapital	6, 11	400 000	400 000
Annen innskutt egenkapital	6	6 000 000	6 000 000
Sum innskutt egenkapital	6	6 400 000	6 400 000
Opptjent egenkapital			
Annen egenkapital	6	3 891 585	5 024 486
Udisponert resultat			
Sum opptjent egenkapital	6	3 891 585	5 024 486
Minoritetsinteresser	6	9 692 412	9 049 540
Sum egenkapital	6	19 983 998	20 474 026
Gjeld			
Langsiktig gjeld			
Utsatt skatt	5		11 849
Sum avsetninger for forpliktelser			11 849
Annen langsiktig gjeld			
Øvrig langsiktig gjeld	11	4 900 323	4 739 812
Sum annen langsiktig gjeld		4 900 323	4 739 812
Sum langsiktig gjeld		4 900 323	4 751 661
Kortsiktig gjeld			
Leverandørgjeld		6 426 041	5 993 579
Betalbar skatt	5	622 965	1 219 720
Skyldig offentlige avgifter		19 940 364	17 915 979
Utbytte	6		2 425 102
Annen kortsiktig gjeld		20 645 896	18 547 905
Sum kortsiktig gjeld		47 635 266	46 102 285
Sum gjeld		52 535 589	50 853 946
SUM EGENKAPITAL OG GJELD		72 519 586	71 327 972



Brønnøysundregistrene

ÅRSREGNSKAP FOR REGNSKAPSÅRET 2023 - GENERELL INFORMASJON

Journalnummer: 2024 578589

Enheten

Organisasjonsnummer: 989 191 845
Organisasjonsform: Aksjeselskap
Foretaksnavn: OPAK GRUPPEN AS
Forretningsadresse: Engebrets vei 7
0275 OSLO

Regnskapsår

Årsregnskapets periode: 01.01.2023 - 31.12.2023

Konsern

Morselskap i konsern: Ja
Konsernregnskap lagt ved: Ja

Regnskapsregler

Regler for små foretak benyttet: Nei
Benyttet ved utarbeidelsen av
årsregnskapet til selskapet: Regnskapslovens alminnelige regler
Benyttet ved utarbeidelsen av
årsregnskapet til konsernet: Regnskapslovens alminnelige regler

Årsregnskapet fastsatt av kompetent organ

Bekreftet av representant for selskapet: Jan-Henry Hansen
Dato for fastsettelse av årsregnskapet: 21.06.2024

Revisjon

Årsregnskapet er utarbeidet av ekstern
autorisert regnskapsfører: Ja
Ekstern autorisert regnskapsfører har i
løpet av regnskapsåret bistått ved den
løpende regnskapsføringen eller utført
andre tjenester for selskapet enn å
utarbeide årsregnskapet: Ja

Grunnlag for avgivelse

År 2023: Årsregnskap er elektronisk innlevert.
År 2022: Tall er hentet fra elektronisk innlevert årsregnskap fra 2023.

Det er ikke krav til at årsregnskapet m.v. som sendes til Regnskapsregisteret er undertegnet. Kontrollen på at dette er utført ligger hos revisor/enhetens øverste organ. Sikkerheten ivaretas ved at innsender har rolle/rettighet for innsending av årsregnskapet via Altinn, og ved at det bekreftes at årsregnskapet er fastsatt av kompetent organ.

Brønnøysundregistrene, 18.07.2024

Brønnøysundregistrene
Postadresse: Postboks 900, 8910 Brønnøysund
Telefon: 75 00 75 00
E-post: firmapost@brreg.no Internett: www.brreg.no
Organisasjonsnummer: 974 760 673



Organisasjonsnr: 989 191 845
OPAK GRUPPEN AS

RESULTATREGNSKAP

Beløp i: NOK	Note	2023	2022
RESULTATREGNSKAP			
Inntekter			
Salgsinntekt	1	974 000	950 000
Sum inntekter		974 000	950 000
Kostnader			
Lønnskostnad	2, 3	1 119 688	1 314 862
Avskrivning av driftsmidler og immaterielle eiendeler	4		
Nedskrivning av varige driftsmidler og immaterielle eiendeler	4		
Annen driftskostnad	2	1 113 399	1 026 192
Sum kostnader		2 233 086	2 341 054
Driftsresultat		-1 259 086	-1 391 054
Finansinntekter og finanskostnader			
Inntekt på investering i datterselskap			2 620 204
Annen renteinntekt		3 116	1 169
Annen finansinntekt		357 650	299 038
Sum finansinntekter		360 766	2 920 411
Rentekostnad til foretak i samme konsern		160 511	94 800
Annen finanskostnad		16 895	
Sum finanskostnader		177 406	94 800
Netto finans		183 361	2 825 611
Ordinært resultat før skattekostnad			
Skattekostnad på resultat	5	-1 075 726	1 434 557
Ordinært resultat etter skattekostnad		-1 075 726	1 434 557
Årsresultat		-1 075 726	1 434 557
Årsresultat etter minoritetsinteresser		-1 075 726	1 434 557
Totalresultat		-1 075 726	1 434 557
Overføringer og disponeringer			
Avsatt til annen egenkapital			1 434 557



Overført fra annen egenkapital		-1 075 726	
Sum overføringer og disponeringer	6	-1 075 726	1 434 557



Organisasjonsnr: 989 191 845
OPAK GRUPPEN AS

BALANSE

Beløp i: NOK	Note	2023	2022
BALANSE - EIENDELER			
Anleggsmidler			
Immaterielle eiendeler			
Utsatt skattefordel	5		
Varige driftsmidler			
Tomter, bygninger o.a. fast eiendom	4		
Driftsløsøre, inventar o. a. utstyr	4		
Sum varige driftsmidler	7		
Finansielle anleggsmidler			
Investering i datterselskap	8		
Investering i annet foretak i samme konsern	8		
Investeringer i aksjer og andeler		18 423 386	18 475 551
Sum finansielle anleggsmidler		18 423 386	18 475 551
Sum anleggsmidler		18 423 386	18 475 551
Omløpsmidler			
Varer			
Fordringer			
Kundefordringer	9	170 625	140 625
Andre kortsiktige fordringer		4 838	2 629 620
Sum fordringer		175 463	2 770 245
Investeringer			
Aksjer og andeler i foretak i samme konsern	8		
Bankinnskudd, kontanter og lignende			
Bankinnskudd, kontanter o. l.	10	3 133 992	1 368 113
Sum bankinnskudd, kontanter og lignende		3 133 992	1 368 113
Sum omløpsmidler		3 309 455	4 138 358
SUM EIENDELER		21 732 841	22 613 909
BALANSE - EGENKAPITAL OG GJELD			



Egenkapital			
Innskutt egenkapital			
Aksjekapital	11	400 000	400 000
Beholdning av egne aksjer	11		
Annen innskutt egenkapital		6 000 000	6 000 000
Sum innskutt egenkapital		6 400 000	6 400 000
Opptjent egenkapital			
Annen egenkapital		10 130 143	11 205 868
Sum opptjent egenkapital		10 130 143	11 205 868
Sum egenkapital	6	16 530 143	17 605 868
Gjeld			
Langsiktig gjeld			
Pensjonsforpliktelser	3		
Utsatt skatt	5		
Annen langsiktig gjeld			
Øvrig langsiktig gjeld		4 900 323	4 739 812
Sum annen langsiktig gjeld		4 900 323	4 739 812
Sum langsiktig gjeld		4 900 323	4 739 812
Kortsiktig gjeld			
Leverandørgjeld		19 315	22 376
Betalbar skatt	5		
Skyldig offentlige avgifter		155 371	116 919
Annen kortsiktig gjeld		127 689	128 934
Sum kortsiktig gjeld		302 375	268 229
Sum gjeld		5 202 698	5 008 041
SUM EGENKAPITAL OG GJELD		21 732 841	22 613 909
POSTER UTENOM BALANSEN			
Garantistillelser	7		
Pantstillelser	7		



Organisasjonsnr: 989 191 845
OPAK GRUPPEN AS

KONSERNRESULTATREGNSKAP

Beløp i: NOK	Note	2023	2022
RESULTATREGNSKAP			
Inntekter			
Salgsinntekt	1	239 432 244	222 805 722
Annen driftsinntekt	1	827 200	1 825 000
Sum inntekter		240 259 444	224 630 722
Kostnader			
Varekostnad		3 460 697	3 062 859
Lønnskostnad	2, 3	180 491 015	159 479 170
Avskrivning driftsmidler	4	2 952 272	2 489 008
Nedskrivning av varige driftsmidler og immaterielle eiendeler	4		330 834
Annen driftskostnad	2	54 440 385	55 715 305
Sum kostnader		241 344 370	221 077 176
Driftsresultat		-1 084 926	3 553 546
Finansinntekter og finanskostnader			
Annen renteinntekt		301 843	124 607
Annen finansinntekt		545 333	416 870
Sum finansinntekter		847 176	541 477
Annen rentekostnad		182 276	221 757
Annen finanskostnad		51 464	25 302
Sum finanskostnader		233 740	247 059
Netto finans		613 436	294 418
Ordinært resultat før skattekostnad		-471 490	3 847 963
Skattekostnad på ordinært resultat	5	70 703	1 241 238
Ordinært resultat etter skattekostnad		-542 193	2 606 725
Årsresultat		-542 193	2 606 725
Minoritetsinteresser		523 712	2 035 310
Årsresultat etter minoritetsinteresser		-1 065 905	571 415
Totalresultat		-1 065 905	571 415
Overføringer og disponeringer			
Ordinært utbytte			2 425 102
Avsatt til annen egenkapital			181 623



Overført fra annen egenkapital		-542 193	
Sum overføringer og disponeringer	6	-542 193	2 606 725



Organisasjonsnr: 989 191 845
OPAK GRUPPEN AS

KONSERNBALANSE

Beløp i: NOK	Note	2023	2022
BALANSE - EIENDELER			
Anleggsmidler			
Immaterielle eiendeler			
Forskning og utvikling	4	2 608 150	2 749 185
Utsatt skattefordel	5	540 413	
Sum immaterielle eiendeler		3 148 563	2 749 185
Varige driftsmidler			
Driftsløsøre, inventar o. a. utstyr	4, 7	1 979 270	1 670 532
Sum varige driftsmidler		1 979 270	1 670 532
Finansielle anleggsmidler			
Investeringer i aksjer og andeler	8		
Andre langsiktige fordringer	3	2 999 174	3 098 727
Sum finansielle anleggsmidler		2 999 174	3 098 727
Sum anleggsmidler		8 127 007	7 518 444
Omløpsmidler			
Varer			
Fordringer			
Kundefordringer	7, 9	42 402 902	33 313 208
Andre kortsiktige fordringer		6 752 793	3 312 741
Sum fordringer		49 155 695	36 625 949
Bankinnskudd, kontanter og lignende			
Bankinnskudd, kontanter o. l.	10	15 236 885	27 183 579
Sum bankinnskudd, kontanter og lignende		15 236 885	27 183 579
Sum omløpsmidler		64 392 580	63 809 528
SUM EIENDELER		72 519 586	71 327 972
BALANSE - EGENKAPITAL OG GJELD			
Egenkapital			
Innskutt egenkapital			
Aksjekapital	6, 11	400 000	400 000



Annen innskutt egenkapital	6	6 000 000	6 000 000
Sum innskutt egenkapital	6	6 400 000	6 400 000
Opptjent egenkapital			
Annen egenkapital	6	3 891 585	5 024 486
Udisponert resultat			
Sum opptjent egenkapital	6	3 891 585	5 024 486
Minoritetsinteresser	6	9 692 412	9 049 540
Sum egenkapital	6	19 983 998	20 474 026
Gjeld			
Langsiktig gjeld			
Utsatt skatt	5		11 849
Sum avsetninger for forpliktelse			11 849
Annen langsiktig gjeld			
Øvrig langsiktig gjeld	11	4 900 323	4 739 812
Sum annen langsiktig gjeld		4 900 323	4 739 812
Sum langsiktig gjeld		4 900 323	4 751 661
Kortsiktig gjeld			
Leverandørgjeld		6 426 041	5 993 579
Betalbar skatt	5	622 965	1 219 720
Skyldig offentlige avgifter		19 940 364	17 915 979
Utbytte	6		2 425 102
Annen kortsiktig gjeld		20 645 896	18 547 905
Sum kortsiktig gjeld		47 635 266	46 102 285
Sum gjeld		52 535 589	50 853 946
SUM EGENKAPITAL OG GJELD		72 519 586	71 327 972



Organisasjonsnr: 989 191 845
OPAK GRUPPEN AS

NOTEOPPLYSNINGER - SELSKAP - alle poster oppgitt i hele tall

Note
0

Antall årsverk i regnskapsåret
1.00

Sum Beløp

Balanseført verdi 31.12. Varige driftsmidler Immaterielle eiend.

Konsernregnskap

Morselskapet sitt navn

Forretningskontor for morselskapet

Begrunnelse for at datterselskap er utelatt fra konsolideringen

Samlet beløp - tilknyttet selskap Årets Fjorårets

Samlet beløp - foretak i samme konsern Årets Fjorårets

Samlet beløp - foretak i samme konsern Årets Fjorårets

Samlet beløp - felles kontrollert virksomhet Årets Fjorårets

Pantstillelse Beløp

Beholdning av egne aksjer Antall Pålydende Andel av aksjek.



Organisasjonsnr: 989 191 845
OPAK GRUPPEN AS

NOTEOPPLYSNINGER - KONSERN

- alle poster oppgitt i hele tall



Til generalforsamlingen i OPAK Gruppen AS

RSM Norge AS

Ruseløkkveien 30, 0251 Oslo
Pb 1312 Vika, 0112 Oslo
Org.nr: 982 316 588 MVA

T +47 23 11 42 00

F +47 23 11 42 01

Uavhengig revisors beretning

www.rsmnorge.no

Konklusjon

Vi har revidert årsregnskapet for OPAK Gruppen AS som viser et underskudd i selskapsregnskapet på NOK 1 075 726 og et underskudd i konsernregnskapet på NOK 542 193. Årsregnskapet består av:

- selskapsregnskapet, som består av balanse per 31. desember 2023, resultatregnskap og kontantstrømpoppstilling for regnskapsåret avsluttet per denne datoen og noter til årsregnskapet, herunder et sammendrag av viktige regnskapsprinsipper, og
- konsernregnskapet, som består av balanse per 31. desember 2023, resultatregnskap og kontantstrømpoppstilling for regnskapsåret avsluttet per denne datoen og noter til årsregnskapet, herunder et sammendrag av viktige regnskapsprinsipper.

Etter vår mening

- oppfyller årsregnskapet gjeldende lovkrav,
- gir selskapsregnskapet et rettviseende bilde av selskapets finansielle stilling per 31. desember 2023 og av dets resultater for regnskapsåret avsluttet per denne datoen i samsvar med regnskapslovens regler og god regnskapsskikk i Norge, og
- gir konsernregnskapet et rettviseende bilde av konsernets finansielle stilling per 31. desember 2023 og av dets resultater og kontantstrømmer for regnskapsåret avsluttet per denne datoen i samsvar med regnskapslovens regler og god regnskapsskikk i Norge.

Grunnlag for konklusjonen

Vi har gjennomført revisjonen i samsvar med International Standards on Auditing (ISA-ene). Våre oppgaver og plikter i henhold til disse standardene er beskrevet nedenfor under *Revisors oppgaver og plikter ved revisjonen av årsregnskapet*. Vi er uavhengige av selskapet og konsernet i samsvar med kravene i relevante lover og forskrifter i Norge og International Code of Ethics for Professional Accountants (inkludert internasjonale uavhengighetsstandarder) utstedt av International Ethics Standards Board for Accountants (IESBA-reglene), og vi har overholdt våre øvrige etiske forpliktelser i samsvar med disse kravene. Innhentet revisjonsbevis er etter vår vurdering tilstrekkelig og hensiktsmessig som grunnlag for vår konklusjon.

Øvrig informasjon

Styret og daglig leder (ledelsen) er ansvarlige for informasjonen i årsberetningen. Øvrig informasjon omfatter informasjon i årsrapporten bortsett fra årsregnskapet og den tilhørende revisjonsberetningen. Vår konklusjon om årsregnskapet ovenfor dekker ikke informasjonen i årsberetningen.

I forbindelse med revisjonen av årsregnskapet er det vår oppgave å lese årsberetningen. Formålet er å vurdere hvorvidt det foreligger vesentlig inkonsistens mellom årsberetningen og årsregnskapet og den kunnskap vi har opparbeidet oss under revisjonen av årsregnskapet, eller hvorvidt informasjon i årsberetningen ellers fremstår som vesentlig feil. Vi har plikt til å rapportere dersom årsberetningen fremstår som vesentlig feil. Vi har ingenting å rapportere i så henseende.

THE POWER OF BEING UNDERSTOOD
AUDIT | TAX | CONSULTING

RSM Norge AS is a member of the RSM network and trades as RSM. RSM is the trading name used by the members of the RSM network. Each member of the RSM network is an independent accounting and consulting firm which practices in its own right. The RSM network is not itself a separate legal entity in any jurisdiction.

RSM Norge AS er medlem av/is a member of Den norske Revisorforening.



Revisors beretning 2023 for OPAK Gruppen AS

Basert på kunnskapen vi har opparbeidet oss i revisjonen, mener vi at årsberetningen

- er konsistent med årsregnskapet og
- inneholder de opplysninger som skal gis i henhold til gjeldende lovkrav.

Ledelsens ansvar for årsregnskapet

Ledelsen er ansvarlig for å utarbeide årsregnskapet og for at det gir et rettviseende bilde i samsvar med regnskapslovens regler og god regnskapsskikk i Norge. Ledelsen er også ansvarlig for slik intern kontroll som den finner nødvendig for å kunne utarbeide et årsregnskap som ikke inneholder vesentlig feilinformasjon, verken som følge av misligheter eller utilsiktede feil.


Ved utarbeidelsen av årsregnskapet er ledelsen ansvarlig for å ta standpunkt til selskapets og konsernets evne til fortsatt drift og opplyse om forhold av betydning for fortsatt drift. Forutsetningen om fortsatt drift skal legges til grunn for årsregnskapet så lenge det ikke er sannsynlig at virksomheten vil bli avviklet.

Revisors oppgaver og plikter ved revisjonen av årsregnskapet

Vårt mål er å oppnå betryggende sikkerhet for at årsregnskapet som helhet ikke inneholder vesentlig feilinformasjon, verken som følge av misligheter eller utilsiktede feil, og å avgi en revisjonsberetning som inneholder vår konklusjon. Betryggende sikkerhet er en høy grad av sikkerhet, men ingen garanti for at en revisjon utført i samsvar med ISA-ene, alltid vil avdekke vesentlig feilinformasjon. Feilinformasjon kan oppstå som følge av misligheter eller utilsiktede feil. Feilinformasjon er å anse som vesentlig dersom den enkeltvis eller samlet med rimelighet kan forventes å påvirke de økonomiske beslutningene som brukerne foretar på grunnlag av årsregnskapet.

For videre beskrivelse av revisors oppgaver og plikter vises det til:
<https://revisorforeningen.no/revisjonsberetninger>

Oslo, 21. juni 2024
RSM Norge AS


Anders Magnus Løvås
Statsautorisert revisor



ÅRSBERETNING FOR 2023 OPAK GRUPPEN AS

INNLEDNING

OPAK GRUPPEN AS sin primære oppgave er å utøve aktivt eierskap i selskapene hvor OPAK GRUPPEN AS har aksjemajoritet. Virksomheten drives fra selskapets forretningsadresse i Oslo og hadde en ansatt i 2023.

Selskapets posisjon og videre utvikling er nært knyttet til datterselskapene OPAK AS (62.2%), OPAK Bergen AS (35.4 %), OPAK Trondheim AS (38,5 %) samt det ideelle selskapet Stamhuset AS (100%).

Familien Kloster Hansen sitt langsiktige eierskap i ovennevnte selskaper inkluderer i tillegg aksjepostene eiet av ELKLO AS. De samlede eierposisjonene utgjør over 50% i alle selskapene og «OPAK Gruppen» benyttes som felles betegnelse på utøvelsen av dette eierskapet.

Det er innen tjenesteområdene Prosjektledelse og Byggeledelse med tilhørende spesialistområder OPAK-systemet skal vokse fremover fra lokaliseringer i Oslo, Bergen og Trondheim.

For å tilpasse fagmiljøet i Bergen og Trondheim til sine lokale markeder og samtidig tilby medarbeiderne lokalt medeierskap, besluttet styret i OPAK AS i 2018 å fisjonere ut OPAK Trondheim AS og OPAK Bergen AS i egne selskaper. OPAK Bergen AS har hatt medarbeideraksjonærer fra starten i 2018. Fra 2022 er dette også tilfelle for OPAK Trondheim AS.

Stamhuset AS er et ideelt aksjeselskap og kan ikke betale utbytte til sin aksjonær. Eventuelt overskudd ved driften skal gå til finansiering av prosjekter for realisering av selskapets formål, kfr. Beretningens avsnitt redegjørelse om samfunnsansvar.

Konsernet hadde totalt 137 medarbeidere og en samlet omsetning på MNOK 240,25 og en EBITDA på rundt MNOK -1,08.

REDEGJØRELSE FOR ÅRSREGNSKAP 2023

OPAK GRUPPEN AS - Mor

Årsresultatet ble i 2023 NOK – 1 075 726,- sammenlignet mot NOK 1 434 557 i 2022
Årets resultat på NOK – 1 075 726,- foreslås disponert som følger:
Overført fra annen egenkapital: NOK 1 075 726

Total egenkapital var MNOK 16,5, tilsvarende en egenkapitalandel på 76,06 %.

2023 er det trettende året OPAK GRUPPEN AS utarbeider konsernregnskap. Tallene for konsernet er i all hovedsak knyttet til investeringen i datterselskapene.

OPAK GRUPPEN AS - Konsern

Konsernet hadde i 2023 en omsetning på MNOK 240,2. Årsresultatet til konsernet ble MNOK -0,5.

Konsernets likviditetsbeholdning per 31.12 var MNOK 15,2. Likviditetssituasjonen per 31.12.2023 oppfattes som god.

Det har ikke inntruffet forhold etter regnskapsårets utgang som er av betydning ved bedømmelsen av OPAK GRUPPEN AS. Etter styrets mening gir det fremlagte resultatregnskapet og balansen med tilhørende noter fyllestgjørende informasjon om selskapets stilling og resultatet av virksomheten. Forutsetningene for fortsatt drift er til stede og lagt til grunn ved utarbeidelse av årsregnskapet.



FINANSIELL RISIKO

Den finansielle og regnskapsmessige risikoen for OPAK GRUPPEN AS er begrenset. Inntektsbildet er nært knyttet til datterselskapene OPAK AS, OPAK Bergen AS, OPAK Trondheim AS og Stamhuset AS.

Markedsrisikoen er begrenset. Inntektsbildet er timebasert, og datterselskapene har flere forretningsområder for ulike kundegrupper innen stat og kommune, private og øvrige næringsvirksomheter.

Sammensetningen av kundegruppene samt at OPAK AS har en tapsavsetning på 1,2 % tilsier at selskapet har svært liten kredittrisiko.

OPAK GRUPPEN AS har per årsskiftet tilfredsstillende egenkapital og likviditet.

ARBEIDSMILJØ I OPAK GRUPPEN AS

Morselskapet hadde en ansatt i 2023.

Konsernet har en avtale for bedriftshelsetjeneste som omfatter de fire OPAK-selskapene. I tillegg til årlige helsekontroller er bedriftshelsetjenesten en viktig helsefaglig rådgiver. De gjennomfører årlige medarbeiderundersøkelser hvor resultatene analyseres og evalueres nøye – også i selskapenes styrever. Resultatene fra 2023 dokumentert høy medarbeidertilfredshet for alle selskaper. Det ble ikke rapportert om skader eller ulykker i 2023.

Det er generelt et lavt sykefravær i gruppens selskaper og størstedelen av fraværet skyldes forhold som ikke kan knyttes til selskapets virksomhet.

Verken OPAK GRUPPEN AS eller datterselskapene OPAK AS, OPAK Trondheim AS eller OPAK Bergen AS har virksomhet som forurensar det ytre miljøet.

LIKESTILLING OG DISKRIMINERING I OPAK GRUPPEN AS

OPAK GRUPPEN ønsker å bidra til å øke antallet kvinnelige medarbeidere i konsernet. I 2023 var denne andelen på 23 % for hele GRUPPEN. Av styrets to medlemmer er en, styrets leder, kvinne.

OPAK Gruppen AS har ingen problemstillinger knyttet til diskrimineringsloven, eller tilgjengelighetsloven, og har derfor ikke satt i gang spesielle tiltak innenfor dette.

AKTSOMHETS VURDERINGER

Selskapets aktsomhetsvurderinger er tilgjengelig her:
<https://www.opak.no/omoss/aktsomhetsvurderinger/>

FORSIKRING FOR STYRETS MEDLEMMER OG DAGLIG LEDER

Det er tegnet forsikring for styrets medlemmer og daglige leder for deres mulige ansvar overfor foretaket. Forsikringen dekker opp til 10 millioner.

UTVIKLING/OPPLÆRING I DATTERSLSKAPENE

Samtlige ansatte i datterselskapene har deltatt i et kontinuerlig utviklings- og opplæringsarbeid. Det har vært stor aktivitet internt og eksternt gjennom OPAK-skolen. OPAK-skolen skal utvikle den faglige kompetansen hos medarbeiderne, forsterke bedriftskulturen og sikre intern erfaringsoverføring.



REDEGJØRELSE OM SAMFUNNSANSVAR

Stamhuset AS, et 100% eiet datterselskap av, er en mulighetsarena som hjelper unge voksne med å bygge kompetanse, arbeidserfaring, nettverk og CV. Gjennom prosjektstillinger, kurs, aktiviteter, undervisning samt veiledning av trygge voksne med fagkompetanse, ruster Stamhuset unge voksne til å komme inn på arbeidsmarkedet. Selskapet ble etablert i november 2018 og inngikk en 5-årig leieavtale med Oslo kommune om leie av Ekeberg hovedgård.

Leieavtalen ble ikke fornyet etter utløp i januar 2024. Fra samme tidspunkt er Stamhuset samlokalisert med OPAK på Skøyen i egne, godt egnede, lokaler i 1. etasje. At OPAK stiller lokaler til rådighet kostnadsfritt er et betydelig bidrag til videreutviklingen av Stamhuset.

ORGANISASJON/ANSATTE I DATTERSELSKAPENE

Per 31.12.2023 hadde OPAK AS 105 medarbeidere, mot 113 på samme tidspunkt i fjor. OPAK Bergen AS hadde 15 ansatte, OPAK Trondheim AS hadde 13 ansatte og Stamhuset 2 årsverk.

Vi vil fortsette den målrettede rekrutteringen for å sikre høy kapasitet og for å kunne tilby den kompetansen markedet etterspør.

UTSIKTENE FREMOVER

Framtidsutsiktene til OPAK GRUPPEN AS er nært knyttet til datterselskapene i OPAK-systemet. Gruppen skal videreutvikles som et selvstendig, kundeorientert og ambisiøst fagmiljø med klare vekstambisjoner innen våre kjerneområder i årene fremover.

Jan-Henry Hansen fratradte som adm.dir. i OPAK AS pr 01.08.21 og tiltrådte som adm.dir. i OPAK GRUPPEN AS fra 01.01.22. Han er styreleder i OPAK Trondheim AS og styreleder i OPAK Bergen AS. Han er ikke medlem av styret i OPAK AS, hvor eierne er direkte representert ved Fredrik Kloster Hansen. Målet er å videreutvikle markedsmessige- og faglige synergiene mellom datterselskapene i konsernet.


OPAK Gruppen vil forhold seg til de nye forskriftskrav knyttet til mangfold og representasjon i styrene. Dette blir hensyntatt ved vårens ordinære generalforsamlinger.


2023 ble et år med krevende rammevilkår med bla stigende renter og høy inflasjon. Dette påvirket oppdragsgivere i offentlig og privat sektor. Usikkerhet er en del av hverdagen og representerer både trusler og muligheter. I en konsulentvirksomhet som OPAK Gruppen er «ledighet» den største kostnaden og medførte ujevn beskjeftigelse for ulike tjenesteområder i 2023. Samtidig er det en viktig milepæl at også OPAK Trondheim har slutført omstillingsprosessen senere år, med et rekordresultat for 2023.

Samlet omsetningsøkning i 2023 viser styrket markedsposisjon sammenlignet med 2022. Denne utviklingen har fortsatt inn i 2024. Selskapet går inn i året med god økonomi, en solid ordresreserve, dyktige medarbeidere og en sterk bedriftskultur.

Oslo, 21.06.2024

Styret i OPAK GRUPPEN AS


Elizabeth Kloster
styreleder


Jan-Henry Hansen
styremedlem/daglig leder



RESULTATREGNSKAP - MOR/KONSERN					
OPAK GRUPPEN AS					
2023	Morselskap 2022		Note	Konsern 2023	2022
DRIFTSINNEKTER OG DRIFTSKOSTNADER					
974 000	950 000	Salgsinntekt	1	239 432 244	222 805 722
0	0	Annen driftsinntekt	1	827 200	1 825 000
974 000	950 000	Sum driftsinntekter		240 259 444	224 630 722
0	0	Varekostnad		3 460 697	3 062 859
1 119 688	1 314 862	Lønnskostnad	2, 3	180 491 015	159 479 170
0	0	Avskrivning driftsmidler	4	2 952 272	2 489 008
0	0	Nedskrivning av driftsmidler og immaterielle	4	0	330 834
1 113 399	1 026 192	Annen driftskostnad	2	54 440 385	55 715 305
2 233 086	2 341 054	Sum driftskostnader		241 344 370	221 077 176
-1 259 086	-1 391 054	Driftsresultat		-1 084 926	3 553 546
FINANSINNEKTER OG FINANSKOSTNADER					
0	2 620 204	Inntekt på investering i datterselskap		0	0
3 116	1 169	Annen renteinntekt		301 843	124 607
357 650	299 038	Annen finansinntekt		545 333	416 870
160 511	94 800	Annen rentekostnad		182 276	221 757
16 895	0	Annen finanskostnad		51 464	25 302
183 361	2 825 611	Resultat av finansposter		613 436	294 418
-1 075 726	1 434 557	Ordinært resultat før skattekostnad		-471 490	3 847 963
0	0	Skattekostnad på ordinært resultat	5	70 703	1 241 238
-1 075 726	1 434 557	Ordinært resultat		-542 193	2 606 725
-1 075 726	1 434 557	Årsresultat		-542 193	2 606 725
0	0	Minoritetens andel		523 712	2 035 310
-1 075 726	1 434 557	Majoritetens andel		-1 065 905	571 415
0	0	Avsatt til utbytte		0	2 425 102
0	1 434 557	Avsatt til annen egenkapital		0	181 623
1 075 726	0	Overført fra annen egenkapital		542 193	0
-1 075 726	1 434 557	Sum disponert	6	-542 193	2 606 725



BALANSE - MOR/KONSERN					
OPAK GRUPPEN AS					
2023	Morselskap 2022		Note	Konsern 2023	2022
EIENDELER					
ANLEGGSMIDLER					
IMMATERIELLE EIENDELER					
0	0	Forskning og utvikling	4	2 608 150	2 749 185
0	0	Utsatt skattefordel	5	540 413	0
0	0	Sum immaterielle eiendeler		3 148 563	2 749 185
VARIGE DRIFTSMIDLER					
0	0	Driftsløsøre, inventar o.a. utstyr	4, 7	1 979 270	1 670 532
0	0	Sum varige driftsmidler		1 979 270	1 670 532
FINANSIELLE ANLEGGSMIDLER					
18 423 386	18 475 551	Investeringer i aksjer og andeler	8	0	0
0	0	Andre langsiktige fordringer	3	2 999 174	3 098 727
18 423 386	18 475 551	Sum finansielle anleggsmidler		2 999 174	3 098 727
18 423 386	18 475 551	Sum anleggsmidler		8 127 007	7 518 444
OMLØPSMIDLER					
FORDRINGER					
170 625	140 625	Kundefordringer	7, 9	42 402 902	33 313 208
4 838	2 584 314	Andre kortsiktige fordringer		6 752 793	3 312 741
0	45 306	Konsernfordringer		0	0
175 463	2 770 245	Sum fordringer		49 155 695	36 625 949
3 133 992	1 368 113	Bankinnskudd, kontanter o.l.	10	15 236 885	27 183 579
3 309 455	4 138 358	Sum omløpsmidler		64 392 580	63 809 528
21 732 841	22 613 909	Sum eiendeler		72 519 586	71 327 972




BALANSE - MOR/KONSERN

OPAK GRUPPEN AS					
2023	Morselskap 2022		Note	Konsern 2023	2022
EGENKAPITAL OG GJELD					
INNSKUTT EGENKAPITAL					
400 000	400 000	Aksjekapital	6, 11	400 000	400 000
6 000 000	6 000 000	Annen innskutt egenkapital	6	6 000 000	6 000 000
6 400 000	6 400 000	Sum innskutt egenkapital	6	6 400 000	6 400 000
OPPTJENT EGENKAPITAL					
10 130 143	11 205 868	Annen egenkapital	6	3 891 585	5 024 486
10 130 143	11 205 868	Sum opptjent egenkapital	6	3 891 585	5 024 486
0	0	Minoritetens andel	6	9 692 412	9 049 540
16 530 143	17 605 868	Sum egenkapital	6	19 983 998	20 474 026
GJELD					
AVSETNING FOR FORPLIKTELSE					
0	0	Utsatt skatt	5	0	11 849
0	0	Sum avsetning for forpliktelser		0	11 849
ANNEN LANGSIKTIG GJELD					
4 900 323	4 739 812	Øvrig langsiktig gjeld	11	4 900 323	4 739 812
4 900 323	4 739 812	Sum annen langsiktig gjeld		4 900 323	4 739 812
KORTSIKTIG GJELD					
19 315	22 376	Leverandørgjeld		6 426 041	5 993 579
0	0	Betalbar skatt	5	622 965	1 219 720
155 371	116 919	Skyldig offentlige avgifter		19 940 364	17 915 979
0	0	Utbytte	6	0	2 425 102
127 689	128 934	Annen kortsiktig gjeld		20 645 896	18 547 905
302 375	268 229	Sum kortsiktig gjeld		47 635 266	46 102 285
5 202 698	5 008 041	Sum gjeld		52 535 589	50 853 946
21 732 841	22 613 909	Sum egenkapital og gjeld		72 519 586	71 327 972

Oslo, 21.06.2024
Styret i Opak Gruppen AS


Elizabeth Kloster
styreleder


Jan-Henry Hansen
styremedlem/daglig leder



INDIREKTE KONTANTSTRØM					
OPAK GRUPPEN AS					
2023	Morselskap 2022		Note	Konsern 2023	2022
		Kontantstrømpoppstilling (NRS - Indirekte modell) NRS Indirekte metode			
		KONTANTSTRØMMER FRA OPERASJONELLE AKTIVITETER			
-1 075 726	1 434 557	Resultat før skattekostnad		-471 490	3 847 963
0	0	Periodens betalte skatt		-1 219 720	-716 225
-340 756	-298 936	Tap/gevinst ved salg av anleggsmidler		0	0
0	0	Ordinære avskrivninger		2 952 272	2 489 008
0	0	Nedskrivning anleggsmidler		0	330 834
-30 000	-140 625	Endring i kundefordringer		-9 089 694	-8 289 943
-3 061	15 595	Endring i leverandørgjeld		432 461	1 450 867
0	0	Forskj. kostnadsf pensjon og inn-/utbet i pensjonsordn.		99 553	106 633
2 661 990	-111 064	Endring i andre tidsavgrensningsposter		734 488	1 723 437
1 212 447	899 527	Netto kontantstrøm fra operasjonelle aktiviteter		-6 562 129	942 575
		KONTANTSTRØMMER FRA INVESTERINGSAKTIVITETER			
0	0	Innbetalinger ved salg av varige driftsmidler		491 476	0
0	0	Utbetalinger ved kjøp av varige driftsmidler		3 611 450	2 413 228
392 920	326 800	Innbet salg av aksjer og andeler i andre foretak		0	0
392 920	326 800	Netto kontantstrøm fra investeringsaktiviteter		-3 119 974	-2 413 228
		KONTANTSTRØMMER FRA FINANSIERINGSAKTIVITETER			
160 511	0	Innbetalinger ved opptak av ny langsiktig gjeld		160 511	0
0	0	Utbetalinger av utbytte		2 425 102	1 245 796
160 511	0	Netto kontantstrøm fra finansieringsaktiviteter		-2 264 591	-1 245 796
1 765 878	1 226 327	Netto endring i kontanter og kontantekvivalenter		-11 946 694	-2 716 449
1 368 113	141 786	Beh. av kont. og kontantekv. per. begynnelse		27 183 579	29 900 028
3 133 992	1 368 113	Beh. av kont. og kontantekvivalenter ved per. slutt		15 236 885	27 183 579



Regnskapsprinsipper

Årsregnskapet er satt opp i samsvar med regnskapslovens bestemmelser og god regnskapsskikk.

KONSOLIDERING

Konsernregnskapet inkluderer Opak Gruppen AS og selskaper som Opak Gruppen AS har bestemmende innflytelse over. Bestemmende innflytelse oppnås normalt når konsernet eier mer enn 50 % av aksjene i selskapet, og konsernet utøver faktisk kontroll over selskapet. Minoritetsinteresser inngår i konsernets egenkapital. Transaksjoner og mellomværende mellom selskapene i konsernet er eliminert. Konsernregnskapet er utarbeidet etter ensartede prinsipper, ved at datterselskapet følger de samme regnskapsprinsipper som morselskapet.

BRUK AV ESTIMATER

I utarbeidelse av årsregnskapet har man brukt estimater og forutsetninger som har påvirket resultatregnskapet og verdsettelsen av eiendeler og gjeld, samt usikre eiendeler og forpliktelser på balansedagen i henhold til god regnskapsskikk. Områder som i stor grad inneholder slike skjønsmessige vurderinger, høy grad av kompleksitet, eller områder hvor forutsetninger og estimater er vesentlige for årsregnskapet, er beskrevet i notene.

INTEKTER

Inntektsføring ved salg av varer skjer på leveringstidspunktet. Tjenester inntektsføres etter hvert som de leveres. Inntekter fra salg av tjenester og langsiktige tilvirkingsprosjekter (anleggskontrakter) resultatføres i takt med prosjektets fullføringsgrad, når utfallet av transaksjonen kan estimeres på en pålitelig måte. Når transaksjonens utfall ikke kan estimeres pålitelig, vil kun inntekter tilsvarende påløpte prosjektkostnader inntektsføres. I den perioden det blir identifisert at et prosjekt vil gi et negativt resultat, vil det estimerte tapet på kontrakten bli resultatført i sin helhet.

SKATT

Skattekostnaden i resultatregnskapet omfatter både periodens betalbare skatt og endring i utsatt skatt. Utsatt skatt er beregnet med 22 % på grunnlag av de midlertidige forskjeller som eksisterer mellom regnskapsmessige og skattemessige verdier, samt ligningsmessig underskudd til fremføring ved utgangen av regnskapsåret. Skatteøkende og skattereduserende midlertidige forskjeller som reverserer eller kan reverseres i samme periode er utlignet og nettoført. Netto utsatt skattefordel balanseføres i den grad det er sannsynlig at denne kan bli utnyttet.

KLASSIFISERING OG VURDERING AV OMLØPSMIDLER

Omløpsmidler og kortsiktig gjeld omfatter normalt poster som forfaller til betaling innen ett år etter balansedagen, samt poster som knytter seg til varekretsløpet. Omløpsmidler vurderes til laveste verdi av anskaffelseskost og virkelig verdi. Kortsiktig gjeld balanseføres til nominelt beløp på transaksjonstidspunktet.

DATTERSELSKAP OG TILKNYTTET SELSKAP

Datterselskap og tilknyttede selskaper vurderes etter kostmetoden i selskapsregnskapet. Investeringen er vurdert til anskaffelseskost for aksjene med mindre nedskrivning har vært nødvendig. Det er foretatt nedskrivning til virkelig verdi når verdifall skyldes årsaker som ikke kan forventes å være forbigående og det må anses nødvendig etter god regnskapsskikk. Nedskrivninger er reversert når grunnlaget for nedskrivning ikke lenger er til stede.

Utbytte, konsernbidrag og andre utdelinger fra datterselskap er inntektsført samme år som det er avsatt i givers regnskap. Overstiger utbytte / konsernbidraget andelen av opptjent resultat etter anskaffelsestidspunktet, representerer den overskytende del tilbakebetaling av investert kapital, og utdelingene er fratrukket investeringens verdi i balansen til morselskapet.



FORDRINGER

Kundefordringer og andre fordringer oppføres til pålydende etter fradrag for avsetning til forventet tap. Avsetning til tap gjøres på grunnlag av en individuell vurdering av de enkelte fordringene. For øvrige kundefordringer utføres en uspesifisert avsetning for å dekke forventet tap på krav.

KONTANTSTRØMOPPSTILLING

Kontantstrømoppstillingen er utarbeidet etter den indirekte metoden. Kontanter og kontantekvivalenter omfatter kontanter, bankinnskudd og andre kortsiktige, likvide plasseringer.

Note 1 Inntekter

Konsernet har kun ett virksomhetsområde og opererer kun i Norge.

Annen driftsinntekt kr 827 200 er inntekter i datter Stamhuset som er en ideell organisasjon som mottar tilskudd og gaver til prosjekter som har til hensikt å hjelpe unge voksne med å bygge kompetanse, arbeidserfaring, nettverk og CV. Gjennom prosjektstillinger, kurs, aktiviteter, undervisning samt veiledning av trygge voksne med fagkompetanse.

Note 2 KONSERN Lønnskostnader og ytelser, godtgjørelser til daglig leder, styret og revisor

LØNSKOSTNADER

	2023	2022
Lønninger	140 148 576	123 965 594
Arbeidsgiveravgift	23 130 480	18 778 495
Pensjonskostnader	9 925 594	7 908 889
Andre ytelser	7 286 364	8 826 193
Sum	180 491 015	159 479 170

Selskapet har i 2023 sysselsatt 136 årsverk.

PENSJONSFORPLIKTELSER

Selskapet er pliktig til å ha tjenestepensjonsordning etter lov om obligatorisk tjenestepensjon. Selskapets pensjonsordninger tilfredsstiller kravene i denne lov.

REVISOR

Kostnadsført revisjonshonorar for 2023 utgjør kr 508 983 ekskl. mva. I tillegg kommer honorar for andre tjenester med kr 28 509 ekskl. mva.

MOR

Morselskapet har kun en ansatt, daglig leder.

Lønnskostnader	Daglig leder	Styret
Lønn	909 171	909 171
Pensjonskostnader	20 872	20 872
Annen godtgjørelse	13 588	13 588
Sum	943 631	943 631

REVISOR MOR

Kostnadsført revisjonshonorar for 2023 utgjør kr 64 050 ekskl. mva. I tillegg kommer honorar for andre tjenester med kr 7 859 ekskl. mva.



Note 3 KONSERN Ytelsespensjon

Det er pr 31.12.2023 ingen aktive ansatte i ordningen. Ordningen inkluderer også uføre-, etterlatte- og barnepensjon.

Pensjonsforpliktelsene (netto nåverdi av pensjonsytelsen opptjent på balansedagen justert for framtidige lønnsøkninger) er vurdert etter beste estimat basert på forutsetninger per balansedagen. De actuarielle beregningene av pensjonsforpliktelsen er utført av uavhengig aktuar.

	2023	2022
Netto rentekostnad	275 509	248 439
Reversert kostnad ved tidligere perioders pensjonsopptjening	-513 767	-525 385
Administrasjonskostnader	264 525	263 061
Resultatført avvik/planendring	73 285	120 519
Årets pensjonskostnad ytelsesbasert pensjonsordning	99 552	106 634
Pensjonsforpliktelse og pensjonsmidler:	2023	2022
Netto pensjonsforpliktelse	-14 054 005	-15 796 396
Resultatført pensjonskostnad	14 639 820	17 842 069
Ikke resultatførte estimatendringer og avvik og planendring	2 278 360	891 054
Netto balanseført pensjonsforpliktelse pr. 31.12 inkl. aga	-2 864 175	-2 936 727
Endring i forpliktelsen:	2023	2022
Netto pensjonforpliktelse 1.1	-2 963 727	-3 070 360
Resultatført pensjonskostnad	99 552	106 634
Netto balanseført pensjonsforpliktelse	-2 864 174	-2 963 726
Ved beregning av pensjonskostnaden og netto pensjonsforpliktelse er følgende forutsetninger lagt til grunn:	2023	2022
Diskonteringsrente	3,70 %	1,90 %
Avkastning på pensjonsmidler	5,40 %	3,10 %
Lønnsvekst	3,75 %	2,75 %
Pensjonsregulering	2,40 %	0 %
G-regulering	3,50 %	2,50 %



Note 4 KONSERN Varige driftsmidler

	It-Utvikling	IT Software	Maskiner/Inventar	Totalt
Anskaffelseskost 01.01.2023	7 730 373	5 269 268	11 441 794	24 441 435
Tilgang kjøpte driftsmidler	623 768	803 188	2 184 494	3 611 450
Avgang solgte driftsmidler	0	0	-491 476	-491 476
Anskaffelseskost 31.12.2023	8 354 141	6 072 457	13 134 812	27 561 409
Akkumulerte avskrivninger 31.12	7 068 782	4 749 667	11 155 543	22 973 992
Bokført verdi 31.12.2023	1 285 359	1 322 790	1 979 270	4 587 418
Akk. av- og nedskrivninger 01.01.2023	6 157 130	4 093 327	9 771 263	20 021 720
Årets avskrivninger	911 652	656 340	1 384 280	2 952 272
Akk. av- og nedskrivninger 31.12.2023	7 068 782	4 749 667	11 155 543	22 973 992
Økonomisk levetid	10 år	3 år	3-5 år	

Note 5 KONSERN Skatt

Årets skattekostnad	2023	2022
Resultatført skatt på ordinært resultat:		
Betalbar skatt	622 965	1 219 720
Endring i utsatt skattefordel	-552 262	21 518
Skattekostnad ordinært resultat	70 703	1 241 238
Skattepliktig inntekt:		
Ordinært resultat før skatt	-471 491	3 847 963
Permanente forskjeller	294 524	-2 351 386
Endring i midlertidige forskjeller	191 739	299 936
Anvendelse av fremførbart underskudd	-148 635	-390 270
Skattepliktig inntekt	-133 863	1 406 243
Betalbar skatt i balansen:		
Betalbar skatt på årets resultat	622 965	1 219 720
Sum betalbar skatt i balansen	622 965	1 219 720



Skatteeffekten av midlertidige forskjeller som har gitt opphav til utsatt skatt og utsatte skattefordeler, spesifisert på typer av midlertidige forskjeller

	2023	2022	Endring
Varige driftsmidler	-2 476 591	-2 568 151	-91 560
Langs. fordr. og gjeld i ut. valuta	-437 563	-267 742	169 821
Fordringer	0	90	90
Gevinst – og tapskonto	0	13 833	13 833
Avsetninger mv	-100 000	-100 000	0
Pensjonspremie/- forpliktelse	2 864 174	2 963 727	99 553
Sum	-149 978	41 757	191 737
Inntektsført avsatt utbytte	0	55 980	55 980
Akkumulert fremførbart underskudd	-8 904 839	-5 903 261	3 001 578
Inngår ikke i beregningen av utsatt skatt	6 598 398	5 859 381	-739 017
Grunnlag for utsatt skatt/- utsatt skattefordel	-2 456 419	53 860	2 510 278
Utsatt skatt/- utsatt skattefordel	-540 413	11 849	552 262

MOR Skatt

Årets skattekostnad	2023	2022
Resultatført skatt på ordinært resultat:		
Betalbar skatt	0	0
Endring i utsatt skattefordel	0	0
Skattekostnad ordinært resultat	0	0
Skattepliktig inntekt:		
Ordinært resultat før skatt	-1 075 726	1 434 557
Permanente forskjeller	248 724	-2 397 873
Skattepliktig inntekt	-827 001	-963 316
Betalbar skatt i balansen:		
Betalbar skatt på årets resultat	0	0
Sum betalbar skatt i balansen	0	0

Skatteeffekten av midlertidige forskjeller som har gitt opphav til utsatt skatt og utsatte skattefordeler, spesifisert på typer av midlertidige forskjeller

	2023	2022	Endring
Inntektsført avsatt utbytte	0	55 980	55 980
Akkumulert fremførbart underskudd	-6 581 628	-5 754 626	827 001
Inngår ikke i beregningen av utsatt skatt	6 581 628	5 698 646	-882 981
Utsatt skattefordel (22 %)	0	0	0

Utsatt skattefordel er ikke balanseført grunnet usikkerhet om fremtidig inntjening



Note 6 KONSERN Egenkapital

	Aksjekapital	Annen Innskutt egenkapital	Annen egenkapital	Minoritetsinteresser	Sum egenkapital
Pr. 31.12.2022	400 000	6 000 000	5 024 486	9 049 540	20 474 026
Endring i minoritetsinteresser			-119 160	119 160	0
Endring eierandel salg aksjer			52 164	0	52 164
Årets resultat			-1 065 905	523 712	-542 193
Pr 31.12.2023	400 000	6 000 000	3 891 585	9 692 412	19 983 998

MOR Egenkapital

	Aksjekapital	Overkurs	Annen Innskutt egenkapital	Annen egenkapital	Sum egenkapital
Pr. 31.12.2022	400 000	0	6 000 000	11 205 868	17 605 868
Årets resultat				-1 075 726	-1 075 726
Pr 31.12.2023	400 000	0	6 000 000	10 130 143	16 530 143

Note 7 KONSERN Pantstillelser og garantier

	31.12.2023	31.12.2022
Pantsikret gjeld, pantstillelser og garantier		
Bankgarantier for leide lokaler:		
Leieavtale Engebretsvei 7, Oslo	3 598 563	3 598 563
Leieavtale Solheimsgaten 16, Bergen	396 750	396 750
Leieavtale Tungaveien 30, Trondheim	388 500	388 500
Sum	4 383 813	4 383 813
Regnskapsført verdi av pantsikrede eiendeler		
Kundefordringer	42 402 902	33 313 208
Varige driftsmidler	1 979 270	1 670 532
Sum	44 382 172	34 983 740

Note 8 Datterselskap, TS og FKV

	Kontor-kommune	Eierandel	Stemmeandel	Anskaffelses kost	Balanseført verdi	Andel egenkapital	Andel resultat
DS/FKV/TS							
OPAK AS	Oslo	62,2%	62,2%	18 347 661	18 233 111	9 391 189	-1 084 099
OPAK Bergen AS	Bergen	35,5%	35,5%	30 173	30 173	1 186 022	-92 484
OPAK Trondheim AS	Trondheim	38,5%	38,5%	38 149	130 102	1 143 444	846 194
Stamhuset AS	Oslo	100,0%	100,0%	30 000	30 000	464 285	340 205
Sum				18 445 983	18 423 386	12 184 940	9 816



Note 9 Kundefordringer

	2023	2022
Kundefordringer til pålydende	42 902 902	33 613 208
Avsetning til tap	500 000	300 000
Balansført verdi av kundefordringer 31.12	42 402 902	33 313 208
Endring i avsetning til tap	200 000	0
Realiserte tap	5 696	81 059
Sum resultatførte tap på krav	205 696	81 059

Kostnadsført tap er klassifisert som annen driftskostnad i regnskapet.

Note 10 KONSERN Bankinnskudd

Innestående midler på skattetrekkskonto (bundne midler) er på kr. 7 015 339.

Konsernet har en kassekredittbevilgning på kr 8 000 000 som er ikke er benyttet pr 31.12.2023.

Note 11 MOR Aksjonærer

AKSJEKAPITALEN I OPAK GRUPPEN AS PR. 31.12 BESTÅR AV:

	Antall	Pålydende	Bokført
Ordinære aksjer	6 400	62,5	400 000
Sum	6 400		400 000

EIERSTRUKTUR

De største aksjonærene i % pr. 31.12 var:

	Ordinære	Eierandel	Stemmeandel
Jan Henry Hansen	4 400	68,8	68,8
CARKLO AS	667	10,4	10,4
FREKLO AS	667	10,4	10,4
LAUKLO AS	666	10,4	10,4
Totalt antall aksjer	6 400	100,0	100,0

AKSJER OG OPSJONER EIET AV MEDLEMMER I STYRET OG DAGLIG LEDER:

Navn	Verv	Ordinære
Jan-Henry Hansen	styremedlem/daglig leder	4 400
Totalt antall aksjer		4 400

FREKLO AS, LAUKLO AS og CARLO AS eies 100 % av nærstående personer til daglig leder.

Morselskapet har gjeld til ELKLO AS:

	2023	2022
Annen langsiktig gjeld	4 900 323	4 739 812
Sum	4 900 323	4 739 812